


มิติด้านประสิทธิภาพ




ประชุมชี้แจงตัวชี้วัดระดับจังหวัดและกลุ่มจังหวัด

ระดับความสำเร็จในการป้องกันและปราบปรามยาเสพติด

วันที่ 14 กรกฎาคม 2553

นางนฤมล ช่างรังษี
ผู้อำนวยการสำนักยุทธศาสตร์ สำนักงาน ป.ป.ส.



มิติด้านประสิทธิภาพ



ผู้กำหนดตัวชี้วัด

โดย สำนักงาน ก.พ.ร. .

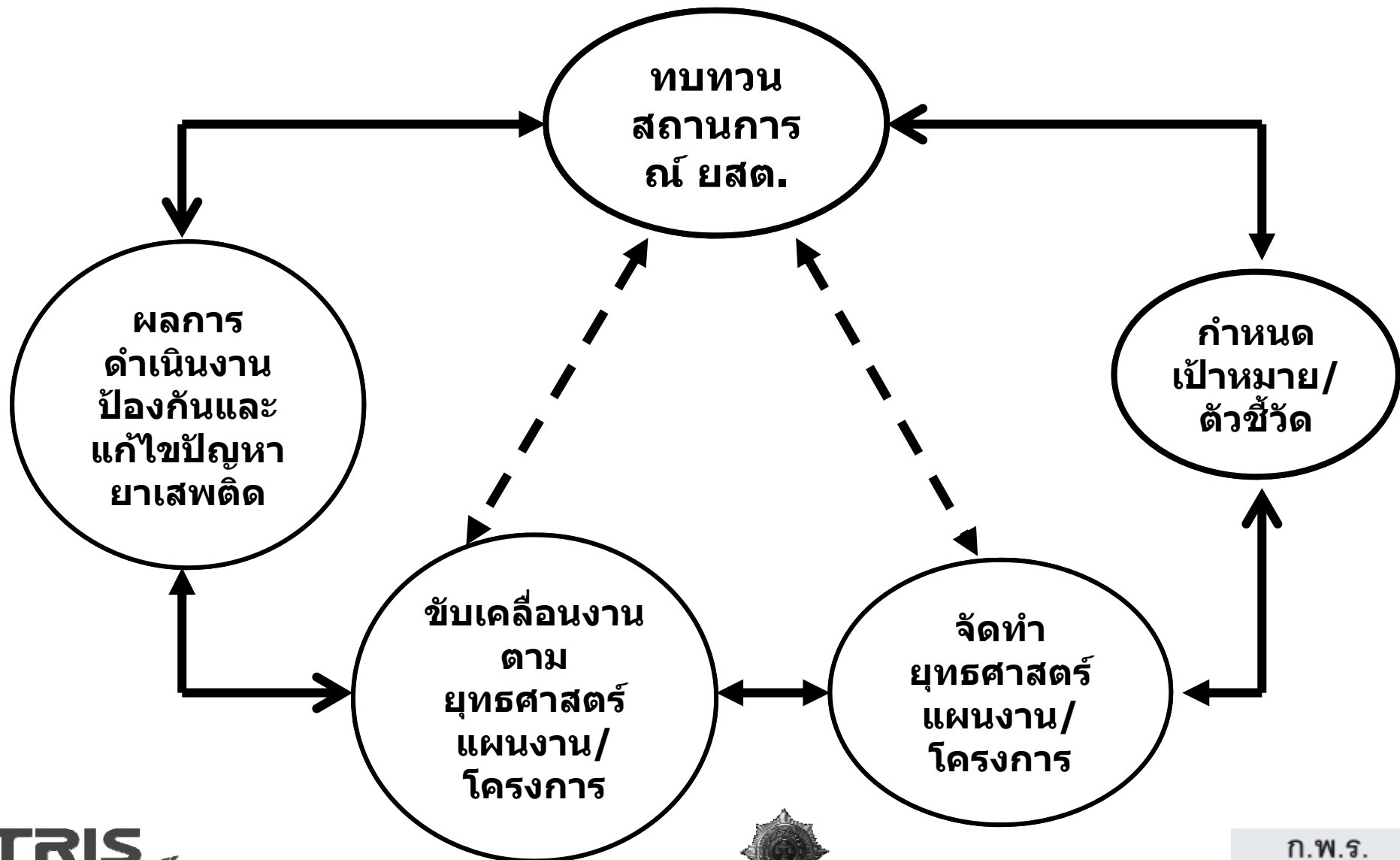
ผู้รับผิดชอบตัวชี้วัด

จังหวัด โดย ฝ่ายอำนวยการ ศตส.จ.



มิติด้านประสิทธิภาพ

วงจรการบริหารจัดการเพื่อป้องกันและปราบปรามยาเสพติด



มิติด้านประสิทธิภาพ

ระดับคะแนน 1

- สรุปบททวนสถานการณ์ปัญหา ยาเสพติดในจังหวัด ปี 52
- ระบุข้อมูลสำคัญเกี่ยวกับ สถานการณ์ยาเสพติดในจังหวัด (ระดับหมู่บ้าน/ชุมชน)
- นำไปใช้ประกอบการจัดทำ แผนปฏิบัติการ

ระดับคะแนน 2

- จัดทำแผนปฏิบัติการ ปี 53 ที่สอดคล้องกับผลวิเคราะห์และบททวน สถานการณ์
- กำหนดตัวชี้วัด (ผลผลิต/ผลลัพธ์) ที่วัดผลได้ชัดเจน และตั้งเป้าหมายตัวชี้วัด ดีกว่าผลในปี 52
- มีอัตราผู้เสพ/ผู้ติด/ผู้ค้า ไม่เกิน 3: 1,000 คน

ระดับคะแนน 3

- ดำเนินการตามแผนฯ ปี 53 ได้แล้วเสร็จ ครบถ้วน
- สรุปผลสำเร็จตามตัวชี้วัดได้ครบ
- นำเข้าข้อมูลการจำแนกสถานะฯ ในระบบได้ครบถ้วนและตรวจสอบข้อมูล ได้ภายในกำหนด
- สรุปสภาพภาพเฝ้าระวังฯ รายเดือนและ นำเข้าข้อมูลในระบบได้ครบ

ระดับคะแนน 5

- ผลการดำเนินงานตามตัวชี้วัดที่กำหนดไว้ ทั้งหมด ดีกว่าเป้าหมาย
- ปัญหายาเสพติดอยู่ในระดับไม่ส่งผลกระทบต่อ การดำเนินชีวิตของประชาชน (มีอัตราผู้เสพ/ผู้ติด/ผู้ค้าไม่เกิน 3: 1000)
- มีผลสำรวจความพึงพอใจ ไม่ต่ำกว่าผล ในภาพรวมของประเทศ

ระดับคะแนน 4

- ผลการดำเนินงานตามตัวชี้วัด ที่กำหนดไว้ ทั้งหมด เป็นไปตาม เป้าหมาย
- ข้อมูลสำคัญเกี่ยวกับสถานการณ์ ยาเสพติดได้รับการปรับปรุงให้เป็น ปัจจุบันครบถ้วน (มีข้อมูลปี 51- 53)



มิติด้านประสิทธิผล

ตัวชี้วัดที่สำคัญตามเงื่อนไขการประเมินผล (เลือกด้านละ 1 ตัว)

- จำนวนผู้เสพ/ผู้ติดที่ได้รับการนำเข้าสู่ระบบบำบัดรักษาครั้งแรก
- จำนวนผู้เสพ/ผู้ติดที่ได้รับการนำเข้าสู่ระบบการบำบัดรักษาครั้งที่สองขึ้นไป


- จำนวนนักเรียน/นักศึกษาที่ได้รับการนำเข้าสู่ระบบบำบัด
- จำนวนกลุ่มเสี่ยง (ผู้เสพ/ผู้ติดที่ผ่านการบำบัดในระบบบังคับบำบัดและระบบต้องโทษทั้งหมดและผู้ที่กลับมาเสพซ้ำ

- ร้อยละของจำนวนหมู่บ้าน/ชุมชนที่มีผู้เสพ/ผู้ติด/ผู้ค้าต่อประชากรไม่เกิน 3:1000 คน
- ร้อยละของจำนวนสถานประกอบกิจการ/โรงงานที่เป็นโรงงานสีขาว
- ผลการจำแนกสถานศึกษาเข้มแข็ง

- ร้อยละของจำนวนคดียาเสพติดที่จับกุมได้ต่อคดีที่เกิดขึ้นในพื้นที่
- จำนวนคดียาเสพติดต่อประชากรแสนคน

- รายละเอียดแผนงาน/โครงการด้านยาเสพติดปี 53
- รายงานผลการดำเนินงานตามแผนงาน/โครงการด้านยาเสพติด ปี 53





มิติด้านประสิทธิภาพ



หลักเกณฑ์การตรวจประเมิน

❖ พิจารณาจาก

- 1. เอกสาร/หลักฐานที่มีอยู่แสดงถึงการดำเนินงานของจังหวัด
- 2. ความสมเหตุสมผล/ความสอดคล้องของการดำเนินงานกับผลการวิเคราะห์/สถานการณ์ปัจจุบัน
- 3. ความสมบูรณ์ ความครบถ้วนของข้อมูล/เนื้อหาที่กำหนดไว้
- 4. ความพร้อมของผู้นำเสนอ/ให้ข้อมูล

มิติด้านประสิทธิผล

เอกสาร/หลักฐานที่จำเป็นต้องเตรียมตามเงื่อนไขการประเมินผล

ระดับคะแนน 1

เอกสารรายงานสรุปบทวนสถานการณ์
ปัญหาเสพติดในจังหวัดซึ่งมีเนื้อหา
สำคัญสอดคล้องกับที่สำนักงาน ป.ป.ส.
แนะนำ เช่น

-พื้นที่ที่มีปัญหาเสพติดใน
จังหวัด เช่น พื้นที่ผลิต (ถ้ามี)
พื้นที่นำเข้า/ส่งออก พื้นที่ที่
เป็นจุดกระจายยาเสพติด
พื้นที่ที่มีการแพร่ระบาดใน
ระดับต่างๆ

-กลุ่มบุคคลที่มีส่วนเกี่ยวข้องกับยา
เสพติด ทั้งกลุ่มผู้เสพ/ผู้ติด/
ผู้ค้า
ยาเสพติด

-ข้อมูลอื่นๆ เกี่ยวกับยาเสพติดที่จังหวัด
เลือกใช้เป็นตัวชี้วัดสำคัญของจังหวัด

อย่างน้อย 4 ตัวชี้วัด โดยแต่ละตัวชี้วัด
ต้องมีข้อมูลครบถ้วนอย่างน้อย 3

ระดับคะแนน 2

เอกสารแผนปฏิบัติการป้องกันและแก้ไข
ปัญหาเสพติดในปิงบประมาณ พ.ศ.
2553 ซึ่งมีเนื้อหาสำคัญดังนี้

-กิจกรรมที่จะดำเนินการ

งบประมาณ/ทรัพยากร

ระยะเวลาดำเนินการ

ผู้รับผิดชอบ ตัวชี้วัด

ความสำเร็จ เป้าหมาย หมาย

เหตุหรือบันทึกย่อที่แสดงความ

เชื่อมโยงของกิจกรรมที่กำหนด

กับผลการวิเคราะห์สถานการณ์

ยาเสพติดในจังหวัด

-ระบุตัวชี้วัดบังคับ 1 ตัวชี้วัด คือ ร้อยละ

ของหมู่บ้าน/ชุมชนในจังหวัด ที่มีผู้เสพ/
ผู้ติด/ผู้ค้ายาเสพติดต่อประชากร ไม่เกิน 3
: 1,000 คน

ระดับคะแนน 3

-รูปถ่าย/ รายชื่อผู้เข้าร่วมกิจกรรม หรือหลักฐาน
อื่นๆ ที่แสดงถึงการดำเนินการตามแผนปฏิบัติ
การป้องกันและแก้ไขปัญหาเสพติดใน
ปิงบประมาณ พ.ศ. 2553 ได้แล้วเสร็จครบถ้วน

-เอกสารรายงานสรุปผลการดำเนินการตาม
แผนปฏิบัติการฯ ที่ระบุกิจกรรม
ที่ดำเนินการแล้วเสร็จ เวลาที่แล้วเสร็จ
ผลสำเร็จตามเป้าหมายและตัวชี้วัดที่กำหนดไว้
ทุกตัวชี้วัด

-สำหรับผลการนำเข้าข้อมูล ผลการตรวจสอบ
ความถูกต้องของข้อมูลการจำแนกสถานะของ
หมู่บ้าน/ชุมชนในระบบหมู่บ้าน ก ข ค ง ของ
สำนักงาน ป.ป.ส. และความครบถ้วนของการ
นำเข้าข้อมูลสรุปสถานภาพเฝ้าระวังปัญหา
เสพติดฯ รายเดือน จะใช้ข้อมูลจากสำนักงาน
ป.ป.ส.



มิติด้านประสิทธิภาพ

เอกสาร/หลักฐานที่จำเป็นต้องเตรียมตามเงื่อนไขการประเมินผล

ระดับคะแนน 4

เอกสาร/หลักฐานที่แสดงว่าจังหวัด
ดำเนินงานในขั้นตอนที่ 3 และ 4 คือ
รายงานสรุปผลการดำเนินงานตาม
แผนปฏิบัติการ ซึ่งต้องระบุ ผลการ
ดำเนินงาน/ ผลสำเร็จตามเป้าหมายและ
ตัวชี้วัด
ที่กำหนดไว้ทุกตัวชี้วัด ตลอดจน
รายงานข้อมูลสำคัญเกี่ยวกับ
สถานการณ์ยาเสพติดในจังหวัด

ระดับคะแนน 5

เอกสาร/หลักฐานที่แสดงว่าจังหวัดดำเนินงานใน
ขั้นตอนที่ 3, 4 และ 5 ได้แก่


- รายงานสรุปผลการดำเนินงานตามแผนปฏิบัติการ ซึ่ง
ต้องระบุ
ผลการดำเนินงาน/ ผลสำเร็จตามเป้าหมายและตัวชี้วัด
ที่กำหนดไว้ทุกตัวชี้วัด
- รายงานข้อมูลสำคัญเกี่ยวกับสถานการณ์ยาเสพติดใน
จังหวัด
- ผลสำรวจความพึงพอใจของประชาชนต่อการ
ดำเนินงานป้องกันและแก้ไขปัญหายาเสพติดของ
จังหวัดตามแนวทางที่สำนักงาน ป.ป.ส. กำหนด โดย
เปรียบเทียบกับข้อมูลในระดับประเทศ (จากสำนักงาน
ป.ป.ส.)




❖ สรุปประเด็นที่ จว. ต้องดำเนินการ

1. สรุปบททวน สถานการณ์ปัญหายาเสพติดในจังหวัด ประจำปีงบประมาณ พ.ศ. 2552 โดยระบุข้อมูลสำคัญที่เกี่ยวกับสถานการณ์ยาเสพติดในจังหวัด ลงถึงระดับหมู่บ้าน/ชุมชนให้ครบถ้วน เพื่อใช้ประกอบการจัดทำแผนปฏิบัติการป้องกันและแก้ไขปัญหายาเสพติดของจังหวัด (จัดทำเป็นเอกสารประกอบ)
2. จัดทำแผนปฏิบัติการป้องกันและแก้ไขปัญหายาเสพติดปี 2553 (จัดทำเป็นเอกสารประกอบ)
 - สอดคล้องกับผลการวิเคราะห์และสรุปสถานการณ์ปัญหายาเสพติดในจังหวัด
 - กำหนดตัวชี้วัดผลสำเร็จที่เป็นผลผลิต/ผลลัพธ์ที่วัดผลได้ชัดเจน เป็นรูปธรรม โดยตั้งเป้าหมายให้ดีกว่าผลการดำเนินงานในปีงบประมาณ พ.ศ. 2552 และอย่างน้อยต้องระบุตัวชี้วัด “ร้อยละของหมู่บ้าน/ชุมชนในจังหวัดที่มีผู้เสพ/ผู้ติด/ผู้ค้ายาเสพติดต่อประชากร ไม่เกิน 3 : 1,000 คน”
3. ดำเนินการสำรวจเพื่อจำแนกสถานะของหมู่บ้าน/ชุมชนเข้มแข็งเอาชนะยาเสพติด และตรวจสอบความถูกต้องของข้อมูลการสำรวจเพื่อจำแนกสถานะของหมู่บ้าน/ชุมชน (ฐานข้อมูล)





มิติด้านประสิทธิภาพ



❖ สรุปประเด็นที่ จว. ต้องดำเนินการ

4. จัดประชุมโต๊ะข่าว และสรุปสถานการณ์การเฝ้าระวังฯ ที่ระบุถึงพื้นที่ที่มีปัญหายาเสพติด กลุ่มเป้าหมาย และตัวยาเสพติดที่ต้องเฝ้าระวัง ทุกเดือน (ฐานข้อมูลและเอกสารสรุปรายงานการประชุมทุกครั้ง)
5. นำเข้าข้อมูลในฐานข้อมูลของสำนักงาน ป.ป.ส. ผ่านเว็บไซต์
 - การสำรวจหมู่บ้าน/ชุมชนเอาชนะยาเสพติดภายในวันที่ 31 ก.ค. 53
 - การตรวจสอบความถูกต้องของหมู่บ้าน/ชุมชน ภายในวันที่ 30 ก.ย. 2553
 - ผลสรุปเฝ้าระวังรายเดือน
6. ดำเนินการสำรวจความพึงพอใจของประชาชนต่อการดำเนินงานป้องกันและแก้ไขปัญหายาเสพติด โดยมอบหมายสถิติจังหวัดหรือสถาบันการศึกษาเป็นผู้ดำเนินการ แล้วเสร็จภายในวันที่ 15 ต.ค. 2553 (เอกสารประกอบ)



มิติด้านประสิทธิภาพ

❖ สรุปประเด็นที่ จว. ต้องดำเนินการ

7.สรุปสถานการณ์ปัญหายาเสพติดในปี 2553 เทียบปี 2552 (เอกสารประกอบ)

โดยมี

7.1 พื้นที่ตามสภาพปัญหาที่เกิดขึ้น ทั้งพื้นที่ผลิต พื้นที่นำเข้า/ส่งออก พื้นที่ค้าและพื้นที่แพร่ระบาด รวมถึงลักษณะของกลุ่มบุคคลที่มีส่วนเกี่ยวข้องกับยาเสพติด ทั้งกลุ่มผู้เสพยาเสพติด กลุ่มผู้ค้ายาเสพติด และกลุ่มเสี่ยงต่าง ๆ

7.2 ข้อมูลตัวชี้วัดสำคัญเกี่ยวกับสถานการณ์ยาเสพติดในจังหวัดย้อนหลังอย่างน้อย 3 ปีงบประมาณ (พ.ศ. 2551-2553) โดยเลือกจากรายการตัวชี้วัดที่กำหนดไว้ให้ครบ 4 ด้าน อย่างน้อยด้านละ 1 ตัวชี้วัด





มิติด้านประสิทธิภาพ




❖ ประเด็นที่ จว. ต้องนำข้อมูลลงในระบบ
โปรแกรมผ่าน <http://pnars.oncb.go.th>

1. ข้อมูลการสำรวจเพื่อจำแนกสถานะของหมู่บ้าน/ชุมชนเข้มแข็ง
เอาชนะยาเสพติด
2. ข้อมูลผลการตรวจสอบความถูกต้องของข้อมูลการสำรวจเพื่อจำแนก
สถานะของหมู่บ้าน/ชุมชน
3. ข้อมูลผลการเฝ้าระวังปัญหา ยาเสพติดในเวทีประชุมโต๊ะข่าว
ประจำเดือน ที่สรุปลงในแบบรายงานสถานภาพเฝ้าระวังปัญหา
ยาเสพติด





มิติด้านประสิทธิภาพ



แนวทางการสนับสนุนช่วยเหลือตัวชี้วัดการป้องกัน และปราบปรามยาเสพติดของจังหวัด

สำนักงาน ป.ป.ส. ดำเนินการ

- ❖ จัดทำข้อมูลสถิติเกี่ยวกับยาเสพติดสนับสนุนจังหวัด โดยสามารถเรียกใช้งานจากระบบสารสนเทศยาเสพติดจังหวัด(NISPA)
- ❖ มอบหมายสำนักงาน ปปส.ภาค1-9/กทม. จัดทีมเจ้าหน้าที่ลงจังหวัดเพื่อสนับสนุนช่วยเหลือให้คำแนะนำในการเตรียมเอกสารสำหรับการตรวจประเมิน และเข้าร่วมประชุมในเวทีที่มีการตรวจประเมินของจังหวัด

