

**ตัวชี้วัดร้อยละของการเบิกจ่ายเงิน  
งบประมาณรายจ่ายลงทุน/ภาพรวม/  
เงินโครงการลงทุนภายใต้แผนปฏิบัติการ  
ไทยเข้มแข็ง 2555**

**ตัวชี้วัด : ร้อยละของการเบิกจ่าย  
เงินงบประมาณรายจ่ายลงทุน/ภาพรวม**



# สัดส่วนของน้ำหนักตัวสัตว์

กรณีที่	งบประมาณประจำปี		งบไทยเข้มแข็ง
	รายจ่ายลงทุน	รายจ่ายภาพรวม	
กรณีที่ 1	1	1	-
กรณีที่ 2	0.50	0.50	1
กรณีที่ 3	-	2	-
กรณีที่ 4	-	1	1



**ตัวชี้วัด : ร้อยละของการเบิกจ่ายเงินงบประมาณรายจ่ายลงทุน**

**สูตรการคำนวณ :**

$$\frac{\text{เงินงบประมาณรายจ่ายลงทุนที่จังหวัดเบิกจ่าย} \times 100}{\text{วงเงินงบประมาณรายจ่ายลงทุนที่จังหวัดได้รับ}}$$

**เกณฑ์การให้คะแนน :**

**ช่วงปรับเกณฑ์การให้คะแนน +/- ร้อยละ 3 ต่อ 1 คะแนน**

ระดับ 1	ระดับ 2	ระดับ 3	ระดับ 4	ระดับ 5
69	72	75	78	81



**ตัวชี้วัด : ร้อยละของการเบิกจ่ายเงินงบประมาณรายจ่ายภาพรวม**

**สูตรการคำนวณ :**

$$\frac{\text{เงินงบประมาณรายจ่ายภาพรวมที่จังหวัดเบิกจ่าย} \times 100}{\text{วงเงินงบประมาณรายจ่ายภาพรวมที่จังหวัดได้รับ}}$$

**เกณฑ์การให้คะแนน :**

**ช่วงปรับเกณฑ์การให้คะแนน +/- ร้อยละ 1 ต่อ 1 คะแนน**

ระดับ 1	ระดับ 2	ระดับ 3	ระดับ 4	ระดับ 5
92	93	94	95	96



**ตัวชี้วัด : ร้อยละของการเบิกจ่ายเงิน  
โครงการลงทุนภายใต้แผนปฏิบัติการ  
ไทยเข้มแข็ง 2555**


**การประเมินผล แบ่งเป็น 2 กรณีดังนี้**



# กรณีที่ 1 จังหวัดได้รับจัดสรรเงินโครงการลงทุนภายใต้แผนปฏิบัติการ ไทยเข้มแข็ง 2555 (โครงการปีเดียว)

คำอธิบาย :

 โครงการปีเดียว หมายถึง โครงการที่ได้รับอนุมัติให้ดำเนินการ  
ในปี พ.ศ. 2553 โดยมีได้เป็นโครงการผูกพันข้ามปีงบประมาณ

 การพิจารณาผลสำเร็จของการเบิกจ่ายเงินโครงการลงทุน  
ภายใต้แผนปฏิบัติการไทยเข้มแข็ง 2555 (โครงการปีเดียว) จะใช้ผลการ  
เบิกจ่ายเงินของจังหวัดเทียบกับวงเงินตามแผนปีงบประมาณ พ.ศ. 2553  
ในระบบ Project Financial Monitoring System (PFMS)



## สูตรการคำนวณ :

เงินโครงการลงทุนภายใต้แผนปฏิบัติการไทยเข้มแข็ง 2555 ที่เบิกจ่าย x 100  
วงเงินตามแผนปีงบประมาณ พ.ศ. 2553 ในระบบ PFMS

## เกณฑ์การให้คะแนน :

ระดับคะแนน	เกณฑ์การให้คะแนน
1	เบิกจ่ายร้อยละ 80
2	เบิกจ่ายร้อยละ 90
3	เบิกจ่ายร้อยละ 100 ภายในเดือนกันยายน 2553
4	-
5	เบิกจ่ายร้อยละ 100 ก่อนเดือนกันยายน 2553





**ตัวอย่าง** จังหวัดได้รับจัดสรรเงินโครงการลงทุนภายใต้แผนปฏิบัติการไทยเข้มแข็ง 2555 (โครงการปีเดียว) จำนวน 150 ล้านบาท ระยะเวลาดำเนินการสิ้นสุด 31 ธันวาคม 2553 โดยหน่วยงานบันทึกแผนการใช้จ่ายเงินในระบบ PFMS ณ สิ้นเดือนกันยายน 2553 จะมีการเบิกจ่ายเงิน จำนวนทั้งสิ้น 120 ล้านบาท

หน่วย : ล้านบาท


รายการ	ม.ค.	ก.พ.	มี.ค.	เม.ย.	พ.ค.	มิ.ย.	ก.ค.	ส.ค.	ก.ย.	ต.ค.	พ.ย.	ธ.ค.
แผนการใช้จ่ายงบประมาณ พ.ศ. 2553 ในระบบ PFMS									120			150
ผล (ระดับ 3 คะแนน)									120			
ผล (ระดับ 5 คะแนน)	เบิกจ่ายได้ 120 ก่อนเดือนกันยายน 2553											


- กรณีเบิกจ่ายตามแผน ณ สิ้นเดือนกันยายน 2553 สามารถเบิกจ่ายได้ 120 ล้านบาท ตามแผนที่กำหนด คิดเป็นค่าคะแนนเท่ากับ ระดับ 3 คะแนน
- กรณีหน่วยงานสามารถดำเนินการได้เร็วกว่าแผนที่กำหนด (เบิกจ่ายก่อนเดือนกันยายน 2553) เช่น ในเดือนสิงหาคม 2553 เบิกจ่ายได้ 120 ล้านบาท เมื่อคิดเป็นค่าคะแนนจะเท่ากับ ระดับ 5 คะแนน



## กรณีที่ 2 จังหวัดได้รับจัดสรรเงินโครงการลงทุนภายใต้แผนปฏิบัติการ ไทยเข้มแข็ง 2555 (โครงการผูกพันข้ามปีงบประมาณ)

คำอธิบาย :

 โครงการผูกพันข้ามปีงบประมาณ หมายถึง โครงการที่ได้รับ  
อนุมัติเงินเพื่อดำเนินการมากกว่า 1 ปี เช่น โครงการผูกพัน 2 ปีงบประมาณ  
(2553 - 2554) โครงการผูกพัน 3 ปีงบประมาณ (2553 – 2555) เป็นต้น

 การพิจารณาผลสำเร็จของการเบิกจ่ายเงินโครงการลงทุนภายใต้  
แผนปฏิบัติการไทยเข้มแข็ง 2555 (โครงการผูกพันข้ามปีงบประมาณ)  
จะใช้ผลการเบิกจ่ายเงินของจังหวัดเทียบกับวงเงินตามแผนปีงบประมาณ  
พ.ศ. 2553 ในระบบ PFMS



## สูตรการคำนวณ :

เงินโครงการลงทุนภายใต้แผนปฏิบัติการไทยเข้มแข็ง 2555 ที่เบิกจ่าย x 100  
วงเงินตามแผนปีงบประมาณ พ.ศ. 2553 ในระบบ PFMS

## เกณฑ์การให้คะแนน :

ระดับคะแนน	เกณฑ์การให้คะแนน
1	เบิกจ่ายร้อยละ 80
2	เบิกจ่ายร้อยละ 90
3	เบิกจ่ายร้อยละ 100
4	เบิกจ่ายร้อยละ 110
5	เบิกจ่ายร้อยละ 120



ตัวอย่าง จังหวัดได้รับจัดสรรเงินโครงการลงทุนภายใต้แผนปฏิบัติการไทยเข้มแข็ง 2555 โครงการผูกพัน 3 ปีงบประมาณ จำนวนเงินทั้งสิ้น 670 ล้านบาท แบ่งเป็น

- ปีพ.ศ. 2553 ได้รับจัดสรรจำนวน 120 ล้านบาท
- ปีพ.ศ. 2554 ได้รับจัดสรรจำนวน 250 ล้านบาท
- ปีพ.ศ. 2555 ได้รับจัดสรรจำนวน 300 ล้านบาท

โดยในปีพ.ศ. 2553 มีระยะเวลาดำเนินการสิ้นสุด 31 ธันวาคม 2553 ซึ่งหน่วยงานบันทึกแผนการใช้จ่ายเงินในระบบ PFMS ณ สิ้นเดือนกันยายน 2553 จะมีการเบิกจ่ายเงินจำนวนทั้งสิ้น 100 ล้านบาท

หน่วย : ล้านบาท

รายการ	ม.ค.	ก.พ.	มี.ค.	เม.ย.	พ.ค.	มิ.ย.	ก.ค.	ส.ค.	ก.ย.	ต.ค.	พ.ย.	ธ.ค.
แผนการใช้จ่ายปีงบประมาณ พ.ศ. 2553 ในระบบ PFMS									100			120
ผล (ระดับ 3 คะแนน)									100			
ผล (ระดับ 4 คะแนน)									110			
ผล (ระดับ 5 คะแนน)									120			



หน่วย : ล้านบาท

รายการ	ม.ค.	ก.พ.	มี.ค.	เม.ย.	พ.ค.	มิ.ย.	ก.ค.	ส.ค.	ก.ย.	ต.ค.	พ.ย.	ธ.ค.
แผนการใช้จ่ายปีงบประมาณ พ.ศ. 2553 ในระบบ PFMS									100			120
ผล (ระดับ 3 คะแนน)									100			
ผล (ระดับ 4 คะแนน)									110			
ผล (ระดับ 5 คะแนน)									120			

● กรณีเบิกจ่ายตามแผน ณ สิ้นเดือนกันยายน 2553 สามารถเบิกจ่ายได้จำนวน 100 ล้านบาท ตามแผนที่กำหนด คิดเป็นค่าคะแนนเท่ากับระดับ 3 คะแนน

● กรณีหน่วยงานสามารถดำเนินการได้เร็วกว่าแผนที่กำหนด ณ สิ้นเดือนกันยายน 2553 ร้อยละ 10 โดยสามารถเบิกจ่ายได้ 110 ล้านบาท เมื่อคิดเป็นค่าคะแนนจะเท่ากับ ระดับ 4 คะแนน

● กรณีหน่วยงานสามารถดำเนินการได้เร็วกว่าแผนที่กำหนด ณ สิ้นเดือนกันยายน 2553 ร้อยละ 20 โดยสามารถเบิกจ่ายได้ 120 ล้านบาท เมื่อคิดเป็นค่าคะแนนจะเท่ากับ ระดับ 5 คะแนน



# ขอขอบคุณ



หมายเลขโทรศัพท์ในการติดต่อ  
เรื่อง การบันทึกข้อมูลไทยเข้มแข็งตามระบบ PFMS

**0-22986456**

**ต่อ 3086 - 3093**

**ตรวจสอบข้อมูลสำหรับหน่วยงาน  
ที่ยังไม่บันทึกในระบบ PFMS**

**[www.cgd.go.th](http://www.cgd.go.th)**



**ประเด็นคำถาม – คำตอบ**

**ตัวชี้วัดการเบิกจ่ายฯ ของจังหวัด**

**www.cgd.go.th → อื่นๆ →**

**การเร่งรัดเบิกจ่ายงบประมาณ**