

รายละเอียดตัวชี้วัด ประจำปีงบประมาณ พ.ศ. 2557

ส่วนราชการมีประเด็นการประเมินผลการปฏิบัติราชการ ซึ่งมีน้ำหนักร้อยละ 100 โดยมีรายละเอียดพอสังเขปดังนี้

ประเด็นการประเมินผลการปฏิบัติราชการ	น้ำหนัก (%)
1. มิติภายนอก	70
2. มิติภายใน	30

มิติภายนอก

ส่วนราชการมีประเด็นการประเมินผลการปฏิบัติราชการในมิติภายนอก ซึ่งมีน้ำหนักร้อยละ 70 โดยมีรายละเอียดพอสังเขปดังนี้

ประเด็นการประเมินผลการปฏิบัติราชการ	น้ำหนัก (%)
1. การประเมินประสิทธิผล	60
2. การประเมินคุณภาพ	10

มิติภายนอก: การประเมินประสิทธิผล

ตัวชี้วัดที่ 1 ตัวชี้วัดภารกิจหลักของกระทรวงตามยุทธศาสตร์ของประเทศ / แผนยุทธศาสตร์กระทรวง / ตัวชี้วัดระหว่างกระทรวงที่มีเป้าหมายร่วมกัน (Joint KPIs)

น้ำหนัก: ร้อยละ 60

คำอธิบาย:

- เพื่อให้กระทรวงมีการดำเนินการตามยุทธศาสตร์ของประเทศ และ/หรือยุทธศาสตร์กระทรวง โดยมีการบริหารงานแบบบูรณาการภายในกระทรวงและระหว่างกระทรวง ซึ่งหน่วยงานภายในกระทรวงให้ความร่วมมือ ช่วยเหลือ และสนับสนุนการดำเนินงาน เพื่อให้กระทรวงบรรลุเป้าหมายยุทธศาสตร์ของประเทศ
- เพื่อเป็นการบูรณาการการทำงานร่วมกันระหว่างกระทรวง ในการผลักดันยุทธศาสตร์ของประเทศให้บรรลุเป้าหมายและมีการถ่ายทอดเป้าหมายการปฏิบัติไปสู่ส่วนราชการในสังกัด

โดยแบ่งออกเป็น

1. ตัวชี้วัดภารกิจหลักของกระทรวงตามยุทธศาสตร์ของประเทศ / แผนยุทธศาสตร์กระทรวง
2. ตัวชี้วัดระหว่างกระทรวงที่มีเป้าหมายร่วมกัน (Joint KPIs) กำหนดการวัดผลสำหรับตัวชี้วัด

Joint KPIs ในคำรับรองการปฏิบัติราชการฯ เป็น 3 ระดับ ได้แก่

- ระดับ Impact Joint KPIs ถูกกำหนดเป็นตัวชี้วัด Joint KPIs ในคำรับรองฯ ระดับกระทรวง และวัดเฉพาะกระทรวงที่เป็นเจ้าภาพหลักเท่านั้น โดยกำหนดมีน้ำหนักในแต่ละเรื่อง เท่ากับ 10

- ระดับ Outcome Joint KPIs ถูกกำหนดเป็นตัวชี้วัด Joint KPIs ในคำรับรองฯ ระดับกรม และวัดเฉพาะกรมที่เป็นเจ้าภาพหลักในแต่ละ Chain มีน้ำหนักรวมกันในแต่ละเรื่องไม่เกิน 10
- ระดับ Output Joint KPIs จะถูกกำหนดเป็นตัวชี้วัด Joint KPIs ในคำรับรองฯ ระดับกรม วัดเฉพาะกรมที่มีส่วนสำคัญในการผลักดัน Joint KPIs ให้บรรลุผลเป้าหมาย

มิติภายนอก: การประเมินคุณภาพ

ตัวชี้วัดที่ 2 ตัวชี้วัดคุณภาพการให้บริการประชาชน (Service Level Agreement: SLA)

น้ำหนัก: ร้อยละ 10

คำอธิบาย:

ตัวชี้วัดคุณภาพการให้บริการประชาชน (Service Level Agreement : SLA) วัดผลในกรมที่ให้บริการประชาชนและภาคธุรกิจเป็นจำนวนมาก โดยมีวัตถุประสงค์เพื่อให้ส่วนราชการที่มีงานบริการติดต่อกับประชาชน/ภาคเอกชนโดยตรง ได้มีการปรับปรุงกระบวนการนั้น เพื่อให้ผู้รับบริการมีความพึงพอใจสูงสุด

รายละเอียดอยู่ระหว่างดำเนินการ

มติภายใน

มติภายใน : การประเมินประสิทธิภาพ

ตัวชี้วัดที่ 3 การเบิกจ่ายเงินงบประมาณ

น้ำหนัก : ร้อยละ 5

การประเมินผลการบริหารงบประมาณ แบ่งเป็น 2 กรณี ดังตาราง

กรณีที่ 1 ส่วนราชการได้รับเงินงบประมาณรายจ่ายลงทุน วัดผล 2 ตัวชี้วัด

ตัวชี้วัด	น้ำหนัก
การเบิกจ่ายเงินงบประมาณรายจ่ายลงทุน	2.5
การเบิกจ่ายเงินงบประมาณรายจ่ายภาพรวม	2.5

กรณีที่ 2 ส่วนราชการไม่ได้รับเงินงบประมาณรายจ่ายลงทุน วัดผล 1 ตัวชี้วัด

ตัวชี้วัด	น้ำหนัก
การเบิกจ่ายเงินงบประมาณรายจ่ายภาพรวม	5

ตารางแสดงสัดส่วนน้ำหนัก (ร้อยละ 5)

กรณีที่	งบประมาณประจำปี		น้ำหนัก
	รายจ่ายลงทุน	ภาพรวม	รวม
กรณีที่ 1	2.5	2.5	5
กรณีที่ 2	-	5	5

ตัวชี้วัด การเบิกจ่ายเงินงบประมาณรายจ่ายลงทุน

น้ำหนัก : ร้อยละ 2.5

คำอธิบาย :

- การพิจารณาผลสำเร็จของการเบิกจ่ายเงินงบประมาณรายจ่ายลงทุน จะใช้อัตราการเบิกจ่ายเงินงบประมาณรายจ่ายลงทุนของส่วนราชการ ทั้งที่เบิกจ่ายในส่วนกลางและส่วนภูมิภาคเป็นตัวชี้วัดความสามารถในการเบิกจ่ายเงินงบประมาณรายจ่ายลงทุนของส่วนราชการ ทั้งนี้ไม่รวมเงินงบประมาณที่ได้รับการจัดสรรเพิ่มเติมระหว่างปีงบประมาณ โดยจะใช้ข้อมูลการเบิกจ่ายดังกล่าวจากระบบการบริหารการเงินการคลังภาครัฐแบบอิเล็กทรอนิกส์ (GFMIS)

- การให้คะแนนจะพิจารณาตามความสามารถในการเบิกจ่ายเงินงบประมาณรายจ่ายลงทุนของส่วนราชการเทียบกับวงเงินงบประมาณรายจ่ายลงทุนที่ส่วนราชการได้รับ หากมีการโอนเปลี่ยนแปลงงบประมาณระหว่างปี (รายจ่ายประจำไปรายจ่ายลงทุน หรือรายจ่ายลงทุนไปรายจ่ายประจำ) จะนำยอดงบประมาณหลังโอนเปลี่ยนแปลงแล้วมาเป็นฐานในการคำนวณ

- รายจ่ายลงทุน หมายถึง รายจ่ายที่รัฐบาลจ่ายเพื่อจัดหาทรัพย์สินประเภททุน ทั้งที่มีตัวตนและทรัพย์สินที่ไม่มีตัวตน ตลอดจนรายจ่ายที่รัฐบาลอุดหนุนหรือโอนให้แก่บุคคล องค์กร หรือรัฐวิสาหกิจ โดยผู้รับไม่ต้องจ่ายคืนให้รัฐบาลและผู้รับนำไปใช้จัดหาทรัพย์สินประเภททุน เป็นต้น สามารถตรวจสอบได้จากรหัสงบประมาณรายจ่าย รหัสลักษณะงานตำแหน่งที่ 5 แสดงถึงลักษณะเศรษฐกิจที่สำนักงานงบประมาณกำหนดให้

ตารางและสูตรการคำนวณ :

$$\frac{\text{เงินงบประมาณรายจ่ายลงทุนที่ส่วนราชการเบิกจ่าย} \times 100}{\text{วงเงินงบประมาณรายจ่ายลงทุนที่ส่วนราชการได้รับ}}$$

เกณฑ์การให้คะแนน :

ช่วงปรับเกณฑ์การให้คะแนน +/- ร้อยละ 3 ต่อ 1 คะแนน โดยกำหนดเกณฑ์การให้คะแนน ดังนี้

ระดับ 1	ระดับ 2	ระดับ 3	ระดับ 4	ระดับ 5
70	73	76	79	82

เงื่อนไข :

1. กำหนดระดับคะแนน 5 เท่ากับ ร้อยละ 82 ซึ่งเป็นค่าเป้าหมายร้อยละเบิกจ่ายเงินงบประมาณรายจ่ายลงทุนตามที่คณะรัฐมนตรีกำหนด
2. การคำนวณวงเงินงบประมาณรายจ่ายลงทุนที่ส่วนราชการได้รับ ไม่รวมเงินงบประมาณรายจ่ายลงทุนที่ได้รับการจัดสรรเพิ่มเติมระหว่างปีงบประมาณ กรณีส่วนราชการได้รับงบประมาณไม่เต็มวงเงินตาม พรบ. จะใช้วงเงินงบประมาณที่สำนักงานงบประมาณจัดสรรเป็นฐานในการคำนวณ

3. ส่วนราชการสามารถตรวจสอบผลการเบิกจ่ายเงินงบประมาณรายจ่ายลงทุนผ่านทางเว็บไซต์
ของกรมบัญชีกลาง www.cgd.go.th หัวข้อ ข้อมูลสถิติ

รายละเอียดข้อมูลพื้นฐาน :

ข้อมูลพื้นฐานประกอบตัวชี้วัด	หน่วยวัด	ผลการดำเนินงานในอดีต ปีงบประมาณ พ.ศ.			
		2553	2554	2555	2556
ร้อยละความสำเร็จของการเบิกจ่าย เงินงบประมาณรายจ่ายลงทุน	ร้อยละ	79.15	72.79	66.27	67.77

แหล่งข้อมูล/วิธีการจัดเก็บข้อมูล :

ใช้ข้อมูลในการติดตามและประเมินผลจากกรมบัญชีกลาง กระทรวงการคลัง ซึ่งจะใช้ข้อมูล
ผลการเบิกจ่ายเงินงบประมาณรายจ่ายลงทุนของส่วนราชการ ทั้งที่เบิกจ่ายในส่วนกลางและส่วนภูมิภาค
จากระบบการบริหารการเงินการคลังภาครัฐแบบอิเล็กทรอนิกส์ (GFMIS)

แนวทางการประเมินผล :

ที่ปรึกษาประเมินผล	ส่วนราชการ
<p>☒ ใช้ข้อมูลในการติดตามและประเมินผลจาก กรมบัญชีกลาง กระทรวงการคลัง ซึ่งจะใช้ ข้อมูลผลการเบิกจ่ายเงินงบประมาณรายจ่าย ลงทุนของส่วนราชการ ทั้งที่เบิกจ่ายใน ส่วนกลางและส่วนภูมิภาคจากระบบการ บริหารการเงินการคลังภาครัฐแบบ อิเล็กทรอนิกส์ (GFMIS)</p>	<p>☒ การเตรียมการเพื่อการติดตาม และประเมินผล</p> <p>▶ เอกสารการรายงานการใช้จ่ายเงินงบประมาณของ ส่วนราชการที่ส่งให้กับหน่วยงานที่เกี่ยวข้อง เช่น</p> <p>1) แบบจัดทำแผน/รายงานผลการใช้จ่าย งบประมาณตามผลผลิต/โครงการ จำแนกตาม งบรายจ่าย ประจำปีงบประมาณ พ.ศ. 2557 (แบบ สงป. 302)</p> <p>2) เอกสาร หลักฐานแสดงการโอนเปลี่ยนแปลง งบประมาณรายจ่าย ประจำปีงบประมาณ พ.ศ. 2557 ที่ได้รับการอนุมัติจากผู้มีอำนาจ</p> <p>3) เอกสาร หลักฐานแสดงการโอนเปลี่ยนแปลง รายการงบประมาณรายจ่าย ประจำปีงบประมาณ พ.ศ. 2557 ที่ได้รับการอนุมัติจากผู้มีอำนาจ</p>

หน่วยงานผู้รับผิดชอบ : สำนักบริหารการรับ-จ่ายเงินภาครัฐ กรมบัญชีกลาง

หน่วยงาน / ผู้รับผิดชอบ	หมายเลขโทรศัพท์
1. นางสาวปทุมมาลย์ ไม้เรียง	0 2127 7132
2. นางสาวทิวาพร ผาสุข	0 2127 7000
3. นางสาวจุลลิกา พานิชเจริญ	ต่อ 4206 และ 4618
	E-Mail : disadmgr@cgd.go.th

ตัวชี้วัด การเบิกจ่ายเงินงบประมาณรายจ่ายภาพรวม

น้ำหนัก : ร้อยละ 2.5

คำอธิบาย :

- การพิจารณาผลสำเร็จของการเบิกจ่ายเงินงบประมาณรายจ่ายภาพรวม 12 เดือน จะใช้อัตราการเบิกจ่ายเงินงบประมาณรายจ่ายภาพรวมของส่วนราชการ ทั้งที่เบิกจ่ายในส่วนกลางและส่วนภูมิภาคเป็นตัวชี้วัดความสามารถในการเบิกจ่ายเงินของส่วนราชการ ทั้งนี้ไม่รวมเงินงบประมาณที่ได้รับการจัดสรรเพิ่มเติมระหว่างปีงบประมาณ โดยจะใช้ข้อมูลการเบิกจ่ายดังกล่าวจากระบบการบริหารการเงินการคลังภาครัฐแบบอิเล็กทรอนิกส์ (GFMIS)
- การให้คะแนนจะพิจารณาตามความสามารถในการเบิกจ่ายเงินงบประมาณรายจ่ายภาพรวมของส่วนราชการเทียบกับวงเงินงบประมาณรายจ่ายภาพรวมที่ส่วนราชการได้รับ ตั้งแต่เดือนตุลาคม 2556 ถึงเดือนกันยายน 2557 หากมีการโอนเปลี่ยนแปลงงบประมาณระหว่างปี (รายจ่ายประจำปีไปรายจ่ายลงทุนหรือรายจ่ายลงทุนไปรายจ่ายประจำปี) จะนำยอดงบประมาณหลังโอนเปลี่ยนแปลงแล้วมาเป็นฐานในการ

สูตรการคำนวณ :

$$\frac{\text{เงินงบประมาณรายจ่ายภาพรวมที่ส่วนราชการเบิกจ่าย ตั้งแต่เดือนตุลาคม 2556 ถึงเดือนกันยายน 2557} \times 100}{\text{วงเงินงบประมาณรายจ่ายภาพรวมที่ส่วนราชการได้รับ}}$$

เกณฑ์การให้คะแนน :

ช่วงปรับเกณฑ์การให้คะแนน +/- ร้อยละ 2 ต่อ 1 คะแนน โดยกำหนดเกณฑ์การให้คะแนน ดังนี้

ระดับ 1	ระดับ 2	ระดับ 3	ระดับ 4	ระดับ 5
87	89	91	93	95

เงื่อนไข :

1. กำหนดระดับคะแนน 5 เท่ากับ ร้อยละ 95 ซึ่งเป็นค่าเป้าหมายการเบิกจ่ายเงินงบประมาณรายจ่ายภาพรวมตามที่คณะรัฐมนตรีกำหนด
2. การคำนวณวงเงินงบประมาณรายจ่ายภาพรวม ไม่รวมเงินงบประมาณที่ได้รับการจัดสรรเพิ่มเติมระหว่างปีงบประมาณ กรณีส่วนราชการได้รับงบประมาณไม่เต็มวงเงินตาม พรบ. จะใช้วงเงินงบประมาณที่สำนักงบประมาณจัดสรรเป็นฐานในการคำนวณ

3. ส่วนราชการสามารถตรวจสอบผลการเบิกจ่ายเงินงบประมาณรายจ่ายภาพรวมผ่านทางเว็บไซต์ของกรมบัญชีกลาง www.cgd.go.th หัวข้อ ข้อมูลสถิติ

รายละเอียดข้อมูลพื้นฐาน :

ข้อมูลพื้นฐานประกอบตัวชี้วัด	หน่วยวัด	ผลการดำเนินงานในอดีต ปีงบประมาณ พ.ศ.			
		2553	2554	2555	2556
ร้อยละความสำเร็จของการเบิกจ่าย เงินงบประมาณรายจ่ายภาพรวม	ร้อยละ	95.76	94.58	90.27	90.48

แหล่งข้อมูล/วิธีการจัดเก็บข้อมูล :

ใช้ข้อมูลในการติดตามและประเมินผลจากกรมบัญชีกลาง กระทรวงการคลัง ซึ่งจะใช้ข้อมูลผลการเบิกจ่ายเงินงบประมาณรายจ่ายภาพรวมของส่วนราชการ ทั้งที่เบิกจ่ายในส่วนกลางและส่วนภูมิภาค ตั้งแต่เดือนตุลาคม 2556 ถึงเดือนกันยายน 2557 จากระบบการบริหารการเงินการคลังภาครัฐแบบอิเล็กทรอนิกส์ (GFMIS)

แนวทางการประเมินผล :

ที่ปรึกษาประเมินผล	ส่วนราชการ
<p>ใช้ข้อมูลในการติดตามและประเมินผลจากกรมบัญชีกลาง กระทรวงการคลัง ซึ่งจะใช้ข้อมูลผลการเบิกจ่ายเงินงบประมาณรายจ่ายภาพรวมของส่วนราชการ ทั้งที่เบิกจ่ายในส่วนกลางและส่วนภูมิภาคจากระบบการบริหารการเงินการคลังภาครัฐแบบอิเล็กทรอนิกส์ (GFMIS)</p>	<p>การเตรียมการเพื่อการติดตาม และประเมินผล</p> <ul style="list-style-type: none"> ▶ เอกสารการรายงานการใช้จ่ายเงินงบประมาณของ ส่วนราชการที่ส่งให้กับหน่วยงานที่เกี่ยวข้อง เช่น <ol style="list-style-type: none"> 1) แบบจัดทำแผน/รายงานผลการใช้จ่ายเงินงบประมาณตามผลผลิต/โครงการ จำแนกตามงบรายจ่าย ประจำปีงบประมาณ พ.ศ. 2557 (แบบสงป. 302) 2) เอกสาร หลักฐานแสดงการโอนเปลี่ยนแปลงงบประมาณรายจ่าย ประจำปีงบประมาณ พ.ศ. 2557 ที่ได้รับการอนุมัติจากผู้มีอำนาจ 3) เอกสาร หลักฐานแสดงการโอนเปลี่ยนแปลงรายการงบประมาณรายจ่าย ประจำปีงบประมาณ พ.ศ. 2557 ที่ได้รับการอนุมัติจากผู้มีอำนาจ

หน่วยงานผู้รับผิดชอบ : สำนักบริหารการรับ-จ่ายเงินภาครัฐ กรมบัญชีกลาง

หน่วยงาน / ผู้รับผิดชอบ	หมายเลขโทรศัพท์
1. นางสาวปทุมมาลัย ไ้ม้เรียง	0 2127 7132
2. นางสาวทิวาพร ผาสุข	0 2127 7000
3. นางสาวจุลลิกา พานิชเจริญ	ต่อ 4206 และ 4618
	E-Mail : disadmgr@cgd.go.th

ตัวชี้วัดที่ 4 การประหยัดพลังงานของส่วนราชการ

หน่วยวัด : ลดปริมาณการใช้ลงร้อยละ 10 ของปริมาณการใช้มาตรฐาน

น้ำหนัก : ร้อยละ 5

คำอธิบาย :

ความสำเร็จของการดำเนินการตามมาตรการประหยัดพลังงานของส่วนราชการ หมายถึง การที่ส่วนราชการสามารถจัดการใช้ไฟฟ้าและน้ำมันเชื้อเพลิงภายในส่วนราชการได้อย่างมีประสิทธิภาพ และมีผลการใช้ไฟฟ้าและน้ำมันเชื้อเพลิงลดลงได้น้อยร้อยละ 10

เหตุผล :

พลังงานเป็นปัจจัยที่สำคัญในการตอบสนองความต้องการของประชาชน ภาคธุรกิจและอุตสาหกรรม แต่ประเทศไทยมิได้มีแหล่งพลังงานเชิงพาณิชย์ภายในประเทศมากพอกับความต้องการ ทำให้ต้องพึ่งพาพลังงานจากต่างประเทศเป็นส่วนใหญ่ ที่ปัจจุบันมีมูลค่ากว่า 5 แสนล้านบาท แนวทางสำคัญที่จะช่วยลดอัตราการเพิ่มความต้องการใช้พลังงานของประเทศ คือการส่งเสริมให้มีการใช้พลังงานอย่างมีประสิทธิภาพและประหยัดในทุกภาคส่วน คณะรัฐมนตรีในการประชุมเมื่อวันที่ 20 มีนาคม 2555 ได้มีมติให้หน่วยงานราชการดำเนินมาตรการลดใช้พลังงานลงให้ได้น้อย 10% เพื่อเป็นตัวอย่างให้กับภาคเอกชน ภาคประชาชน ในการช่วยลดรายจ่ายของประเทศโดยลดการนำเข้าน้ำมันจากต่างประเทศ

สูตรการคำนวณ :

พิจารณาจากร้อยละเฉลี่ยถ่วงน้ำหนักของพลังงาน 2 ชนิด คือ

1. ด้านไฟฟ้า
2. ด้านน้ำมันเชื้อเพลิง

สูตรการคำนวณค่าดัชนีการใช้พลังงาน :

1. ด้านไฟฟ้า

$$\text{ดัชนีชี้วัดประสิทธิภาพการใช้ไฟฟ้า (Energy Utilization Index, EUI)} = \frac{(90\% \text{ ของปริมาณการใช้ไฟฟ้ามาตรฐาน}) - \text{ปริมาณการใช้ไฟฟ้าจริง}}{\text{ปริมาณการใช้ไฟฟ้าจริง}}$$

กำหนดให้

- ปริมาณการใช้ไฟฟ้ามาตรฐาน (kWh; กิโลวัตต์-ชั่วโมง) Standard Electricity Utilization; SEU หมายถึงตัวเลขประมาณการใช้ไฟฟ้าที่ควรจะเป็นของส่วนราชการนั้น ตั้งแต่วันที่ 1 ตุลาคม 2556 ถึง 30 กันยายน 2557 รวม 12 เดือน ที่จัดทำขึ้นจากการนำปัจจัยต่างๆ ที่มีผลต่อการใช้ไฟฟ้าของส่วนราชการนั้น เช่น พื้นที่ใช้สอย จำนวนบุคลากร เวลาที่ใช้ในการปฏิบัติงาน เป็นต้น ของแต่ละเดือน แล้วนำไปรายงานผ่าน www.e-report.energy.go.th ให้ครบ 12 เดือน
- 90% ของปริมาณการใช้ไฟฟ้ามาตรฐาน (kWh; กิโลวัตต์-ชั่วโมง) ตัวเลขประมาณการใช้ไฟฟ้าที่ควรจะเป็น (SEU) ของส่วนราชการนั้นและมีการใช้ไฟฟ้าลดลงได้น้อยร้อยละ 10 ตามมติ

คณะรัฐมนตรีเมื่อวันที่ 20 มีนาคม 2555

- ปริมาณการใช้ไฟฟ้าจริง (kWh; กิโลวัตต์-ชั่วโมง)

Actual Electricity Utilization; AEU จำนวนหน่วยไฟฟ้าที่ใช้ไปจริงในกิจการของส่วนราชการ ตั้งแต่วันที่ 1 ตุลาคม 2556 ถึง 30 กันยายน 2557 รวม 12 เดือน โดยใช้ข้อมูลจากใบแจ้งหนี้การใช้ไฟฟ้าที่การไฟฟ้าเรียกเก็บแต่ละเดือน แล้วนำไปรายงานผ่าน www.e-report.energy.go.th ให้ครบ 12 เดือน

2. ด้านน้ำมันเชื้อเพลิง

ดัชนีชี้วัดประสิทธิภาพการใช้น้ำมัน (Energy Utilization Index, EUI)	= $\frac{(90\% \text{ ของปริมาณการใช้น้ำมันมาตรฐาน}) - \text{ปริมาณการใช้น้ำมันจริง}}{\text{ปริมาณการใช้น้ำมันจริง}}$
--	---

กำหนดให้

- ปริมาณการใช้น้ำมันเชื้อเพลิงมาตรฐาน (ลิตร)

Standard Fuel Utilization; SFU หมายถึงตัวเลขประมาณการใช้น้ำมันเชื้อเพลิงที่ควรจะเป็นของส่วนราชการนั้น ตั้งแต่วันที่ 1 ตุลาคม 2556 ถึง 30 กันยายน 2557 รวม 12 เดือน ที่จัดทำขึ้นจากการนำปัจจัยต่างๆ ที่มีผลต่อการใช้น้ำมันเชื้อเพลิงของส่วนราชการนั้น เช่น พื้นที่รับผิดชอบ (ตารางกิโลเมตร) จำนวนบุคลากร เป็นต้น ของแต่ละเดือน แล้วนำไปรายงานผ่าน www.e-report.energy.go.th ให้ครบ 12 เดือน

- 90% ของปริมาณการใช้น้ำมันเชื้อเพลิงมาตรฐาน (ลิตร)

ตัวเลขประมาณการใช้น้ำมันเชื้อเพลิงที่ควรจะเป็น (SFU) ของส่วนราชการนั้นและมีการใช้น้ำมันเชื้อเพลิงลดลงอย่างน้อยร้อยละ 10 ตามมติคณะรัฐมนตรีเมื่อวันที่ 20 มีนาคม 2555

- ปริมาณการใช้น้ำมันเชื้อเพลิงจริง (ลิตร)

Actual Fuel Utilization; AFU จำนวนน้ำมันเชื้อเพลิง (ลิตร) ที่ใช้ไปจริงในยานพาหนะของส่วนราชการ ตั้งแต่วันที่ 1 ตุลาคม 2556 ถึง 30 กันยายน 2557 รวม 12 เดือน ได้แก่ เบนซิน ดีเซล แก๊สโซฮอล์

ไปโอดีเซล และก๊าซธรรมชาติ (NGV) โดยรวบรวมจำนวนหน่วยของเชื้อเพลิงที่ใช้ไปกับยานพาหนะของส่วนราชการทุกคันในแต่ละเดือน แล้วนำไปรายงานผ่าน www.e-report.energy.go.th ให้ครบ 12 เดือน

กรณีที่ส่วนราชการใช้น้ำมันเชื้อเพลิงทางเลือก ได้แก่ แก๊สโซฮอล์ (ใน 1 ลิตร มีน้ำมันเบนซินอยู่ 90%) น้ำมันไปโอดีเซล (ใน 1 ลิตร มีน้ำมันดีเซลอยู่ 95%) และก๊าซธรรมชาติ (NGV) ที่ใช้แทนเบนซินหรือดีเซล 100% นั้น การคำนวณปริมาณการใช้น้ำมันเชื้อเพลิงระบบจะประมวลผลเฉพาะจำนวนปริมาณน้ำมันเบนซิน น้ำมันดีเซล เท่านั้น ตามสูตรการคำนวณดังต่อไปนี้:

$$AFU = \text{ปริมาณน้ำมันเบนซิน} + \text{ปริมาณน้ำมันดีเซล} + (0.90 \times \text{ปริมาณน้ำมันแก๊สโซฮอล์}) + (0.95 \times \text{ปริมาณน้ำมันไปโอดีเซล}) + (0.00 \times \text{ปริมาณ NGV})$$

เกณฑ์การให้คะแนน :

คะแนนการประเมินผลการประหยัดพลังงานของส่วนราชการคิดจากคะแนนเฉลี่ยของหน่วยงานทั้งหมดที่เป็นราชการบริหารส่วนกลางในสังกัดกรมที่จัดตั้งขึ้นตามกฎหมายกระทรวง และส่วนราชการที่ตั้งขึ้นเป็นหน่วยงานภายในกรมนั้นที่ไม่ปรากฏในกฎหมายกระทรวง โดยกำหนดเกณฑ์การให้คะแนนของแต่ละหน่วยงาน เป็นระดับขั้นของความสำเร็จ (Milestone) แบ่งเกณฑ์การให้คะแนนเป็น 5 ระดับ พิจารณาจากความก้าวหน้าของขั้นตอนการดำเนินงานตามเป้าหมายแต่ละระดับ ดังนี้

1. ด้านไฟฟ้า มีรายละเอียดเกณฑ์การให้คะแนนประเมินผล ดังนี้

ระดับ คะแนน	เกณฑ์การให้คะแนน	คะแนน
1	มีการติดตามและรายงานผลการดำเนินการตามมาตรการประหยัดพลังงานด้านไฟฟ้าของปีงบประมาณ 2557 รอบ 6 เดือน (ตุลาคม 2556 - มีนาคม 2557) และรอบ 12 เดือน (เมษายน 2557 - กันยายน 2557) ตามรูปแบบที่ สนพ. กำหนด	0.5000
2	2.1 มีการรายงานข้อมูลพื้นฐานสำหรับการประเมินปริมาณการใช้ไฟฟ้ามาตรฐานและค่าดัชนีการใช้ไฟฟ้าประจำปีงบประมาณ 2557 ตามหลักเกณฑ์และวิธีการที่ สนพ. กำหนดได้แล้วเสร็จ และครบถ้วน 12 เดือน นับตั้งแต่เดือนตุลาคม 2556 ถึงเดือนกันยายน 2557 2.2 มีการรายงานข้อมูลปริมาณการใช้ไฟฟ้าที่แท้จริง (kWh; กิโลวัตต์-ชั่วโมง) ประจำปีงบประมาณ 2557 ครบถ้วน 12 เดือน นับตั้งแต่เดือนตุลาคม 2556 ถึงเดือนกันยายน 2557	0.2500 0.2500
3	มีผลการคำนวณ EUI ด้านการใช้ไฟฟ้า ประจำปีงบประมาณ 2557 ตามสูตรการคำนวณที่ สนพ. กำหนด โดยอยู่ในช่วง -0.200 ถึง -0.333	0.0001 - 0.5000
4	มีผลการคำนวณ EUI ด้านการใช้ไฟฟ้า ประจำปีงบประมาณ 2557 ตามสูตรการคำนวณที่ สนพ. กำหนด โดยอยู่ในช่วง -0.091 ถึง -0.199	0.0001 - 0.5000
5	มีผลการคำนวณ EUI ด้านการใช้ไฟฟ้า ประจำปีงบประมาณ 2557 ตามสูตรการคำนวณที่ สนพ. กำหนด โดยอยู่ในช่วง 0 ถึง -0.090 ในกรณีที่ผลการคำนวณ EUI ด้านการใช้ไฟฟ้า มากกว่า 0 ส่วนราชการจะได้คะแนนระดับที่ 3, 4 และ 5 รวมกัน เท่ากับ 1.500 คะแนน	0.0001 - 0.5000

หมายเหตุ :

- ส่วนราชการจะต้องได้คะแนนเต็ม (เท่ากับ 0.5000) ในระดับคะแนนที่ 2 จึงจะได้รับการประเมินผลระดับคะแนนที่ 3, 4 และ 5
- การประเมินคะแนนในขั้นตอนที่ 3, 4 และ 5 เมื่อทราบ EUI แล้ว จะนำไปเทียบบัญญัติไตรยางค์เพื่อประเมินคะแนน
- กรณีที่ EUI ด้านการใช้ไฟฟ้า ประจำปีงบประมาณ 2557 ตามสูตรการคำนวณที่ สนพ. กำหนด มีค่าน้อยกว่า -0.333 ส่วนราชการจะได้คะแนนระดับที่ 3, 4 และ 5 รวมกัน เท่ากับ 0.000 คะแนน
- การประมวลคะแนนกรณีส่วนราชการมีหน่วยงานในสังกัดมาร่วมในการประเมินผล
 - ประเมินผลคะแนนของแต่ละหน่วยงานในสังกัดตามขั้นตอน เพื่อหาคะแนนของแต่ละหน่วยงาน
 - พิจารณาให้คะแนนของส่วนราชการ โดยคิดค่าเฉลี่ยจากคะแนนของหน่วยงานในสังกัดทั้งหมด
(= ผลรวมของคะแนนของหน่วยงานในสังกัดทั้งหมด / จำนวนหน่วยงานในสังกัดทั้งหมด)

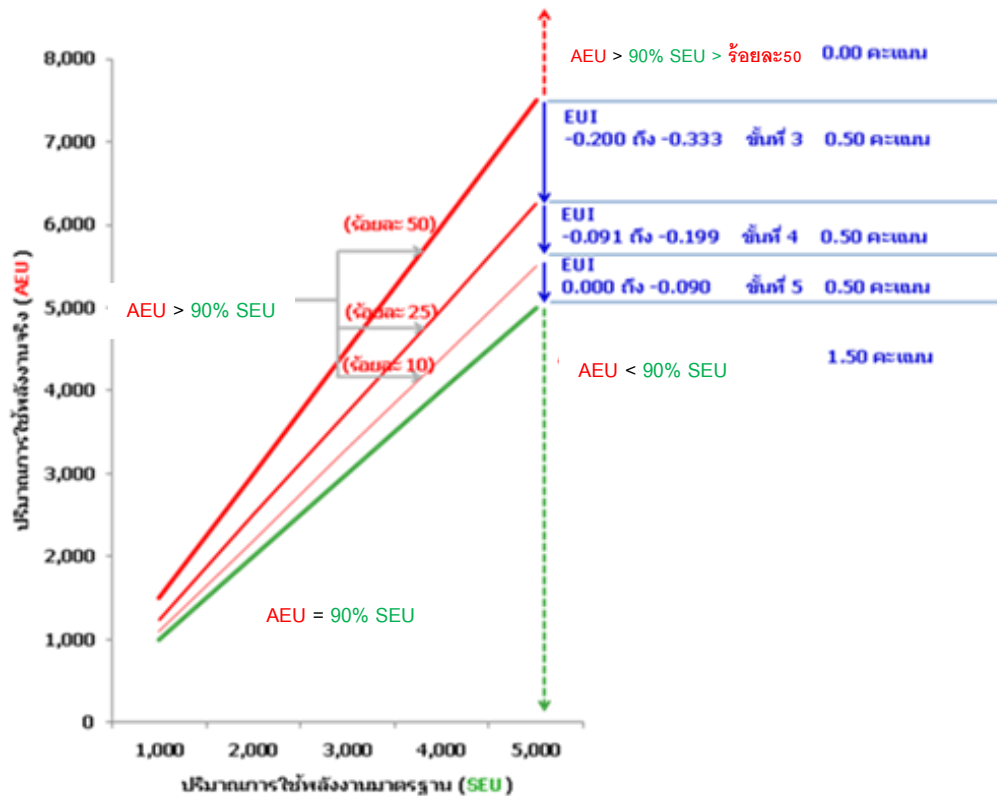
2. ด้านน้ำมันเชื้อเพลิง มีรายละเอียดเกณฑ์การให้คะแนนประเมินผล ดังนี้

ระดับ คะแนน	เกณฑ์การให้คะแนน	คะแนน
1	มีการติดตามและรายงานผลการดำเนินการตามมาตรการประหยัดพลังงานด้านน้ำมันเชื้อเพลิงของปีงบประมาณ 2557 รอบ 6 เดือน (ตุลาคม 2556 - มีนาคม 2557) และรอบ 12 เดือน (เมษายน 2557 - กันยายน 2557) ตามรูปแบบที่ สนพ. กำหนด	0.5000
2	2.1 มีการรายงานข้อมูลพื้นฐานสำหรับการประเมินปริมาณการใช้น้ำมันเชื้อเพลิงมาตรฐานและค่าดัชนีการใช้น้ำมันเชื้อเพลิงประจำปีงบประมาณ 2557 ตามหลักเกณฑ์และวิธีการที่ สนพ. กำหนดได้แล้วเสร็จ และครบถ้วน 12 เดือน นับตั้งแต่เดือนตุลาคม 2556 ถึงเดือนกันยายน 2557	0.2500
	2.2 มีการรายงานข้อมูลปริมาณการใช้น้ำมันเชื้อเพลิงที่ใช้จริง (ลิตร) ประจำปีงบประมาณ 2557 ครบถ้วน 12 เดือน นับตั้งแต่เดือนตุลาคม 2556 ถึงเดือนกันยายน 2557	0.2500
3	มีผลการคำนวณ EUI ด้านการใช้น้ำมันเชื้อเพลิงประจำปีงบประมาณ 2557 ตามสูตรการคำนวณที่ สนพ. กำหนด อยู่ในช่วง -0.200 ถึง -0.333	0.0001 - 0.5000
4	มีผลการคำนวณ EUI ด้านการใช้น้ำมันเชื้อเพลิงประจำปีงบประมาณ 2557 ตามสูตรการคำนวณที่ สนพ. กำหนด อยู่ในช่วง -0.091 ถึง -0.199	0.0001 - 0.5000
5	มีผลการคำนวณ EUI ด้านการใช้น้ำมันเชื้อเพลิงประจำปีงบประมาณ 2557 ตามสูตรการคำนวณที่ สนพ. กำหนด อยู่ในช่วง 0 ถึง -0.090 ในกรณีที่ผลการคำนวณค่าดัชนีการใช้น้ำมันเชื้อเพลิง มากกว่า 0 ส่วนราชการจะได้คะแนนระดับที่ 3, 4 และ 5 รวมกัน เท่ากับ 1.500 คะแนน	0.0001 - 0.5000

หมายเหตุ :

- 1) ส่วนราชการจะต้องได้คะแนนเต็ม (เท่ากับ 0.5000) ในระดับคะแนนที่ 2 จึงจะได้รับการประเมินผลระดับคะแนนที่ 3, 4 และ 5
- 2) การประเมินคะแนนในขั้นตอนที่ 3, 4 และ 5 เมื่อทราบ EUI แล้ว จะนำไปเทียบบัญญัติไตรยางค์เพื่อประเมินคะแนน
- 3) กรณีที่ EUI ด้านการใช้น้ำมันเชื้อเพลิงประจำปีงบประมาณ 2557 ตามสูตรการคำนวณที่ สนพ. กำหนด มีค่าน้อยกว่า -0.333 ส่วนราชการจะได้คะแนนระดับที่ 3, 4 และ 5 รวมกัน เท่ากับ 0.000 คะแนน
- 4) การประมวลคะแนนกรณีส่วนราชการมีหน่วยงานในสังกัดมาร่วมในการประเมินผล
 - ก. ประเมินผลคะแนนของแต่ละหน่วยงานในสังกัดตามขั้นตอน เพื่อหาคะแนนของแต่ละหน่วยงาน
 - ข. พิจารณาให้คะแนนของส่วนราชการ โดยคิดค่าเฉลี่ยจากคะแนนของหน่วยงานในสังกัดทั้งหมด
(= ผลรวมของคะแนนของหน่วยงานในสังกัดทั้งหมด / จำนวนหน่วยงานในสังกัดทั้งหมด)

แผนภาพแสดงการให้คะแนนในระดับที่ 3, 4 และ 5



แหล่งข้อมูล/วิธีการจัดเก็บข้อมูล :

- 1) สำนักงาน ก.พ.ร. จะใช้ข้อมูลที่ส่วนราชการได้รายงานผลผ่าน www.e-report.energy.go.th ของสำนักงานนโยบายและแผนพลังงาน (สนพ.) เท่านั้น ในการประเมินระดับความสำเร็จของการดำเนินการตามมาตรการประหยัดพลังงานของส่วนราชการ

หน้าแรกของ www.e-report.energy.go.th



หมายเหตุ: การขอ username และ password ในการเข้าระบบ

- (1) จากหน่วยงานต้นสังกัด หรือ
- (2) จาก สนพ. โทร 0 2612 1555 ต่อ 358 หรือ 364

- 2) ส่วนราชการต้องส่งผลการดำเนินงานด้านไฟฟ้าและน้ำมันเชื้อเพลิง ในระดับคะแนนที่ 1 ถึง 5 ผ่านช่องทางเว็บไซต์ www.e-report.energy.go.th ภายในวันที่ 30 พฤศจิกายน 2557 เวลา 24.00 น.
- 3) สนพ. จัดทำผลสรุปการดำเนินงานของแต่ละส่วนราชการส่งถึงสำนักงาน ก.พ.ร. ภายในวันที่ 15 ธันวาคม 2556 โดยใช้ข้อมูลของแต่ละส่วนราชการส่งผลการดำเนินงานด้านไฟฟ้าและน้ำมันเชื้อเพลิง ในระดับคะแนนที่ 1 ถึง 5 ผ่านช่องทางเว็บไซต์ www.e-report.energy.go.th ณ วันที่ 30 พฤศจิกายน 2557 เวลา 24.00 น.
- 4) การรายงานผลการดำเนินงานและการประเมินผลตามมาตรการประหยัดพลังงาน:

หน่วยงานในส่วนราชการ

หมายถึง ส่วนราชการที่เป็นราชการบริหารส่วนกลางในสังกัดส่วนราชการระดับกรมที่จัดตั้งขึ้นตามกฎหมายกระทรวง และรวมถึงส่วนราชการที่ตั้งขึ้นเป็นหน่วยงานภายใน แต่ไม่ปรากฏในกฎกระทรวง

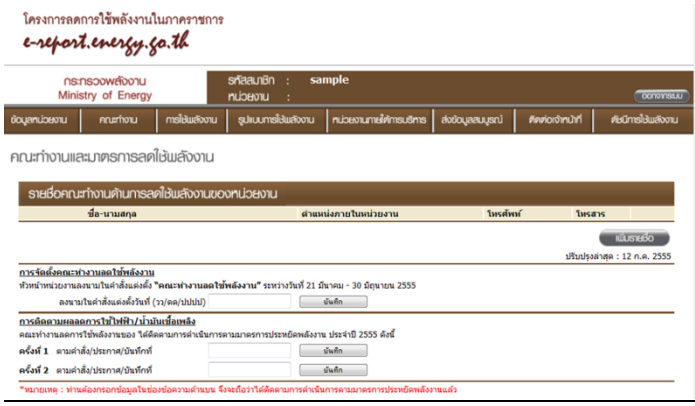
สำหรับส่วนราชการที่เป็นราชการบริหารส่วนกลางในสังกัดส่วนราชการระดับกรมนั้น ซึ่งจัดตั้งขึ้นตามกฎหมายกระทรวง แต่ปฏิบัติงานอยู่ในภูมิภาค การรายงานผลการดำเนินงานและการประเมินผลของส่วนราชการนั้นๆ ให้พิจารณาจากสถานที่ตั้งของส่วนราชการว่า ตั้งอยู่ ณ จังหวัดใด ให้รายงานผลการดำเนินงานไปรวมกับจังหวัดที่ตั้งอยู่นั้น

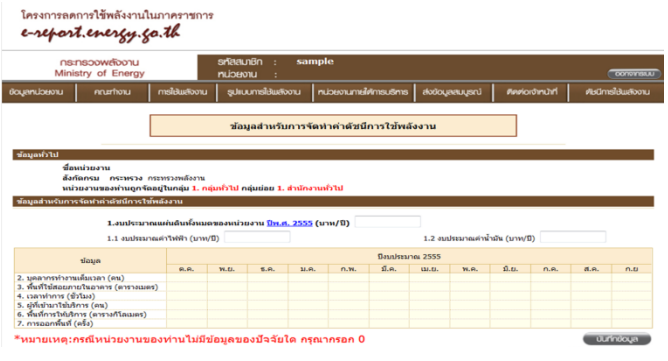
ส่วนราชการ ที่มีจำนวนหน่วยงานในสังกัดและหรือในพื้นที่ที่รับผิดชอบมาร่วมในการประเมินผลการประหยัดพลังงาน มากกว่า 30 หน่วยงาน จะได้รับคะแนนส่วนเพิ่มอีก 0.05 เท่าของคะแนนที่ได้รับ โดยส่วนราชการนั้น จะต้องมีหน่วยงานที่รายงานข้อมูลผ่าน www.e-report.energy.go.th ครบทุกขั้นตอนเป็นจำนวนไม่น้อยกว่าร้อยละ 80 ของจำนวนหน่วยงานทั้งหมด

- ตัวอย่าง: ส่วนราชการ A มีหน่วยงานในสังกัดทั้งหมด 65 หน่วยงาน รายงานข้อมูลครบทุกขั้นตอน 55 หน่วยงาน (เท่ากับ 84%) ได้รับคะแนนตั้งต้นเฉลี่ย 4.2634 คะแนน และได้คะแนนส่วนเพิ่มอีก $0.05 * 4.2634$ เท่ากับ 0.2132 คะแนน จึงสรุปคะแนนของส่วนราชการ A เท่ากับ 4.4766 คะแนน ($= 4.2634 + 0.2132$)

แนวทางการประเมินผล :

1. ด้านไฟฟ้า

ระดับคะแนน	เกณฑ์การให้คะแนน	แนวทางการประเมินผล
1	<p>ขั้นตอนที่ 1 :</p> <p>มีการติดตามและรายงานผลการดำเนินการตามมาตรการประหยัดพลังงานด้านไฟฟ้าของปีงบประมาณ 2557 รอบ 6 เดือน (ตุลาคม 2556 - มีนาคม 2557) และรอบ 12 เดือน (เมษายน 2557 - กันยายน 2557) ตามรูปแบบที่ สนพ. กำหนด</p>	<p>ประเมินผลจากข้อมูล เอกสาร หลักฐานต่างๆ</p> <p>✗ เอกสารหลักฐานเป็น :-</p> <ol style="list-style-type: none"> 1) คำสั่งแต่งตั้งคณะทำงานลดการใช้พลังงานของส่วนราชการ ประจำปีงบประมาณ 2557 ที่หัวหน้าส่วนราชการลงนามในคำสั่งในช่วงเวลา 1 ตุลาคม 2556 ถึง 31 ธันวาคม 2557 2) แผนปฏิบัติการลดใช้พลังงานของส่วนราชการ ประจำปีงบประมาณ 2557 และภาพถ่ายแสดงการติดประกาศหรือสำเนาหนังสือแจ้งเวียนให้หน่วยงานภายในส่วนราชการรับทราบและปฏิบัติ 3) เอกสารการประชุมของคณะทำงานลดการใช้พลังงานของส่วนราชการเกี่ยวกับการติดตามการดำเนินงานตามแผนปฏิบัติการลดใช้พลังงาน ประจำปีงบประมาณ 2557 รอบ 6 เดือน (ตุลาคม 2556 - มีนาคม 2557) และรอบ 12 เดือน (เมษายน 2557 - กันยายน 2557) และหลักฐานแสดงการรับทราบของหัวหน้าส่วนราชการ <p>✗ ข้อมูลที่ส่วนราชการรายงานการติดตามการดำเนินการตามมาตรการประหยัดพลังงานของปีงบประมาณ 2557 รอบ 6 เดือน และรอบ 12 เดือน ตามข้อ 3) ให้ สำนักงาน ก.พ.ร. ทราบ ภายในวันที่ 30 พฤศจิกายน 2557 โดยบันทึกผ่าน www.e-report.energy.go.th ตามที่ สนพ. ออกแบบไว้ ซึ่งหลักฐานอ้างอิงจะเป็นเลขที่หรือลำดับครั้งของเอกสารรายงานการประชุมของคณะทำงานลดการใช้พลังงาน รอบ 6 เดือน และรอบ 12 เดือน ตามลำดับ</p> <p>✗</p> <p>โครงการลดการใช้พลังงานในภาคราชการ e-report.energy.go.th</p>  <p>The screenshot shows the 'e-report.energy.go.th' website interface. At the top, it says 'กระทรวงพลังงาน Ministry of Energy'. There are input fields for 'รหัสเขต' (sample) and 'หน่วยงาน' (Ministry of Energy). Below this are several menu options: 'ข้อมูลเบื้องต้น', 'กลุ่มงาน', 'กลุ่มงาน', 'กลุ่มงาน', 'กลุ่มงาน', 'กลุ่มงาน', 'กลุ่มงาน', 'กลุ่มงาน', 'กลุ่มงาน'. The main heading is 'คณะกรรมการและมาตรการลดใช้พลังงาน'. Below that is a table for 'รายชื่อคณะกรรมการและมาตรการลดใช้พลังงานของหน่วยงาน' with columns for 'ชื่อ-นามสกุล', 'ตำแหน่งภายในหน่วยงาน', 'โทรศัพท์', and 'โทรสาร'. There are buttons for 'เพิ่มรายชื่อ' and 'บันทึก'. At the bottom, there are sections for 'การติดต่อขอความช่วยเหลือ' and 'การติดต่อขอความช่วยเหลือ' with various links and information.</p>

ระดับคะแนน	เกณฑ์การให้คะแนน	แนวทางการประเมินผล									
		<p>เกณฑ์การพิจารณาระดับคะแนนที่ 1 = 0.5000 คะแนน</p> <table border="1" data-bbox="705 353 1406 680"> <thead> <tr> <th data-bbox="705 353 1169 443">การติดตามและรายงานผลการดำเนินการตาม มาตรการประหยัดไฟฟ้า</th> <th data-bbox="1169 353 1286 443">รอบ 6 เดือน</th> <th data-bbox="1286 353 1406 443">รอบ 12 เดือน</th> </tr> </thead> <tbody> <tr> <td data-bbox="705 443 1169 562">ก. ไม่รายงานผลการติดตามการดำเนินการตาม มาตรการประหยัดพลังงานของคณะทำงานลด การใช้พลังงาน</td> <td data-bbox="1169 443 1286 562">0.0000 คะแนน</td> <td data-bbox="1286 443 1406 562">0.0000 คะแนน</td> </tr> <tr> <td data-bbox="705 562 1169 680">ข. รายงานผลการติดตามการดำเนินการตาม มาตรการประหยัดพลังงานของคณะทำงานลด การใช้พลังงาน</td> <td data-bbox="1169 562 1286 680">0.2500 คะแนน</td> <td data-bbox="1286 562 1406 680">0.2500 คะแนน</td> </tr> </tbody> </table>	การติดตามและรายงานผลการดำเนินการตาม มาตรการประหยัดไฟฟ้า	รอบ 6 เดือน	รอบ 12 เดือน	ก. ไม่รายงานผลการติดตามการดำเนินการตาม มาตรการประหยัดพลังงานของคณะทำงานลด การใช้พลังงาน	0.0000 คะแนน	0.0000 คะแนน	ข. รายงานผลการติดตามการดำเนินการตาม มาตรการประหยัดพลังงานของคณะทำงานลด การใช้พลังงาน	0.2500 คะแนน	0.2500 คะแนน
การติดตามและรายงานผลการดำเนินการตาม มาตรการประหยัดไฟฟ้า	รอบ 6 เดือน	รอบ 12 เดือน									
ก. ไม่รายงานผลการติดตามการดำเนินการตาม มาตรการประหยัดพลังงานของคณะทำงานลด การใช้พลังงาน	0.0000 คะแนน	0.0000 คะแนน									
ข. รายงานผลการติดตามการดำเนินการตาม มาตรการประหยัดพลังงานของคณะทำงานลด การใช้พลังงาน	0.2500 คะแนน	0.2500 คะแนน									
<p>2</p>	<p>ขั้นตอนที่ 2 :</p> <p>2.1 มีการรายงานข้อมูลพื้นฐานสำหรับการประเมินปริมาณการใช้ไฟฟ้ามาตรฐานและค่าดัชนีการใช้ไฟฟ้าประจำปีงบประมาณ 2557 ตามหลักเกณฑ์และวิธีการที่ สนพ. กำหนดได้แล้วเสร็จและครบถ้วน 12 เดือน นับตั้งแต่เดือนตุลาคม 2556 ถึงเดือนกันยายน 2557</p>	<p>ประเมินผลจากข้อมูล เอกสาร หลักฐานต่างๆ</p> <p>๕ เอกสารหลักฐานเป็น :-</p> <ol style="list-style-type: none"> 1) หลักฐานแสดงที่มาของข้อมูลอันเป็นตัวแทนต่างๆ ที่มีผลต่อการ ใช้พลังงานของส่วนราชการ เป็นข้อมูลจริงที่เกิดขึ้นใน แต่ละเดือน ตั้งแต่วันที่ 1 ตุลาคม 2556 ถึง 30 กันยายน 2557 รวม 12 เดือน ทั้งนี้ “ตัวแทน” ที่ สนพ. กำหนด แบ่งออกเป็น 2 ส่วน คือ ก. ตัวแปรจากลักษณะการทำงาน เช่น จำนวนบุคลากร ภายใน (มาทำงาน ลา ไปราชการ) จำนวนบุคลากร ภายนอก (ที่เข้ามาใช้บริการ) จำนวนนักเรียน จำนวน เตียงคนไข้ จำนวนชั่วโมงการทำงาน ขนาดพื้นที่ของ อาคาร เป็นต้น ข. ตัวแปรจากสภาวะแวดล้อม เช่น อุณหภูมิ พื้นที่ของ อำเภอดัง พื้นที่ของจังหวัดที่ตั้ง เป็นต้น 2) ข้อมูลตัวแทนต่างๆ ที่มีผลต่อการใช้พลังงานของส่วนราชการ ตามข้อ 1) ที่ส่วนราชการรายงานให้ สำนักงาน ก.พ.ร. ทราบ ภายในวันที่ 30 พฤศจิกายน 2557 โดยบันทึกผ่าน www.e-report.energy.go.th ตามที่ สนพ. ออกแบบไว้ 									

ระดับคะแนน	เกณฑ์การให้คะแนน	แนวทางการประเมินผล						
		<p>* เมื่อส่วนราชการบันทึกข้อมูลต่างๆ ผ่าน www.e-report.energy.go.th ระบบจะตรวจสอบความครบถ้วนของตัวแปรต่างๆ เมื่อครบถ้วนแล้ว ระบบจะคำนวณปริมาณการใช้ไฟฟ้ามาตรฐานของแต่ละส่วนราชการ ตามแบบจำลองทางคณิตศาสตร์ที่ สนพ. ติดตั้งโปรแกรมไว้</p> <p>* การจัดทำข้อมูลตัวแปรต่างๆ ตามข้อ 1) และการรายงานตามข้อ 2) พร้อมทั้งรายละเอียดแบบจำลองทางคณิตศาสตร์นั้น สนพ. ได้จำแนกตามลักษณะการปฏิบัติงานของส่วนราชการ โดยแบ่งกลุ่มหน่วยงานออกเป็น 9 ลักษณะ ดังนี้</p> <ol style="list-style-type: none"> 1. กลุ่มทั่วไป 2. กลุ่มโรงพยาบาลและสถานีนอนามัย 3. กลุ่มโรงเรียน 4. กลุ่มศาลและสำนักงานอัยการ 5. กลุ่มเรือนจำและสถานคุมประพฤติ 6. กลุ่มสถานีตำรวจ 7. กลุ่มสถาบันอุดมศึกษาและสถาบันอาชีวศึกษา 8. กลุ่มสถานสงเคราะห์ 9. กลุ่มสถานีวิทยุและสถานีเครื่องส่งสัญญาณ <p>ให้ส่วนราชการปฏิบัติและศึกษาตาม “คู่มือการจัดทำข้อมูลและรายงานผลตามตัวชี้วัด xx” ที่ สนพ. จัดทำขึ้น ตามเอกสารแนบท้ายเป็นภาคผนวก xx หรือ download ได้ที่ www.e-report.energy.go.th/eui_2557/handbook/</p> <p>เกณฑ์การพิจารณาระดับคะแนนที่ 2.1 = 0.2500 คะแนน</p> <table border="1" data-bbox="707 1509 1401 1787"> <thead> <tr> <th data-bbox="707 1509 1209 1697">ความครบถ้วนของข้อมูลตัวแปรต่างๆ ที่มีผลต่อปริมาณการใช้ไฟฟ้าของส่วนราชการ ตั้งแต่ 1 ตุลาคม 2556 ถึง 30 กันยายน 2557 ใน www.e-report.energy.go.th ณ 30 พฤศจิกายน 2557</th> <th data-bbox="1209 1509 1401 1697">ด้านไฟฟ้า</th> </tr> </thead> <tbody> <tr> <td data-bbox="707 1697 1209 1742">ก. ไม่ครบ 12 เดือน</td> <td data-bbox="1209 1697 1401 1742">0.0000 คะแนน</td> </tr> <tr> <td data-bbox="707 1742 1209 1787">ข. ครบทั้ง 12 เดือน</td> <td data-bbox="1209 1742 1401 1787">0.2500 คะแนน</td> </tr> </tbody> </table>	ความครบถ้วนของข้อมูลตัวแปรต่างๆ ที่มีผลต่อปริมาณการใช้ไฟฟ้าของส่วนราชการ ตั้งแต่ 1 ตุลาคม 2556 ถึง 30 กันยายน 2557 ใน www.e-report.energy.go.th ณ 30 พฤศจิกายน 2557	ด้านไฟฟ้า	ก. ไม่ครบ 12 เดือน	0.0000 คะแนน	ข. ครบทั้ง 12 เดือน	0.2500 คะแนน
ความครบถ้วนของข้อมูลตัวแปรต่างๆ ที่มีผลต่อปริมาณการใช้ไฟฟ้าของส่วนราชการ ตั้งแต่ 1 ตุลาคม 2556 ถึง 30 กันยายน 2557 ใน www.e-report.energy.go.th ณ 30 พฤศจิกายน 2557	ด้านไฟฟ้า							
ก. ไม่ครบ 12 เดือน	0.0000 คะแนน							
ข. ครบทั้ง 12 เดือน	0.2500 คะแนน							

ระดับคะแนน	เกณฑ์การให้คะแนน	แนวทางการประเมินผล						
	<p>2.2 มีการรายงานข้อมูลปริมาณการใช้ไฟฟ้าที่ใช้จริง (kWh; กิโลวัตต์-ชั่วโมง) ประจำปีงบประมาณ 2557 ครบถ้วน 12 เดือน นับตั้งแต่เดือนตุลาคม 2556 ถึงเดือนกันยายน 2557</p>	<p>ประเมินผลจากข้อมูล เอกสาร หลักฐานต่างๆ</p> <p>✍ เอกสารหลักฐานเป็น :-</p> <ol style="list-style-type: none"> 1) ใบแจ้งหนี้การใช้ไฟฟ้าที่การไฟฟ้าเรียกเก็บแต่ละเดือน หรือหลักฐานแสดงที่มาของข้อมูลปริมาณการใช้ไฟฟ้า (kWh; กิโลวัตต์-ชั่วโมง) ที่ใช้จริงในกิจการของส่วนราชการ ประจำปีงบประมาณ 2557 เป็นข้อมูลจริงที่เกิดขึ้นในแต่ละเดือน ตั้งแต่วันที่ 1 ตุลาคม 2556 ถึง 30 กันยายน 2557 รวม 12 เดือน 2) ข้อมูลปริมาณการใช้ไฟฟ้า (kWh; กิโลวัตต์-ชั่วโมง) ที่ใช้จริงในกิจการของส่วนราชการ ตามข้อ 1) ที่ส่วนราชการ รายงานให้ สำนักงาน ก.พ.ร. ทราบ ภายในวันที่ 30 พฤศจิกายน 2557 โดยบันทึกผ่าน www.e-report.energy.go.th ตามที่ สนพ. ออกแบบไว้  <p>เกณฑ์การพิจารณาระดับคะแนนที่ 2.2 = 0.2500 คะแนน</p> <table border="1" data-bbox="710 1709 1401 1951"> <tr> <td>ความครบถ้วนของข้อมูลปริมาณการใช้ไฟฟ้า ตั้งแต่ 1 ตุลาคม 2556 ถึง 30 กันยายน 2557 ใน www.e-report.energy.go.th ณ 30 พฤศจิกายน 2557</td> <td>ด้านไฟฟ้า</td> </tr> <tr> <td>ก. ไม่ครบ 12 เดือน</td> <td>0.0000 คะแนน</td> </tr> <tr> <td>ข. ครบทั้ง 12 เดือน</td> <td>0.2500 คะแนน</td> </tr> </table>	ความครบถ้วนของข้อมูลปริมาณการใช้ไฟฟ้า ตั้งแต่ 1 ตุลาคม 2556 ถึง 30 กันยายน 2557 ใน www.e-report.energy.go.th ณ 30 พฤศจิกายน 2557	ด้านไฟฟ้า	ก. ไม่ครบ 12 เดือน	0.0000 คะแนน	ข. ครบทั้ง 12 เดือน	0.2500 คะแนน
ความครบถ้วนของข้อมูลปริมาณการใช้ไฟฟ้า ตั้งแต่ 1 ตุลาคม 2556 ถึง 30 กันยายน 2557 ใน www.e-report.energy.go.th ณ 30 พฤศจิกายน 2557	ด้านไฟฟ้า							
ก. ไม่ครบ 12 เดือน	0.0000 คะแนน							
ข. ครบทั้ง 12 เดือน	0.2500 คะแนน							

ระดับคะแนน	เกณฑ์การให้คะแนน	แนวทางการประเมินผล										
		➤ ส่วนราชการจะต้องได้คะแนนเต็ม (เท่ากับ 0.5000) ในระดับคะแนนที่ 2 จึงจะได้รับการประเมินผลระดับคะแนนที่ 3, 4 และ 5										
3	ขั้นตอนที่ 3 - 5 : มีผลการคำนวณ EUI ด้านการใช้ไฟฟ้า ประจำปีงบประมาณ 2557 ตามสูตรการคำนวณที่ สนพ. กำหนด โดยอยู่ในช่วง -0.200 ถึง -0.333	ประเมินผลจากแบบจำลองทางคณิตศาสตร์ ✎ เอกสารหลักฐานเป็น :- 1) ข้อมูลตัวแปรต่างๆ ที่มีผลต่อการใช้พลังงานของส่วนราชการ ตามขั้นตอนที่ 2 (2.1 และ 2.2) ที่ส่วนราชการรายงานให้ สำนักงาน ก.พ.ร. ทราบ โดยบันทึกผ่าน www.e-report.energy.go.th ตามที่ สนพ. ออกแบบไว้ โดยใช้ข้อมูลเพียง ณ วันที่ 30 พฤศจิกายน 2557 2) สูตรการคำนวณดัชนีชี้วัดประสิทธิภาพการใช้ไฟฟ้า (Energy Utilization Index, EUI) เท่ากับ $EUI = \frac{(90\% \text{ ของ } SEU^*) - AEU^*}{AEU}$ * SEU Standard Electricity Utilization ปริมาณการใช้ไฟฟ้ามาตรฐาน (kWh; กิโลวัตต์-ชั่วโมง) * AEU Actual Electricity Utilization ปริมาณการใช้ไฟฟ้าจริง (kWh; กิโลวัตต์-ชั่วโมง) รายละเอียดแบบจำลองทางคณิตศาสตร์ อธิบายไว้ใน “คู่มือการจัดทำข้อมูลและรายงานผลตามตัวชี้วัด xx” ที่ สนพ. จัดทำขึ้น										
4	มีผลการคำนวณ EUI ด้านการใช้ไฟฟ้า ประจำปีงบประมาณ 2557 ตามสูตรการคำนวณที่ สนพ. กำหนด โดยอยู่ในช่วง -0.091 ถึง -0.199											
5	มีผลการคำนวณ EUI ด้านการใช้ไฟฟ้า ประจำปีงบประมาณ 2557 ตามสูตรการคำนวณที่ สนพ. กำหนด โดยอยู่ในช่วง 0.000 ถึง -0.090	เกณฑ์การพิจารณาระดับคะแนนที่ 3-4-5 = 1.5000 คะแนน <table border="1" style="width: 100%; border-collapse: collapse; text-align: center;"> <thead> <tr> <th>การให้คะแนนแบ่งออกเป็น 3 ขั้นตอน</th> <th>ด้านไฟฟ้า</th> </tr> </thead> <tbody> <tr> <td>ขั้นที่ 3 EUI อยู่ในช่วง -0.2000 ถึง -0.3333</td> <td>0.0001-0.5000 คะแนน</td> </tr> <tr> <td>ขั้นที่ 4 EUI อยู่ในช่วง -0.091 ถึง -0.1999</td> <td>0.0001-0.5000 คะแนน</td> </tr> <tr> <td>ขั้นที่ 5 EUI อยู่ในช่วง 0.0000 ถึง -0.090</td> <td>0.0001-0.5000 คะแนน</td> </tr> <tr> <td>รวม 3 ช่วง มีคะแนนเต็มทั้งสิ้น</td> <td>1.5000 คะแนน</td> </tr> </tbody> </table> หมายเหตุ: - การประเมินคะแนนในขั้นตอนที่ 3, 4 และ 5 หาก EUI ด้านการใช้ไฟฟ้า อยู่ระหว่างค่าขอบเขต ให้ใช้วิธีเทียบบัญญัติไตรยางศ์ - กรณีที่ผลการคำนวณ EUI ด้านการใช้ไฟฟ้า มากกว่า 0 ส่วนราชการจะได้คะแนนระดับที่ 3, 4 และ 5 รวมกัน เท่ากับ 1.5000 คะแนน	การให้คะแนนแบ่งออกเป็น 3 ขั้นตอน	ด้านไฟฟ้า	ขั้นที่ 3 EUI อยู่ในช่วง -0.2000 ถึง -0.3333	0.0001-0.5000 คะแนน	ขั้นที่ 4 EUI อยู่ในช่วง -0.091 ถึง -0.1999	0.0001-0.5000 คะแนน	ขั้นที่ 5 EUI อยู่ในช่วง 0.0000 ถึง -0.090	0.0001-0.5000 คะแนน	รวม 3 ช่วง มีคะแนนเต็มทั้งสิ้น	1.5000 คะแนน
การให้คะแนนแบ่งออกเป็น 3 ขั้นตอน	ด้านไฟฟ้า											
ขั้นที่ 3 EUI อยู่ในช่วง -0.2000 ถึง -0.3333	0.0001-0.5000 คะแนน											
ขั้นที่ 4 EUI อยู่ในช่วง -0.091 ถึง -0.1999	0.0001-0.5000 คะแนน											
ขั้นที่ 5 EUI อยู่ในช่วง 0.0000 ถึง -0.090	0.0001-0.5000 คะแนน											
รวม 3 ช่วง มีคะแนนเต็มทั้งสิ้น	1.5000 คะแนน											

ระดับคะแนน	เกณฑ์การให้คะแนน	แนวทางการประเมินผล
		<p>➤ วิธีการให้คะแนนของส่วนราชการที่มีหลายหน่วยงาน</p> <p>คะแนนการประเมินผลการประหยัดพลังงานของส่วนราชการ คิดจากคะแนนเฉลี่ยของหน่วยงานทั้งหมดที่เป็นราชการบริหาร ส่วนกลางในสังกัดกรมที่จัดตั้งขึ้นตามกฎหมายกระทรวง และส่วนราชการที่จัดตั้งเป็นหน่วยงานภายในกรมนั้นที่ไม่ปรากฏใน กฎกระทรวง ดังนี้</p> <p>(1) ประเมินระดับความสำเร็จของการดำเนินการตามมาตรการ ประหยัดพลังงานของแต่ละหน่วยงานของส่วนราชการตาม เกณฑ์การให้คะแนนที่พิจารณาจากความก้าวหน้าของ ขั้นตอนการดำเนินงานตามเป้าหมายแต่ละระดับขั้นของ ความสำเร็จ (Milestone) 5 ระดับ ตามขั้นตอนที่ 1 ถึง 5</p> <p>(2) นำคะแนนของแต่ละหน่วยงานของส่วนราชการได้รับการ ประเมิน มารวมกันเพื่อหาผลรวมทั้งหมด แล้วหาค่าคะแนน เฉลี่ยตามสูตรการคำนวณดังต่อไปนี้</p> <p>*คะแนนการประเมินผลการประหยัดพลังงานของส่วนราชการ</p> <p style="text-align: center;">= $\frac{\text{ผลรวมของคะแนนของหน่วยงานของส่วนราชการทั้งหมด}}{\text{จำนวนหน่วยงานของส่วนราชการทั้งหมด}}$</p>
<p>หมายเหตุ :</p> <p>✎ การจัดทำรายงานการประเมินตนเอง (Self Assessment Report: SAR) ขอให้ส่วนราชการสรุปผลการ ดำเนินงาน พร้อมแนบตัวอย่างเอกสาร/หลักฐานประกอบของตัวชี้วัดมาด้วย ส่วนเอกสาร/หลักฐานที่ เกี่ยวข้องอื่นที่ไม่ได้จัดส่งให้ สำนักงาน ก.พ.ร. ขอให้ส่วนราชการจัดเตรียมไว้ ณ ส่วนราชการเพื่อพร้อมให้ผู้ ประเมินตรวจสอบหรือขอข้อมูลเพิ่มเติม</p>		

แนวทางการประเมินผล :

2. ด้านน้ำมันเชื้อเพลิง

ระดับคะแนน	เกณฑ์การให้คะแนน	แนวทางการประเมินผล									
1	<p>ขั้นตอนที่ 1 :</p> <p>มีการติดตามและรายงานผลการดำเนินการตามมาตรการประหยัดพลังงานด้านน้ำมันเชื้อเพลิงของปีงบประมาณ 2557 รอบ 6 เดือน (ตุลาคม 2556 - มีนาคม 2557) และรอบ 12 เดือน (เมษายน 2557 - กันยายน 2557) ตามรูปแบบที่ สนพ. กำหนด</p>	<p>ประเมินผลจากข้อมูล เอกสาร หลักฐานต่างๆ</p> <p>☒ เอกสารหลักฐานเป็น :-</p> <p>1) คำสั่งแต่งตั้งคณะทำงานลดการใช้พลังงาน, แผนปฏิบัติการลดใช้พลังงาน, ภาพถ่ายแสดงการติดประกาศหรือสำเนาหนังสือแจ้งเวียนให้หน่วยงานภายในส่วนราชการรับทราบและปฏิบัติ, พร้อมทั้งเอกสารการประชุมของคณะทำงานลดการใช้พลังงาน เป็นเอกสารชุดเดียวกับการติดตามและรายงานผลการดำเนินการตามมาตรการประหยัดพลังงานด้านไฟฟ้า</p> <p>☒ ข้อมูลที่ส่วนราชการรายงานการติดตามการดำเนินการตามมาตรการประหยัดพลังงานของปีงบประมาณ 2557 รอบ 6 เดือน และรอบ 12 เดือน ให้ สำนักงาน ก.พ.ร. ทราบ โดยเป็นข้อมูลเดียวกันกับที่ส่วนราชการบันทึกการติดตามและรายงานผลการดำเนินการตามมาตรการประหยัดพลังงานด้านไฟฟ้า</p> <p>เกณฑ์การพิจารณาระดับคะแนนที่ 1 = 0.5000 คะแนน</p> <table border="1"> <thead> <tr> <th>การติดตามและรายงานผลการดำเนินการตามมาตรการประหยัดน้ำมัน</th> <th>รอบ 6 เดือน</th> <th>รอบ 12 เดือน</th> </tr> </thead> <tbody> <tr> <td>ก. ไม่รายงานผลการติดตามการดำเนินการตามมาตรการประหยัดพลังงานของคณะทำงานลดการใช้พลังงาน</td> <td>0.0000 คะแนน</td> <td>0.0000 คะแนน</td> </tr> <tr> <td>ข. รายงานผลการติดตามการดำเนินการตามมาตรการประหยัดพลังงานของคณะทำงานลดการใช้พลังงาน</td> <td>0.2500 คะแนน</td> <td>0.2500 คะแนน</td> </tr> </tbody> </table>	การติดตามและรายงานผลการดำเนินการตามมาตรการประหยัดน้ำมัน	รอบ 6 เดือน	รอบ 12 เดือน	ก. ไม่รายงานผลการติดตามการดำเนินการตามมาตรการประหยัดพลังงานของคณะทำงานลดการใช้พลังงาน	0.0000 คะแนน	0.0000 คะแนน	ข. รายงานผลการติดตามการดำเนินการตามมาตรการประหยัดพลังงานของคณะทำงานลดการใช้พลังงาน	0.2500 คะแนน	0.2500 คะแนน
การติดตามและรายงานผลการดำเนินการตามมาตรการประหยัดน้ำมัน	รอบ 6 เดือน	รอบ 12 เดือน									
ก. ไม่รายงานผลการติดตามการดำเนินการตามมาตรการประหยัดพลังงานของคณะทำงานลดการใช้พลังงาน	0.0000 คะแนน	0.0000 คะแนน									
ข. รายงานผลการติดตามการดำเนินการตามมาตรการประหยัดพลังงานของคณะทำงานลดการใช้พลังงาน	0.2500 คะแนน	0.2500 คะแนน									

ระดับคะแนน	เกณฑ์การให้คะแนน	แนวทางการประเมินผล						
2	<p>ขั้นตอนที่ 2 :</p> <p>2.1 มีการรายงานข้อมูลพื้นฐานสำหรับการประเมินปริมาณการใช้น้ำมันเชื้อเพลิงมาตรฐาน และค่าดัชนีการใช้น้ำมันเชื้อเพลิงประจำปีงบประมาณ 2557 ตามหลักเกณฑ์และวิธีการที่ สนพ. กำหนดได้แล้วเสร็จ และครบถ้วน 12 เดือน นับตั้งแต่เดือน ตุลาคม 2556 ถึง เดือนกันยายน 2557</p>	<p>ประเมินผลจากข้อมูล เอกสาร หลักฐานต่างๆ</p> <p>๑ เอกสารหลักฐานเป็น :-</p> <p>1) หลักฐานแสดงที่มาของข้อมูลอันเป็นตัวแปรต่างๆ ที่มีผลต่อการใช้พลังงานของส่วนราชการ เป็นข้อมูลจริงที่เกิดขึ้นในแต่ละเดือน ตั้งแต่วันที่ 1 ตุลาคม 2556 ถึง 30 กันยายน 2557 รวม 12 เดือน</p> <p>ทั้งนี้ “ตัวแปร” ที่ สนพ. กำหนด แบ่งออกเป็น 2 ส่วน คือ</p> <p>ก. ตัวแปรจากลักษณะการทำงาน เช่น จำนวนบุคลากรภายใน (มาทำงาน ลา ไปราชการ) เป็นต้น</p> <p>ข. ตัวแปรจากสถานะแวดล้อม เช่น อุณหภูมิ ระยะห่างจากตัวจังหวัดที่ตั้ง พื้นที่ของอำเภอที่ตั้ง พื้นที่ของจังหวัดที่ตั้ง เป็นต้น</p> <p>2) ข้อมูลตัวแปรต่างๆ ที่มีผลต่อการใช้พลังงานของส่วนราชการ ตามข้อ 1) ที่ส่วนราชการรายงานให้ สำนักงาน ก.พ.ร. ทราบ ภายในวันที่ 30 พฤศจิกายน 2557 โดยบันทึกผ่าน www.e-report.energy.go.th ตามที่ สนพ. ออกแบบไว้ เป็นข้อมูลเดียวกับการติดตามและรายงานผลการดำเนินการตามมาตรการประหยัดพลังงานด้านไฟฟ้า</p> <p>* เมื่อส่วนราชการบันทึกข้อมูลต่างๆ ผ่าน www.e-report.energy.go.th ระบบจะตรวจสอบความครบถ้วนของตัวแปรต่างๆ เมื่อครบถ้วนแล้ว ระบบจะคำนวณปริมาณการใช้น้ำมันมาตรฐานของแต่ละส่วนราชการ ตามแบบจำลองทางคณิตศาสตร์ที่ สนพ. ติดตั้งโปรแกรมไว้</p> <p>เกณฑ์การพิจารณาระดับคะแนนที่ 2.1 = 0.2500 คะแนน</p> <table border="1" data-bbox="707 1563 1401 1839"> <tr> <td data-bbox="707 1563 1209 1753">ความครบถ้วนของข้อมูลตัวแปรต่างๆ ที่มีผลต่อปริมาณการใช้น้ำมันของส่วนราชการ ตั้งแต่ 1 ตุลาคม 2556 ถึง 30 กันยายน 2557 ใน www.e-report.energy.go.th ณ 30 พฤศจิกายน 2557</td> <td data-bbox="1209 1563 1401 1753">ด้านน้ำมัน</td> </tr> <tr> <td data-bbox="707 1753 1209 1794">ก. ไม่ครบ 12 เดือน</td> <td data-bbox="1209 1753 1401 1794">0.0000 คะแนน</td> </tr> <tr> <td data-bbox="707 1794 1209 1839">ข. ครบทั้ง 12 เดือน</td> <td data-bbox="1209 1794 1401 1839">0.2500 คะแนน</td> </tr> </table>	ความครบถ้วนของข้อมูลตัวแปรต่างๆ ที่มีผลต่อปริมาณการใช้น้ำมันของส่วนราชการ ตั้งแต่ 1 ตุลาคม 2556 ถึง 30 กันยายน 2557 ใน www.e-report.energy.go.th ณ 30 พฤศจิกายน 2557	ด้านน้ำมัน	ก. ไม่ครบ 12 เดือน	0.0000 คะแนน	ข. ครบทั้ง 12 เดือน	0.2500 คะแนน
ความครบถ้วนของข้อมูลตัวแปรต่างๆ ที่มีผลต่อปริมาณการใช้น้ำมันของส่วนราชการ ตั้งแต่ 1 ตุลาคม 2556 ถึง 30 กันยายน 2557 ใน www.e-report.energy.go.th ณ 30 พฤศจิกายน 2557	ด้านน้ำมัน							
ก. ไม่ครบ 12 เดือน	0.0000 คะแนน							
ข. ครบทั้ง 12 เดือน	0.2500 คะแนน							

ระดับคะแนน	เกณฑ์การให้คะแนน	แนวทางการประเมินผล						
	<p>2.2 มีการรายงานข้อมูลปริมาณการใช้ น้ำมันเชื้อเพลิงที่ใช้จริง (ลิตร) ประจำปีงบประมาณ 2557 ครบถ้วน 12 เดือน นับตั้งแต่เดือนตุลาคม 2556 ถึงเดือนกันยายน 2557</p>	<p>ประเมินผลจากข้อมูล เอกสาร หลักฐานต่างๆ</p> <p>✍ เอกสารหลักฐานเป็น :-</p> <ol style="list-style-type: none"> 1) ใบเสร็จค่าน้ำมันเชื้อเพลิงที่ส่วนราชการได้ซื้อ และใบส่งจ่ายน้ำมันเชื้อเพลิงให้กับยานพาหนะของส่วนราชการทุกคันในแต่ละเดือน หรือหลักฐานแสดงที่มาของข้อมูลปริมาณการใช้ น้ำมันเชื้อเพลิง (ลิตร) ที่ใช้จริงในยานพาหนะของส่วนราชการ ประจำปีงบประมาณ 2557 เป็นข้อมูลที่เกิดขึ้นจริงในแต่ละเดือน ตั้งแต่ 1 ตุลาคม 2556 ถึง 30 กันยายน 2557 รวม 12 เดือน 2) ข้อมูลข้อมูลปริมาณการใช้ น้ำมันเชื้อเพลิง (ลิตร) ที่ใช้จริงในยานพาหนะของส่วนราชการ ตามข้อ 1) ที่ส่วนราชการรายงานให้ สำนักงาน ก.พ.ร. ทราบ ภายใน 30 พฤศจิกายน 2557 โดยบันทึกผ่าน www.e-report.energy.go.th ตามที่สนพ. ออกแบบไว้  <p>เกณฑ์การพิจารณาระดับคะแนนที่ 2.2 = 0.2500 คะแนน</p> <table border="1" data-bbox="710 1713 1404 1948"> <tr> <td>ความครบถ้วนของข้อมูลปริมาณการใช้ น้ำมันตั้งแต่ 1 ตุลาคม 2556 ถึง 30 กันยายน 2557 ใน www.e-report.energy.go.th ณ 30 พฤศจิกายน 2557</td> <td>ด้านน้ำมัน</td> </tr> <tr> <td>ก. ไม่ครบ 12 เดือน</td> <td>0.0000 คะแนน</td> </tr> <tr> <td>ข. ครบทั้ง 12 เดือน</td> <td>0.2500 คะแนน</td> </tr> </table>	ความครบถ้วนของข้อมูลปริมาณการใช้ น้ำมันตั้งแต่ 1 ตุลาคม 2556 ถึง 30 กันยายน 2557 ใน www.e-report.energy.go.th ณ 30 พฤศจิกายน 2557	ด้านน้ำมัน	ก. ไม่ครบ 12 เดือน	0.0000 คะแนน	ข. ครบทั้ง 12 เดือน	0.2500 คะแนน
ความครบถ้วนของข้อมูลปริมาณการใช้ น้ำมันตั้งแต่ 1 ตุลาคม 2556 ถึง 30 กันยายน 2557 ใน www.e-report.energy.go.th ณ 30 พฤศจิกายน 2557	ด้านน้ำมัน							
ก. ไม่ครบ 12 เดือน	0.0000 คะแนน							
ข. ครบทั้ง 12 เดือน	0.2500 คะแนน							

ระดับคะแนน	เกณฑ์การให้คะแนน	แนวทางการประเมินผล										
*		➤ ส่วนราชการจะต้องได้คะแนนเต็ม (เท่ากับ 0.5000) ในระดับคะแนนที่ 2 จึงจะได้รับการประเมินผลระดับคะแนนที่ 3, 4 และ 5										
3	มีผลการคำนวณ EUI ด้านการใช้น้ำมันเชื้อเพลิง ประจำปีงบประมาณ 2557 ตามสูตรการคำนวณที่ สนพ. กำหนด โดยอยู่ในช่วง -0.200 ถึง -0.333	<p>ประเมินผลจากแบบจำลองทางคณิตศาสตร์</p> <p>✎ เอกสารหลักฐานเป็น :-</p> <p>1) ข้อมูลตัวแปรต่างๆ ที่มีผลต่อการใช้พลังงานของส่วนราชการ ตามขั้นตอนที่ 2 (2.1 และ 2.2) ที่ส่วนราชการรายงานให้ สำนักงาน ก.พ.ร. ทราบ โดยบันทึกผ่าน www.e-report.energy.go.th ตามที่ สนพ. ออกแบบไว้ โดยใช้ข้อมูลเพียง ณ วันที่ 30 พฤศจิกายน 2557</p> <p>2) สูตรการคำนวณดัชนีชี้วัดประสิทธิภาพการใช้น้ำมันเชื้อเพลิง (Energy Utilization Index, EUI) เท่ากับ</p> $EUI = \frac{(90\% \text{ ของ SFU}^*) - AFU^*}{AFU}$ <p>* SFU Standard Fuel Utilization ปริมาณการใช้น้ำมันมาตรฐาน (ลิตร)</p> <p>* AFU Actual Fuel Utilization ปริมาณการใช้น้ำมันจริง (ลิตร)</p> <p>รายละเอียดแบบจำลองทางคณิตศาสตร์ อธิบายไว้ใน “คู่มือการจัดทำข้อมูลและรายงานผลตามตัวชี้วัด xx” ที่ สนพ. จัดทำขึ้น</p> <p>เกณฑ์การพิจารณาระดับคะแนนที่ 3-4-5 = 1.5000 คะแนน</p> <table border="1"> <thead> <tr> <th>การให้คะแนนแบ่งออกเป็น 3 ขั้นตอน</th> <th>ดัชนีน้ำมัน</th> </tr> </thead> <tbody> <tr> <td>ขั้นที่ 3 EUI อยู่ในช่วง -0.2000 ถึง -0.3333</td> <td>0.0001-0.5000 คะแนน</td> </tr> <tr> <td>ขั้นที่ 4 EUI อยู่ในช่วง -0.091 ถึง -0.1999</td> <td>0.0001-0.5000 คะแนน</td> </tr> <tr> <td>ขั้นที่ 5 EUI อยู่ในช่วง 0.0000 ถึง -0.090</td> <td>0.0001-0.5000 คะแนน</td> </tr> <tr> <td>รวม 3 ช่วง มีคะแนนเต็มทั้งสิ้น</td> <td>1.5000 คะแนน</td> </tr> </tbody> </table> <p>หมายเหตุ:</p> <ul style="list-style-type: none"> - การประเมินคะแนนในขั้นตอนที่ 3, 4 และ 5 หาก EUI ด้านการใช้น้ำมันเชื้อเพลิง อยู่ระหว่างค่าขอบเขต ให้ใช้วิธีเทียบบัญญัติไตรยางค์ - กรณีที่ผลการคำนวณ EUI ด้านการใช้น้ำมันเชื้อเพลิง มากกว่า 0 ส่วนราชการจะได้คะแนนระดับที่ 3, 4 และ 5 รวมกัน เท่ากับ 1.5000 คะแนน 	การให้คะแนนแบ่งออกเป็น 3 ขั้นตอน	ดัชนีน้ำมัน	ขั้นที่ 3 EUI อยู่ในช่วง -0.2000 ถึง -0.3333	0.0001-0.5000 คะแนน	ขั้นที่ 4 EUI อยู่ในช่วง -0.091 ถึง -0.1999	0.0001-0.5000 คะแนน	ขั้นที่ 5 EUI อยู่ในช่วง 0.0000 ถึง -0.090	0.0001-0.5000 คะแนน	รวม 3 ช่วง มีคะแนนเต็มทั้งสิ้น	1.5000 คะแนน
การให้คะแนนแบ่งออกเป็น 3 ขั้นตอน	ดัชนีน้ำมัน											
ขั้นที่ 3 EUI อยู่ในช่วง -0.2000 ถึง -0.3333	0.0001-0.5000 คะแนน											
ขั้นที่ 4 EUI อยู่ในช่วง -0.091 ถึง -0.1999	0.0001-0.5000 คะแนน											
ขั้นที่ 5 EUI อยู่ในช่วง 0.0000 ถึง -0.090	0.0001-0.5000 คะแนน											
รวม 3 ช่วง มีคะแนนเต็มทั้งสิ้น	1.5000 คะแนน											
4	มีผลการคำนวณ EUI ด้านการใช้น้ำมันเชื้อเพลิง ประจำปีงบประมาณ 2557 ตามสูตรการคำนวณที่ สนพ. กำหนด โดยอยู่ในช่วง -0.091 ถึง -0.199											
5	มีผลการคำนวณ EUI ด้านการใช้น้ำมันเชื้อเพลิง ประจำปีงบประมาณ 2557 ตามสูตรการคำนวณที่ สนพ. กำหนด โดยอยู่ในช่วง 0.000 ถึง -0.090											

ระดับคะแนน	เกณฑ์การให้คะแนน	แนวทางการประเมินผล
		<p>➤ วิธีการให้คะแนนของส่วนราชการที่มีหลายหน่วยงาน</p> <p>คะแนนการประเมินผลการประหยัดพลังงานของส่วนราชการ คิดจากคะแนนเฉลี่ยของหน่วยงานทั้งหมดที่เป็นราชการบริหาร ส่วนกลางในสังกัดกรมที่จัดตั้งขึ้นตามกฎหมายกระทรวง และส่วนราชการที่จัดตั้งขึ้นเป็นหน่วยงานภายในกรมนั้นที่ไม่ปรากฏใน กฎกระทรวง ดังนี้</p> <p>(1) ประเมินระดับความสำเร็จของการดำเนินการตามมาตรการ ประหยัดพลังงานของแต่ละหน่วยงานของส่วนราชการตาม เกณฑ์การให้คะแนนที่พิจารณาจากความก้าวหน้าของ ขั้นตอนการดำเนินงานตามเป้าหมายแต่ละระดับขั้นของ ความสำเร็จ (Milestone) 5 ระดับ ตามขั้นตอนที่ 1 ถึง 5</p> <p>(2) นำคะแนนของแต่ละหน่วยงานของส่วนราชการได้รับการ ประเมิน มารวมกันเพื่อหาผลรวมทั้งหมด แล้วหาค่าคะแนน เฉลี่ยตามสูตรการคำนวณดังต่อไปนี้</p> <p>*คะแนนการประเมินผลการประหยัดพลังงานของส่วนราชการ = <u>ผลรวมของคะแนนของหน่วยงานของส่วนราชการทั้งหมด</u> จำนวนหน่วยงานของส่วนราชการทั้งหมด</p>
<p>หมายเหตุ :</p> <p>✎ การจัดทำรายงานการประเมินตนเอง (Self Assessment Report: SAR) ขอให้ส่วนราชการสรุปผลการ ดำเนินงาน พร้อมแนบตัวอย่างเอกสาร/หลักฐานประกอบของตัวชี้วัดมาด้วย ส่วนเอกสาร/หลักฐานที่ เกี่ยวข้องอื่นที่ไม่ได้จัดส่งให้ สำนักงาน ก.พ.ร. ขอให้ส่วนราชการจัดเตรียมไว้ ณ ส่วนราชการเพื่อพร้อมให้ผู้ ประเมินตรวจสอบหรือขอข้อมูลเพิ่มเติม</p>		

หน่วยงานผู้รับผิดชอบ : สำนักงานนโยบายและแผนพลังงาน กระทรวงพลังงาน

หน่วยงาน / ผู้รับผิดชอบ	หมายเลขติดต่อ
1. นางสาวชนานันท์ บัวเขียว	หมายเลขโทรศัพท์ 0 2612 1555 ต่อ 364, 358 หมายเลขโทรสาร 0 2612 1374 E-mail address chananan@eppo.go.th

ตัวชี้วัดที่ 5 การพัฒนาประสิทธิภาพระบบสารสนเทศภาครัฐ

น้ำหนัก : ร้อยละ 10

คำอธิบาย : -

รายละเอียดอยู่ระหว่างดำเนินการ

ตัวชี้วัดที่ 6 ระดับความสำเร็จของการพัฒนาสมรรถนะองค์การ (ทุนมนุษย์ สารสนเทศ และวัฒนธรรม
องค์การ)

น้ำหนัก : ร้อยละ 5

คำอธิบาย :

- สมรรถนะองค์การ (Organization Competency) หมายถึง คุณลักษณะที่สร้างให้องค์การเกิดความได้เปรียบในการแข่งขัน หรือสามารถแสดงบทบาทและผลงานได้อย่างโดดเด่นกว่าองค์การอื่นๆ

- การพัฒนาสมรรถนะองค์การ เป็นการดำเนินการปรับปรุงระบบบริหารจัดการภายในองค์การที่เป็นกลไกสร้างให้องค์การมีประสิทธิภาพสูงขึ้น ซึ่งประกอบด้วย 3 ด้านหลัก ได้แก่ ด้านทุนมนุษย์ (Human Capital) ด้านทุนสารสนเทศ (Information Capital) และด้านทุนองค์การ (Organization Capital) เพื่อเพิ่มขีดความสามารถในการดำเนินงานขององค์การ อันจะเป็นผลให้การปฏิบัติงานมีประสิทธิภาพ บรรลุวัตถุประสงค์ของหน่วยงาน ความคาดหวังและความต้องการของผู้รับบริการ

- ความสำเร็จของการพัฒนาสมรรถนะองค์การ แบ่งการประเมินออกเป็น 2 ตัวชี้วัดย่อย ดังนี้

ตัวชี้วัด		น้ำหนัก (ร้อยละ)
6.1	ระดับความสำเร็จของการจัดทำรายงานลักษณะสำคัญขององค์การ	1
6.2	ระดับความสำเร็จของการพัฒนาองค์การ	4
รวม		5

ตัวชี้วัดที่ 6.1 ระดับความสำเร็จของการจัดทำรายงานลักษณะสำคัญขององค์การ

น้ำหนัก: ร้อยละ 1

คำอธิบาย:

- การจัดทำลักษณะสำคัญขององค์การ มีวัตถุประสงค์เพื่อให้หน่วยงานต่าง ๆ เห็นความสำคัญของบทบาทตนเอง ซึ่งจะทำให้หน่วยงานสามารถสร้างความพร้อมและปรับเปลี่ยนบริบทของหน่วยงานได้ทันต่อการเปลี่ยนแปลง
- การจัดทำรายงานลักษณะสำคัญขององค์การ เป็นการดำเนินการทบทวน วิเคราะห์ สถานภาพในปัจจุบันของส่วนราชการ ทั้งโครงสร้างการบริหารงานของส่วนราชการ จำนวนบุคลากร สภาพแวดล้อมในการปฏิบัติงาน ความสัมพันธ์ระหว่างหน่วยงานกับผู้รับบริการ ส่วนราชการอื่น และประชาชน ความท้าทายที่สำคัญในเชิงยุทธศาสตร์ที่ส่วนราชการเผชิญอยู่ รวมถึงแนวทางการปรับปรุงผลการดำเนินการของส่วนราชการ ตามเกณฑ์คุณภาพการบริหารจัดการภาครัฐ (PMQA) เพื่อให้ส่วนราชการเข้าใจ และนำไปใช้ประกอบการวางแผนพัฒนาองค์การ รวมทั้งประกอบการดำเนินการต่างๆ ได้อย่างครอบคลุมทุกประเด็นที่สำคัญ

เกณฑ์การให้คะแนน :

วัดความสำเร็จของการจัดทำรายงานลักษณะสำคัญขององค์การ โดยเกณฑ์การให้คะแนนแบ่งออกเป็นดังนี้

ระดับคะแนน	เกณฑ์การให้คะแนน
1	จัดส่งรายงานลักษณะสำคัญขององค์การผ่านระบบ e-SAR ภายหลัง ระยะเวลาการรายงานรอบ 6 เดือน
2	-
3	จัดส่งรายงานลักษณะสำคัญขององค์การผ่านระบบ e-SAR ภายใน ระยะเวลาการรายงานรอบ 6 เดือน
4	-
5	จัดส่งรายงานลักษณะสำคัญขององค์การผ่านระบบ e-SAR ภายใน ระยะเวลาการรายงานรอบ 6 เดือน และ รายงานมีความ ครบถ้วนและทันสมัย

เงื่อนไข :

1. จัดทำข้อมูลลักษณะสำคัญขององค์การ ตามแบบฟอร์มที่ 1 : รายงานลักษณะสำคัญขององค์การ (รายละเอียดตามภาคผนวก 1 หรือดาวน์โหลดไฟล์ได้จากเว็บไซต์สำนักงาน ก.พ.ร. ที่เมนู ศูนย์ความรู้> คู่มือการประเมินผลการปฏิบัติราชการตามคำรับรองประจำปีงบประมาณ พ.ศ. 2557) โดยส่วนราชการต้องจัดทำข้อมูลให้ครบถ้วน ถูกต้อง และทันสมัยเป็นปัจจุบัน
2. จัด**ส่ง**รายงานลักษณะสำคัญขององค์การตามแบบฟอร์มที่ 1 ผ่านระบบรายงานผลการปฏิบัติราชการตามคำรับรองการปฏิบัติราชการทางอิเล็กทรอนิกส์ (e-SAR) ของสำนักงาน ก.พ.ร. **ภายในระยะเวลาการรายงานรอบ 6 เดือน** (30 เมษายน 2557)

ตัวชี้วัดที่ 6.2 ระดับความสำเร็จของการพัฒนาองค์กร

น้ำหนัก : ร้อยละ 4

คำอธิบาย :

- ความสำเร็จของการพัฒนาองค์กร พิจารณาจากผลส่วนต่างระหว่างความเห็นและความสำคัญ (Gap) ของบุคลากรต่อความพึงพอใจในการพัฒนาองค์กร ซึ่งประเมินโดยใช้แบบสำรวจการพัฒนาองค์กร (Organization Development Survey) ผ่านระบบออนไลน์ (<http://www.opdc.go.th/ges>) ที่มีการประเมิน 2 ครั้ง

- ครั้งที่ 1 (pre-test) ใช้ผลสำรวจระหว่างวันที่ 16 – 30 กันยายน 2556 เป็นฐานการประเมินเพื่อค้นหาประเด็นที่ต้องจัดทำแผนพัฒนาสมรรถนะองค์กร ซึ่งพิจารณาจากข้อคำถามที่มีค่าส่วนต่างระหว่างความเห็นและความสำคัญ **สูงที่สุด** จำนวน 5 ข้อคำถาม

- ครั้งที่ 2 (post-test) สำรวจระหว่างวันที่ 1 – 15 กันยายน 2557 เพื่อประเมินผลลัพธ์ของการดำเนินการตามแผนพัฒนาองค์กร ซึ่งจะพิจารณาจากค่าเฉลี่ยส่วนต่างระหว่างความเห็นและความสำคัญขององค์กร (Gap) ในข้อคำถามตามแผนพัฒนาสมรรถนะองค์กร ที่ส่วนราชการสามารถลดลงได้ สำนักงาน ก.พ.ร. จะแจ้งผลการสำรวจของส่วนราชการผ่านระบบออนไลน์ ภายหลังจากปิดการสำรวจ 15 วัน (<http://www.opdc.go.th/ges/admin.php>)

- แบบสำรวจการพัฒนาองค์กร (Organization Development Survey) ประกอบด้วยคำถามจำนวน 30 ข้อ ที่แบ่งกลุ่มของคำถามเป็น 3 ด้าน คือ ด้านทุนมนุษย์ (Human Capital) ด้านทุนสารสนเทศ (Information Capital) และด้านทุนองค์กร (Organization Capital)

- **คำถามด้านทุนมนุษย์** (10 ข้อ) เป็นการวัดที่มุ่งเน้นในเรื่องการกำหนดนโยบายและเป้าหมายด้านการบริหารทรัพยากรบุคคล การสื่อสาร และการมอบหมายงาน ความก้าวหน้าในสายงาน และการพัฒนาบุคลากร ทั้งนี้ ส่วนราชการควรให้ความสำคัญต่อการพัฒนาบุคลากรซึ่งถือเป็นทุนขององค์กร (Human Capital) เพื่อให้ได้มาซึ่งการใช้ประโยชน์ พัฒนาศักยภาพ และการสร้างมูลค่าอย่างต่อเนื่องแก่บุคลากรให้มีความรู้ ความสามารถ และสมรรถนะที่จำเป็นในการปฏิบัติงาน รวมถึงแรงจูงใจและความจงรักภักดีต่อองค์กร อันนำไปสู่การเพิ่มคุณค่าผลผลิตและบริการที่มีประสิทธิภาพ และส่งผลให้องค์กรมีความสามารถ สร้างความได้เปรียบในการดำเนินงาน และความสำเร็จขององค์กร

- **คำถามด้านทุนสารสนเทศ** (6 ข้อ) เป็นการวัดในเรื่องการจัดการสารสนเทศที่มีประสิทธิภาพและประสิทธิผล โดยด้านประสิทธิผลจะมุ่งเน้นที่ประโยชน์ของการใช้งานสารสนเทศที่สะท้อนในรูปแบบความพึงพอใจของผู้ใช้งานระบบสารสนเทศต่อระบบสารสนเทศ (Systems) ระบบฐานข้อมูล (Database) และระบบเครือข่าย (Network) และการทำงานอย่างมีประสิทธิภาพ จะมุ่งเน้นที่คุณลักษณะจำเป็นต่อการใช้งานระบบสารสนเทศผ่านเว็บไซต์และระบบ Intranet ของหน่วยงาน

- **คำถามด้านทุนองค์กร** (14 ข้อ) เป็นการวัดที่มุ่งเน้นใน 3 เรื่อง ดังนี้

1. ความสอดคล้องเชื่อมโยงกันในองค์กร ได้แก่ ทิศทางขององค์กร (Direction) ผู้นำ (Leadership) วัฒนธรรมและบรรยากาศในการทำงาน (Culture and Climate)

2. ความสำเร็จขององค์กร ได้แก่ ความรับผิดชอบในหน้าที่ (Accountability) การจูงใจ (Motivation) ความสัมพันธ์ระหว่างผู้บังคับบัญชา/หัวหน้างานและการกำกับติดตาม (Coordination and Control) และ การทำงานเป็นทีม (Teamwork)

3. การสร้างสิ่งใหม่ ได้แก่ การปรับตัวให้ทันกับสถานการณ์ภายนอก (External Orientation) และการสร้างนวัตกรรมและการเรียนรู้ (Innovation and Learning)

แนวทางการดำเนินการ:

• ส่วนราชการต้องจัดทำแผนพัฒนาสมรรถนะขององค์กรของส่วนราชการ ตามแบบฟอร์มที่ 2 ให้สอดคล้องกับผลการสำรวจความพึงพอใจของบุคลากรต่อการพัฒนาองค์กร (Organization Development Survey) ของหน่วยงาน ผ่านระบบออนไลน์ ในข้อคำถามที่มีค่าส่วนต่างระหว่างความเห็นและความสำคัญ **สูงที่สุด** จำนวน 5 ข้อคำถาม แบ่งเป็นรายด้าน ดังนี้

- ด้านทุนมนุษย์ จำนวน 2 ข้อ
- ด้านทุนสารสนเทศ จำนวน 1 ข้อ
- ด้านทุนองค์กร จำนวน 2 ข้อ

วิธีการเลือกข้อคำถามฯ

ให้เรียงลำดับข้อคำถาม โดยใช้ค่าส่วนต่างระหว่างความเห็นและความสำคัญ (Gap) จากมากไปน้อย แล้วเลือกข้อคำถามที่มี Gap สูงที่สุดมาจัดทำแผนพัฒนาสมรรถนะขององค์กร ตามจำนวนข้อคำถามที่กำหนดในแต่ละด้าน *กรณีมีข้อคำถามที่ค่า Gap เท่ากัน และมีผลให้จำนวนข้อคำถามที่ต้องจัดทำแผนฯ มีมากกว่าที่กำหนด ให้ส่วนราชการเป็นผู้พิจารณาเลือกข้อคำถามเอง*

• การจัดทำแผนพัฒนาสมรรถนะขององค์กร ให้ส่วนราชการนำผลสำรวจไปประกอบกับข้อมูลที่เกี่ยวข้องที่ได้จากการค้นหาสาเหตุ และวิเคราะห์จัดลำดับความสำคัญ โดยกำหนดกิจกรรมและผู้รับผิดชอบที่ชัดเจน นอกจากนี้ในการทำแผนต้องคำนึงถึงระยะเวลาของการจัดกิจกรรม ควรกำหนดช่วงเวลาที่เหมาะสม เพื่อให้เกิดการพัฒนาอย่างต่อเนื่องตลอดปีงบประมาณ และควรมีการติดตามว่าแผนดำเนินการครบถ้วน ตรงตามกำหนดระยะเวลาหรือไม่ ควรมีการรายงานให้ผู้บริหารทราบเป็นระยะ ๆ การทำแผนที่ดีควรทำให้ครอบคลุม โดยสิ่งสำคัญที่จะต้องคำนึงถึง คือการสื่อสารภายในองค์กรให้รู้ว่าส่วนราชการมีแผนที่จะพัฒนาอะไร เพราะการสื่อสารเป็นปัจจัยสำคัญอย่างยิ่งในการสร้างบรรยากาศที่ดีภายในองค์กร

เกณฑ์การให้คะแนน:

วัดความสำเร็จของการพัฒนาองค์กรจาก

1. ความสำเร็จของการดำเนินการจัดทำแผนพัฒนาสมรรถนะขององค์กร โดยพิจารณาจากผลการจัดส่งแผนฯ ผ่านระบบรายงานผลการปฏิบัติราชการตามคำรับรองการปฏิบัติราชการทางอิเล็กทรอนิกส์ (e-SAR) ของสำนักงาน ก.พ.ร. ได้ทันตามเวลาที่กำหนด (ภายในระยะเวลาการรายงานรอบ 6 เดือน)

2. ผลสำรวจการพัฒนาองค์กร (Organization Development Survey) โดยพิจารณาจากค่าเฉลี่ยส่วนต่างระหว่างความเห็นและความสำคัญต่อความพึงพอใจในการพัฒนาองค์กร (Gap) ครั้งที่ 2 ที่ลดลง

สูตรการคำนวณค่าคะแนนตัวชี้วัด:

$$\text{คะแนนตัวชี้วัดที่ 6.2} = X + (0.2 \times Y)$$

โดยที่ X = ค่าคะแนนตามระดับการดำเนินการในการจัดส่งแผนพัฒนาสมรรถนะขององค์กร และ
ค่าเฉลี่ยส่วนต่างระหว่างความเห็นและความสำคัญต่อความพึงพอใจในการพัฒนา
องค์กร ครั้งที่ 2

Y = จำนวนข้อคำถามในแผนพัฒนาสมรรถนะขององค์กร ที่มีส่วนต่างระหว่างความเห็นและ
ความสำคัญต่อความพึงพอใจในการพัฒนาองค์กร ครั้งที่ 2 น้อยกว่าหรือเท่ากับครั้งที่
1 โดยมีน้ำหนัก ข้อละ 0.2

ระดับการดำเนินการ (X) มีค่าเป็นดังนี้

X	ระดับการดำเนินการ		
1	จัดส่งแผนพัฒนาสมรรถนะขององค์กร ผ่าน ระบบ e-SAR <u>ภายหลัง</u> ระยะเวลาการ รายงานรอบ 6 เดือน	และ	ค่าเฉลี่ย Gap โดยรวม ครั้งที่ 2 <u>มากกว่า</u> ครั้งที่ 1
2	จัดส่งแผนพัฒนาสมรรถนะขององค์กร ผ่าน ระบบ e-SAR <u>ภายหลัง</u> ระยะเวลาการ รายงานรอบ 6 เดือน	และ	ค่าเฉลี่ย Gap โดยรวม ครั้งที่ 2 <u>น้อยกว่า</u> <u>หรือเท่ากับ</u> ครั้งที่ 1
3	จัดส่งแผนพัฒนาสมรรถนะขององค์กร ผ่าน ระบบ e-SAR <u>ภายใน</u> ระยะเวลาการรายงาน รอบ 6 เดือน	และ	ค่าเฉลี่ย Gap โดยรวม ครั้งที่ 2 <u>มากกว่า</u> ครั้งที่ 1
4	จัดส่งแผนพัฒนาสมรรถนะขององค์กร ผ่าน ระบบ e-SAR <u>ภายใน</u> ระยะเวลาการรายงาน รอบ 6 เดือน	และ	ค่าเฉลี่ย Gap โดยรวม ครั้งที่ 2 <u>น้อยกว่า</u> <u>หรือเท่ากับ</u> ครั้งที่ 1

หมายเหตุ: ค่าเฉลี่ย Gap โดยรวม หมายถึง ค่าเฉลี่ยส่วนต่างระหว่างความเห็นและความสำคัญต่อความพึง
พอใจในการพัฒนาองค์กร จากคำถามทั้ง 30 ข้อ

เงื่อนไข:

1. จัดทำแผนพัฒนาสมรรถนะองค์การตามแบบฟอร์มที่ 2 : แผนพัฒนาสมรรถนะองค์การ (รายละเอียดตามภาคผนวก 1 หรือดาวน์โหลดไฟล์ได้จากเว็บไซต์สำนักงาน ก.พ.ร. ที่เมนู ศูนย์ความรู้ > คู่มือ การประเมินผลการปฏิบัติงานตามคำรับรองประจำปีงบประมาณ พ.ศ. 2557)

2. กรณีที่ส่วนราชการมีแผนดำเนินการพัฒนาองค์การ หรือแผนใดๆ ในเรื่องที่เกี่ยวข้องกับคำถาม 5 ข้อที่มีค่าส่วนต่างระหว่างความเห็นและความสำคัญสูงสุดอยู่แล้ว สามารถส่งแผนดังกล่าวไปยังสำนักงาน ก.พ.ร. ได้โดย**ไม่จำเป็นต้องปรับรูปแบบตามแบบฟอร์มที่ 2**

3. จัดส่งแผนพัฒนาสมรรถนะองค์การตามแบบฟอร์มที่ 2 ผ่านทางระบบรายงานผลการปฏิบัติ ราชการตามคำรับรองการปฏิบัติราชการทางอิเล็กทรอนิกส์ (e-SAR) ของสำนักงาน ก.พ.ร. **ภายใน**ระยะเวลา การรายงานรอบ 6 เดือน (30 เมษายน 2557) **หากส่วนราชการไม่จัดส่ง จะได้คะแนนในตัวชี้วัดนี้เท่ากับ 1.0000**

4. ในรอบการสำรวจการพัฒน่องค์การ ครั้งที่ 2 (1 – 15 กันยายน 2557) ส่วนราชการที่มีผู้ตอบ แบบสำรวจน้อยกว่าจำนวนกลุ่มตัวอย่างตามหลักสถิติที่กำหนดไว้ **จะได้คะแนนตัวชี้วัดนี้เท่ากับ 1.0000 คะแนน** เนื่องจากไม่สามารถนำผลการสำรวจมาใช้เป็นตัวแทนในการประเมินผลได้

ตัวอย่างการคำนวณคะแนนตัวชี้วัดที่ 6.2:

1. หากส่วนราชการจัดส่งแผนฯ ทันกำหนด แต่ค่าเฉลี่ย Gap โดยรวม ครั้งที่ 2 มากกว่าครั้งที่ 1 ดังนั้น ระดับการดำเนินการ (X) มีค่าเท่ากับ 3

2. ค่า Gap ในข้อคำถามที่นำมาจัดทำแผนฯ น้อยกว่าหรือเท่ากับครั้งที่ 1 จำนวน 2 ข้อ (จาก 5 ข้อ) ดังนั้น จำนวนข้อคำถามที่มีค่า Gap ลดลง (Y) จะมีค่าเท่ากับ 2

$$\begin{aligned}\text{การคำนวณคะแนน} &= X + (0.2 \times Y) \\ &= 3 + (0.2 \times 2) \\ &= 3 + (0.4)\end{aligned}$$

$$\text{คะแนนตัวชี้วัดที่ 6.2} = 3.4$$

เกณฑ์การคำนวณคะแนนตัวชี้วัดที่ 6 :

การคำนวณตัวชี้วัดที่ 6 ตัวชี้วัดระดับความสำเร็จของการพัฒนาสมรรถนะองค์การ เป็นการ
คำนวณจากค่าคะแนนถ่วงน้ำหนักของตัวชี้วัดที่ 6.1 และตัวชี้วัดที่ 6.2 ดังนี้

ตัวชี้วัด		น้ำหนักร้อยละ (Wi)	คะแนนที่ได้รับ (SMi)	คะแนนถ่วงน้ำหนัก (Wi x SMi)
6.1	ระดับความสำเร็จของการจัดทำ รายงานลักษณะสำคัญขององค์การ	1	SM ₁	(W ₁ x SM ₁)
6.2	ระดับความสำเร็จของการพัฒนา องค์การ	4	SM ₂	(W ₃ x SM ₃)
รวม		$\sum Wi$		$\frac{\sum (Wi \times SMi)}{\sum Wi}$

โดยที่

W หมายถึง น้ำหนักของตัวชี้วัด
SM หมายถึง คะแนนที่ได้จากการเทียบกับเกณฑ์การให้คะแนนของแต่ละตัวชี้วัด
i หมายถึง ลำดับที่ของตัวชี้วัดที่กำหนดขึ้นตามแนวทางการดำเนินงาน
 $\frac{\sum (Wi \times SMi)}{\sum Wi}$ ผลคะแนนตัวชี้วัดระดับความสำเร็จของการพัฒนาสมรรถนะองค์การ

แนวทางการประเมินผล :

การประเมินผล	ส่วนราชการ
ชื่อตัวชี้วัด	ประเมินผลจากข้อมูล เอกสาร หลักฐานต่าง ๆ
ตัวชี้วัดที่ 6.1 ระดับความสำเร็จของการจัดทำรายงานลักษณะสำคัญขององค์การ	<ul style="list-style-type: none"> ✘ เอกสารหลักฐานที่แสดงให้เห็นว่าการดำเนินการของตัวชี้วัดดังกล่าวบรรลุผล ได้แก่ <ul style="list-style-type: none"> ➢ รายงานลักษณะสำคัญขององค์การ ✘ การคิดคะแนนจะพิจารณาจากระยะเวลาในการจัดส่งรายงานลักษณะสำคัญขององค์การผ่านทางระบบรายงานผลการปฏิบัติราชการตามคำรับรองการปฏิบัติราชการทางอิเล็กทรอนิกส์ (e-SAR) ของสำนักงาน ก.พ.ร. ภายในการรายงานรอบ 6 เดือน และความครบถ้วนทันสมัยของการจัดทำรายงานฯ
ตัวชี้วัดที่ 6.2 ระดับความสำเร็จของการพัฒนาองค์การ	<ul style="list-style-type: none"> ✘ เอกสารหลักฐานที่แสดงให้เห็นว่าการดำเนินการของตัวชี้วัดดังกล่าวบรรลุผล ได้แก่ <ul style="list-style-type: none"> ➢ แผนพัฒนาสมรรถนะองค์การของส่วนราชการ ประจำปีงบประมาณ พ.ศ. 2557 ที่สอดคล้องหรือมีผลให้เกิดการพัฒนาองค์การและทำให้ค่า Gap ของข้อคำถาม 5 ข้อที่มีค่า Gap สูงสุด และค่า Gap โดยรวมลดลง ✘ การคิดคะแนนจะพิจารณาจากระยะเวลาในการจัดส่งแผนพัฒนาสมรรถนะองค์การผ่านระบบรายงานผลการปฏิบัติราชการตามคำรับรองการปฏิบัติราชการทางอิเล็กทรอนิกส์ (e-SAR) ของสำนักงาน ก.พ.ร. ภายในระยะเวลาการรายงานรอบ 6 เดือน และ ค่า Gap ครั้งที่ 2 ที่ลดลงได้ในข้อคำถามที่ถูกลำมาจัดทำแผนพัฒนาสมรรถนะองค์การ และค่า Gap โดยรวม

คำอธิบายเพิ่มเติม การประเมินผ่านระบบสำรวจออนไลน์ (Survey Online) :

- ผู้ตอบแบบสำรวจต้องตอบครบทุกประเด็นข้อคำถาม ทั้งในส่วนความเห็น และ ส่วนความสำคัญ

- ความเห็น หมายถึง ความรู้สึกของผู้ตอบแบบสำรวจต่อข้อคำถามในขณะที่ตอบแบบสำรวจ

- ความสำคัญ หมายถึง ผู้ตอบแบบสำรวจรู้สึกข้อคำถามนั้นเป็นเรื่องสำคัญในขณะตอบแบบสำรวจ

- จำนวนผู้ตอบแบบสำรวจต้องมีไม่น้อยกว่าจำนวนกลุ่มตัวอย่างที่คำนวณได้ตามหลักสถิติ ซึ่งสำนักงาน ก.พ.ร. ใช้สูตรการคำนวณกลุ่มตัวอย่างของ Taro Yamane เนื่องจากเป็นหลักสถิติที่ยอมรับและนิยมใช้กันมาก รวมถึงการทราบขนาดประชากรที่แน่นอน โดยใช้ข้อมูลจำนวนข้าราชการจากรายงานลักษณะสำคัญขององค์การของส่วนราชการ

- สูตรของ Taro Yamane ที่ใช้ในการคำนวณ คือ

$$n = \frac{N}{1 + Ne^2}$$

เมื่อ n = ขนาดของกลุ่มตัวอย่างที่ต้องการ

N = ขนาดของประชากร

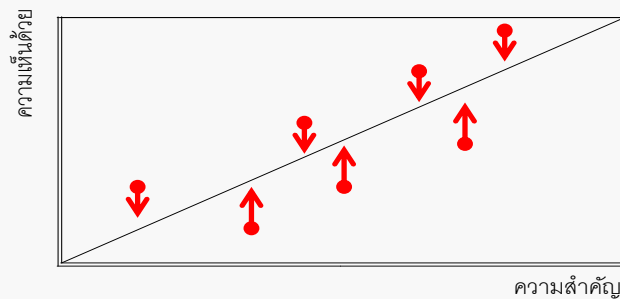
e = ความคลาดเคลื่อนของการสุ่มตัวอย่างที่ยอมรับได้

(ใช้ที่ระดับความเชื่อมั่น = 95%)

- ส่วนราชการสามารถตรวจสอบจำนวนผู้ตอบแบบสำรวจขั้นต่ำของแต่ละส่วนราชการได้จากหน้าเว็บไซต์ระบบสำรวจออนไลน์

- ข้าราชการทุกคนในส่วนราชการสามารถเข้ามาตอบแบบสำรวจได้ 1 ครั้ง ในแต่ละรอบการประเมิน สำนักงาน ก.พ.ร. จึงไม่ได้ระบุกลุ่มตัวอย่างไว้ เพียงแต่กำหนดจำนวนขั้นต่ำที่จะเข้าตอบแบบสำรวจที่สามารถเป็นตัวแทนของประชากร ทั้งนี้ หากข้าราชการเข้ามาตอบแบบสำรวจจำนวนมากเท่าไร จะทำให้ทราบข้อมูลที่เป็นความจริง และนำไปสู่การพัฒนาได้ดียิ่งขึ้น

- หลักการประเมินจากการสำรวจ Organization Development Survey คือ การทำให้ส่วนต่างระหว่างปัจจัยด้านระดับความสำคัญและความเห็นของบุคลากรภายในองค์กร (Gap) มีค่าน้อยที่สุด



- การให้คะแนนจะประเมินจากผลสำรวจความพึงพอใจของบุคลากร ซึ่งเป็นการเปรียบเทียบส่วนต่างระหว่างปัจจัยด้านระดับความสำคัญและความเห็นของบุคลากรภายในองค์กร และนำมาหาค่าเฉลี่ยของส่วนต่างระหว่างปัจจัยดังกล่าวตามสูตรการคำนวณดังนี้

$$\frac{\sum |X_i - Y_i|}{i} \text{ หรือ } \frac{|(X_1 - Y_1)| + |(X_2 - Y_2)| + \dots + |(X_i - Y_i)|}{i}$$

โดยที่

x หมายถึง	ค่าระดับความเห็นของแต่ละข้อความ (ความเห็น หมายถึง ความรู้สึกของผู้ตอบแบบสำรวจต่อข้อความในขณะที่ตอบแบบสำรวจ)
Y หมายถึง	ค่าระดับความสำคัญของแต่ละข้อความ (ความสำคัญ หมายถึง ผู้ตอบแบบสำรวจรู้สึกข้อความนั้นเป็นเรื่องสำคัญที่มีประโยชน์หรือมีผลกระทบต่อองค์กรในขณะที่ตอบแบบสำรวจ)
i หมายถึง	ลำดับที่ของข้อความที่กำหนดขึ้น

**"เครื่องมือการประเมินผลด้านการพัฒนาองค์กรนี้ จะเป็นกลไกสำคัญสู่การพัฒนาองค์กร
ดังนั้น การประเมินที่ตรงกับข้อเท็จจริงจะเกิดประโยชน์ต่อส่วนราชการมากที่สุด"**

ทั้งนี้ ส่วนราชการสามารถพิจารณาดำเนินการในขั้นตอนต่าง ๆ ตามปฏิทินการดำเนินการดังต่อไปนี้

กิจกรรม	ระยะเวลาดำเนินการ
1. ส่วนราชการจัดทำรายงานลักษณะสำคัญขององค์กร ประจำปีงบประมาณ พ.ศ. 2557 ตามแบบฟอร์มที่ 1 และแผนพัฒนาสมรรถนะองค์กรตามแบบฟอร์มที่ 2 และจัดส่งไฟล์ผ่านทางระบบรายงานผลการปฏิบัติราชการตามคำรับรองการปฏิบัติราชการทางอิเล็กทรอนิกส์ (e-SAR) ของสำนักงาน ก.พ.ร.	ภายในการรายงานรอบ 6 เดือน (30 เม.ย. 57)
2. ส่วนราชการดำเนินการตามแผนพัฒนาสมรรถนะองค์กรเพื่อลดส่วนต่างระหว่างปัจจัยด้านระดับความสำคัญและความเห็นของบุคลากรภายในองค์กร (Gap) ให้ดีขึ้น	ธ.ค. 56 – ส.ค. 57
3. บุคลากรของส่วนราชการตอบแบบสำรวจการพัฒนางานองค์กร (Organization Development Survey) ครั้งที่ 2 (Post-test) ผ่านระบบสำรวจออนไลน์	1 – 15 ก.ย. 57
4. สำนักงาน ก.พ.ร. ประมวลผลและแจ้งผลสำรวจการพัฒนางานองค์กร (Organization Development Survey) ครั้งที่ 2 ผ่านระบบออนไลน์ เพื่อให้ส่วนราชการได้นำไปใช้ประโยชน์ในการพัฒนางานองค์กรต่อไป	16 – 30 ก.ย. 57

"เครื่องมือการประเมินผลด้านการพัฒนางานองค์กรนี้ จะเป็นกลไกสำคัญสู่การพัฒนางานองค์กร
ดังนั้น การประเมินที่ตรงกับข้อเท็จจริงจะเกิดประโยชน์ต่อส่วนราชการมากที่สุด"

หน่วยงานเจ้าภาพในการติดตามและประเมินผล: กลุ่มพัฒนานวัตกรรมองค์กร กองบริหารการเปลี่ยนแปลง
และนวัตกรรม สำนักงาน ก.พ.ร.

ผู้รับผิดชอบ	หมายเลขโทรศัพท์
1. นางชนิษฐา งามวงศ์สถิต	0 2356 9947
2. นางสาวอรุณานิ สุนทรรัช	0 2356 9999 ต่อ 8916
3. นางนิธิช จรุงเกียรติ	0 2356 9999 ต่อ 8804

ภาคผนวก

- ภาคผนวก 1 - แบบฟอร์มที่ 1 รายงานลักษณะสำคัญขององค์กร
- แบบฟอร์มที่ 2 แผนพัฒนาสมรรถนะองค์กร
- ภาคผนวก 2 - แบบสำรวจการพัฒนาองค์กร (Organization Development Survey)

ภาคผนวก 1
แบบฟอร์มที่ 1 รายงานลักษณะสำคัญขององค์การ

รายงานลักษณะสำคัญขององค์การ

ส่วนราชการ.....

คำอธิบายการตอบคำถาม
รายงานลักษณะสำคัญขององค์การ

- ส่วนราชการในที่นี้ หมายถึง “ส่วนราชการ” ที่ดำเนินการตามตัวชี้วัดนี้
- การจัดทำลักษณะสำคัญขององค์การ ให้ส่วนราชการพิจารณาบทบาทหน้าที่ ผู้รับบริการ หรือการบริหารจัดการครอบคลุมทุกหน่วยงานที่อยู่ในสังกัดของส่วนราชการ
- การตอบคำถามจะต้องพิจารณาถึงการปฏิบัติงานที่มีความเชื่อมโยงและสอดคล้องกันทั้งองค์การ ตามเกณฑ์คุณภาพการบริหารจัดการภาครัฐ
- คำถามที่มีเครื่องหมาย (#) เป็นคำถามบังคับที่ส่วนราชการต้องตอบคำถาม โดยมีข้อมูลสารสนเทศที่เกี่ยวข้องในเรื่องนั้น ๆ จึงจะถือว่าได้ตอบคำถามในข้อนั้น ๆ แล้ว
- คำถามที่ **ไม่มี** เครื่องหมาย (#) เป็นคำถามที่ส่วนราชการต้องตอบคำถาม แต่การตอบคำถามดังกล่าวอาจจะยังไม่มีคุณสมบัติก็ได้ ทั้งนี้ อาจเนื่องจากต้องใช้เวลาในการรวบรวมข้อมูลและสารสนเทศ หรือด้วยเหตุใด ๆ ก็ตาม สำหรับกรณีคำถามใดส่วนราชการยังไม่ได้ดำเนินการ ให้ส่วนราชการตอบว่า “ยังไม่ได้ดำเนินการ เนื่องจาก...” (ให้ระบุปัญหาหรือสาเหตุที่ยังไม่ได้ดำเนินการ)
- คำถามที่ส่วนราชการมีลักษณะงานไม่เกี่ยวข้องกับเรื่องนั้น ให้ตอบว่า “ส่วนราชการมีลักษณะงานไม่เกี่ยวข้องกับคำถามในข้อนี้”
- การตอบคำถาม ให้ส่วนราชการอธิบาย **บริบทที่สำคัญขององค์การ** ที่เกี่ยวข้องกับแต่ละคำถาม โดยใช้วิธีการพรรณนาความ ใช้แผนภาพประกอบ หรือใช้ตาราง ตามความเหมาะสมในแต่ละคำถาม

ลักษณะสำคัญขององค์การ

ลักษณะสำคัญขององค์การแสดงให้เห็นภาพรวมของส่วนราชการ บ่งบอกถึงสภาพแวดล้อมด้านการปฏิบัติการของส่วนราชการ ความสัมพันธ์ที่สำคัญภายในและภายนอกส่วนราชการ สภาพแวดล้อมในการปฏิบัติงาน และความท้าทายเชิงยุทธศาสตร์ รวมทั้งแนวทางในการปรับปรุงผลการดำเนินการ

ลักษณะสำคัญขององค์การแสดงบริบทเพื่อให้เข้าใจส่วนราชการมากขึ้น และเพื่อชี้แนะและจัดลำดับความสำคัญของข้อมูลและสารสนเทศที่ส่วนราชการควรนำเสนอในการอธิบายในหมวด 1 - 7 ต่อไป

กรุณาตอบคำถามดังต่อไปนี้

1. ลักษณะองค์การ

เป็นการกล่าวถึงสภาพแวดล้อมในการปฏิบัติการกิจของส่วนราชการ และความสัมพันธ์ที่สำคัญกับประชาชนผู้รับบริการ ส่วนราชการอื่น และประชาชนโดยรวม

ก. ลักษณะพื้นฐานของส่วนราชการ

- (1) พันธกิจหรือหน้าที่ตามกฎหมายของส่วนราชการคืออะไรบ้าง (#)
- (2) วิสัยทัศน์ เป้าประสงค์หลัก ค่านิยม และวัฒนธรรมของส่วนราชการคืออะไร มีการปรับปรุง/เปลี่ยนแปลง/ทบทวนเมื่อใด
- (3) ลักษณะโดยรวมของบุคลากรในส่วนราชการเป็นอย่างไร เช่น ระดับการศึกษา อายุ สายงาน ระดับตำแหน่ง ข้อกำหนดพิเศษในการปฏิบัติงาน เป็นต้น โดยจำแนกตามประเภทของบุคลากร (ข้าราชการ พนักงานราชการ ลูกจ้างประจำ ลูกจ้างชั่วคราว) รวมทั้งกรอบอัตรากำลังและอัตรากำลังของส่วนราชการด้วย (#) (ให้ใช้ข้อมูล ณ วันปัจจุบันที่ส่วนราชการจัดทำรายงานนี้)
- (4) ส่วนราชการมีเทคโนโลยี อุปกรณ์ และสิ่งอำนวยความสะดวกที่สำคัญอะไรบ้าง รวมทั้งระบบเทคโนโลยีสารสนเทศต่างๆ ในการให้บริการและการปฏิบัติงาน (#)
- (5) ส่วนราชการดำเนินการภายใต้กฎหมาย กฎ ระเบียบ ข้อบังคับที่สำคัญอะไรบ้าง (#) (ให้ระบุเฉพาะที่สำคัญที่เกี่ยวข้องกับการส่งมอบบริการหลักของส่วนราชการเท่านั้น)

ข. ความสัมพันธ์ภายใน ภายนอกองค์การ

- (6) โครงสร้างองค์การ และ วิธีการจัดการที่แสดงถึงการกำกับดูแลตนเองที่ดีเป็นเช่นใด (#)
- (7) ส่วนราชการหรือองค์การที่เกี่ยวข้องกันในการให้บริการหรือส่งมอบงานต่อกันมีหน่วยงานใดบ้าง มีบทบาทอย่างไรในการปฏิบัติงานร่วมกัน (#)
 - ข้อกำหนดที่สำคัญในการปฏิบัติงานร่วมกันมีอะไรบ้าง
 - มีแนวทางและวิธีการสื่อสารระหว่างกันอย่างไร
- (8) - กลุ่มผู้รับบริการและผู้มีส่วนได้ส่วนเสียหลักของส่วนราชการคือใครบ้าง (#)

- กลุ่มผู้รับบริการและผู้มีส่วนได้ส่วนเสียเหล่านี้มีความต้องการและความคาดหวังที่สำคัญอะไรบ้าง (#)
- มีแนวทางและวิธีการอย่างไรในการให้บริการแก่ผู้รับบริการ (#)
- แนวทางและวิธีการสื่อสารระหว่างกันคืออะไร (#)

2. ความท้าทายต่อองค์กร

เป็นการตอบคำถาม เพื่ออธิบายถึงสภาพการแข่งขัน ความท้าทายที่สำคัญในเชิงยุทธศาสตร์ และระบบการปรับปรุงผลการดำเนินการของส่วนราชการ

ก. สภาพการแข่งขัน

- (9)
 - สภาพการแข่งขันทั้งภายในและภายนอกประเทศของส่วนราชการเป็นเช่นใด (ให้ส่วนราชการตอบตามความเหมาะสมของภารกิจของส่วนราชการ)
 - ประเภทการแข่งขัน และจำนวนคู่แข่งในแต่ละประเภทเป็นเช่นใด
 - ประเด็นการแข่งขันคืออะไร และผลการดำเนินการปัจจุบันในประเด็นดังกล่าวเมื่อเปรียบเทียบกับคู่แข่งเป็นอย่างไร
- (10)
 - ปัจจัยสำคัญที่ทำให้ส่วนราชการประสบความสำเร็จเมื่อเปรียบเทียบกับคู่แข่งคืออะไร
 - ปัจจัยแวดล้อมที่เปลี่ยนแปลงไปซึ่งมีผลต่อสภาพการแข่งขันของส่วนราชการคืออะไร
- (11) ข้อมูลเชิงเปรียบเทียบและข้อมูลเชิงแข่งขันมีแหล่งข้อมูลอยู่ที่ใดบ้าง
- (12) ข้อจำกัดในการได้มาซึ่งข้อมูลเชิงเปรียบเทียบ และข้อมูลเชิงแข่งขันมีอะไรบ้าง (ถ้ามี)

ข. ความท้าทายเชิงยุทธศาสตร์

- (13) ความท้าทายเชิงยุทธศาสตร์ของส่วนราชการคืออะไร (#)
 - ความท้าทายตามพันธกิจ
 - ความท้าทายด้านปฏิบัติการ
 - ความท้าทายด้านทรัพยากรบุคคล

ค. ระบบการปรับปรุงผลการดำเนินการ

- (14) กระบวนการที่สร้างคุณค่าและกระบวนการสนับสนุนของส่วนราชการมีอะไรบ้างรวมทั้งมีแนวทางและวิธีการอะไรบ้างในการปรับปรุงประสิทธิภาพของส่วนราชการ เพื่อให้เกิดผลการดำเนินการที่ดีอย่างต่อเนื่อง (#)
- (15) ภายในองค์กรมีแนวทางในการเรียนรู้ขององค์กรและมีการแลกเปลี่ยนความรู้อย่างไร (#)



แผนการดำเนินงานตามแผนพัฒนาสมรรถนะองค์การ ประจำปีงบประมาณ พ.ศ.
โครงการ/กิจกรรมในการพัฒนา.....



กิจกรรม/ขั้นตอน	ระยะเวลาดำเนินการ (ปีงบประมาณ พ.ศ. 2557)									ผลผลิต	ผู้รับผิดชอบ	งบประมาณ
	ธ.ค.	ม.ค.	ก.พ.	มี.ค.	เม.ย.	พ.ค.	มิ.ย.	ก.ค.	ส.ค.			



ภาคผนวก 2

แบบสำรวจการพัฒนาองค์กร (Organization Development Survey)

ระดับความสำเร็จของการพัฒนาปรับปรุงสารสนเทศในส่วนของการประเมินความพึงพอใจของผู้ใช้งานสารสนเทศ และระดับความสำเร็จของการพัฒนาปรับปรุงวัฒนธรรมองค์กร วัดจากผลการประเมินของบุคลากรในองค์กร โดยใช้แบบสำรวจการพัฒนาองค์กร (Organization Development Survey) ซึ่งแบ่งการวัดเป็น 2 ส่วน คือ ระดับความเห็นและระดับความสำคัญ โดยแต่ละส่วนแบ่งระดับการประเมิน (Scale) เป็นระดับ 1 – 10 (น้อยไปหามาก)

ปัจจัยการสำรวจ	คำถาม	ระดับความเห็น	ระดับความสำคัญ
		 1 10 น้อย มาก	 1 10 น้อย มาก
Human Capital Survey			
HRM	1. ส่วนราชการของข้าพเจ้ามีนโยบายและเป้าหมายด้านการบริหารทรัพยากรบุคคล ¹ ที่ชัดเจน และมีการสื่อสารให้บุคลากรทราบ		
	2. การมอบหมายงานให้แก่บุคลากรในส่วนราชการของข้าพเจ้ามีความชัดเจน และเหมาะสมกับความรู้ความสามารถ		
	3. ข้าพเจ้าเชื่อมั่นว่าการเลื่อนระดับและการโยกย้ายบุคลากรตั้งอยู่บนพื้นฐานของหลักความรู้ ความสามารถ และผลงาน		
	4. ข้าพเจ้ามีความพึงพอใจต่อความก้าวหน้าในสายงานของตนเอง		
	5. ส่วนราชการของข้าพเจ้ามีแนวทางในการเสริมสร้างแรงจูงใจเพื่อรักษาบุคลากรไว้ ซึ่งทำให้อัตราการโอน/ลาออกมีแนวโน้มลดลง		
HRD	6. ผู้บังคับบัญชา/หัวหน้างานมีบทบาทในการส่งเสริมและพัฒนาให้ข้าพเจ้าปฏิบัติงานได้ดีขึ้น เช่น การสอนงาน (Coaching) เป็นต้น		
	7. แผนพัฒนาบุคลากรของส่วนราชการมีความสอดคล้องกับทิศทาง และยุทธศาสตร์ของส่วนราชการ		
	8. ข้าพเจ้าได้รับการพัฒนาความรู้ ทักษะ ตามความเหมาะสม โดยพิจารณาจากความต้องการ และผลการประเมินการปฏิบัติราชการ		
	9. การพัฒนาความรู้ ทักษะที่ข้าพเจ้าได้รับช่วยให้ข้าพเจ้ามีความชำนาญ และสามารถปฏิบัติงานได้ดีขึ้น		
	10. บุคลากรในส่วนราชการของข้าพเจ้ามีความรู้ ทักษะ และสมรรถนะที่เหมาะสมเพียงพอที่จะทำให้การปฏิบัติงาน		

ปัจจัยการสำรวจ	คำถาม	ระดับความเห็น	ระดับความสำคัญ
		 1 10 น้อย มาก	 1 10 น้อย มาก
	บรรลุนิติภาวะขององค์กรอย่างมีประสิทธิภาพ		
Information Capital Survey			
System	11. ระบบเทคโนโลยีสารสนเทศ ² ของส่วนราชการมีความพร้อมใช้งาน ³ ช่วยให้ข้าพเจ้าปฏิบัติงานได้อย่างต่อเนื่อง		
	12. ส่วนราชการของข้าพเจ้าสามารถจัดการแก้ไขปัญหา ระบบเทคโนโลยีสารสนเทศเมื่อเกิดสถานการณ์ฉุกเฉินได้ในระยะเวลาที่เหมาะสม (เช่น ไฟดับ ไวรัส เป็นต้น)		
Database	13. ข้อมูลและสารสนเทศ ⁴ ของส่วนราชการของข้าพเจ้าได้ถูกนำมาใช้ประโยชน์ในการสนับสนุนการปฏิบัติงานของข้าพเจ้า		
	14. ฐานข้อมูล ⁵ ของส่วนราชการ สามารถใช้งานได้อย่างสะดวก เข้าถึงได้ง่าย ค้นหาข้อมูลที่ต้องการได้รวดเร็ว		
	15. ฐานข้อมูลของส่วนราชการสามารถสนับสนุนการสื่อสารองค์ความรู้ (KM) และการแลกเปลี่ยนเรียนรู้ในเรื่องของวิธีการปฏิบัติที่ดี (Best/Good Practices)		
Network	16. เครือข่ายคอมพิวเตอร์ ⁶ (Network) ของส่วนราชการช่วยอำนวยความสะดวกต่อการปฏิบัติงานของข้าพเจ้า		
Organization Climate Survey			
ความสอดคล้องเชื่อมโยงกันในองค์กร (Alignment)			
ทิศทางขององค์กร (Direction)	17. ข้าพเจ้าเข้าใจทิศทางและกลยุทธ์ของส่วนราชการ		
ผู้นำ (Leadership)	18. ข้าพเจ้าเชื่อมั่นว่าผู้บริหาร ⁷ สามารถบริหารจัดการองค์กรให้บรรลุเป้าหมายได้ตามยุทธศาสตร์		
	19. ผู้บริหาร/ผู้บังคับบัญชา ⁸ เปิดโอกาสให้บุคลากรมีส่วนร่วมในการแสดงความคิดเห็นต่อการปฏิบัติงานได้อย่างอิสระ เพื่อการพัฒนาองค์กรให้ดีขึ้น		
วัฒนธรรม และบรรยากาศในการทำงาน (Culture & Climate)	20. สภาพแวดล้อมการทำงาน ⁹ ในปัจจุบันทำให้ข้าพเจ้าทำงานอย่างมีความสุข		
	21. ปริมาณงานที่ข้าพเจ้าได้รับมอบหมาย มีความสมดุลกับเวลาที่ใช้ในการปฏิบัติงาน		
	22. ข้าพเจ้าได้รับการสนับสนุนให้มีอุปกรณ์และเครื่องมือที่จำเป็นต่อการปฏิบัติงาน ¹⁰ อย่างเพียงพอ		
ความสำเร็จขององค์กร (Execution)			
ความรับผิดชอบในหน้าที่	23. ข้าพเจ้ามีความมุ่งมั่นตั้งใจ และยินดีที่จะปฏิบัติงานอย่างเต็มที่เพื่อให้ส่วนราชการบรรลุเป้าหมาย		

ปัจจัยการสำรวจ	คำถาม	ระดับความเห็น	ระดับความสำคัญ
		 1 10 น้อย มาก	 1 10 น้อย มาก
(Accountability)			
การจูงใจ (Motivation)	24. ส่วนราชการของข้าพเจ้ามีการให้รางวัลหรือยกย่องชมเชยบุคลากรที่ทุ่มเทให้แก่องค์กรอย่างเหมาะสม		
ความสัมพันธ์ระหว่างผู้บังคับบัญชา/หัวหน้างาน และการกำกับติดตาม (Coordination & Control)	25. ข้าพเจ้าสามารถขอคำปรึกษาจากผู้บังคับบัญชา/หัวหน้างาน ¹¹ ได้ตลอดเวลา รวมทั้งได้รับการสนับสนุนเพื่อให้การทำงานประสบความสำเร็จ		
	26. ผู้บังคับบัญชา/หัวหน้างานของข้าพเจ้ามักจะติดตามความคืบหน้าของงาน เพื่อช่วยเหลือในการปฏิบัติงาน		
การทำงานเป็นทีม (Team)	27. ส่วนราชการของข้าพเจ้าส่งเสริมการทำงานเป็นทีมเพื่อให้เกิดความร่วมมือ และการทำงานที่มีคุณภาพดี		
การสร้างสิ่งใหม่ (Renewal)			
การปรับตัวให้ทันกับสถานการณ์ภายนอก (External Orientation)	28. ส่วนราชการของข้าพเจ้าสามารถปรับตัวได้ไวต่อการเปลี่ยนแปลง ¹² ของสถานการณ์ภายนอกที่ส่งผลกระทบต่อภารกิจ		
การสร้างนวัตกรรม และการเรียนรู้ (Innovation & Learning)	29. ข้าพเจ้ารู้สึกกว้างงานของข้าพเจ้ามีความท้าทาย และช่วยให้ข้าพเจ้าได้เรียนรู้ พัฒนาทักษะความสามารถใหม่ ๆ และมีประสบการณ์มากขึ้น		
	30. ส่วนราชการของข้าพเจ้ามีการนำการเรียนรู้จากบุคลากรภายใน ผู้รับบริการ และผู้มีส่วนได้ส่วนเสียมาใช้ในการปรับปรุงกระบวนการ ระบบงาน ขั้นตอนการทำงานให้ดีขึ้นอย่างต่อเนื่อง		

หมายเหตุ:

¹เป้าหมายด้านการบริหารทรัพยากรบุคคล หมายถึง สภาพในอนาคตหรือระดับผลการดำเนินการด้านการบริหารทรัพยากรบุคคลที่ส่วนราชการต้องการบรรลุ เช่น การสรรหาคณบดี คนเก่ง เข้ามาทำงาน การรักษามูลค่าการให้อยู่กับส่วนราชการ เป็นต้น

²ระบบเทคโนโลยีสารสนเทศ หมายถึง ระบบข้อมูลและสารสนเทศ เครื่องมืออุปกรณ์ด้านฮาร์ดแวร์ที่เกี่ยวข้องกับการรวบรวม ประมวล เก็บบริการ และเผยแพร่ข้อมูลและสารสนเทศ รวมทั้งโปรแกรมปฏิบัติการซอฟต์แวร์ต่างๆ ภายในส่วนราชการ

³ความพร้อมใช้งาน หมายถึง การที่ระบบเทคโนโลยีสารสนเทศของส่วนราชการ สามารถตอบสนองความต้องการของผู้ใช้งานได้เมื่อต้องการ โดยสามารถเข้าถึงหรือเรียกใช้งานได้อย่างราบรื่น

⁴ข้อมูลและสารสนเทศ

ข้อมูล (Data) หมายถึง ข่าวสาร เอกสาร ข้อเท็จจริงเกี่ยวกับบุคคล สิ่งของหรือเหตุการณ์ในรูปแบบของตัวเลข ภาพ เสียง ตัวอักษร และสัญลักษณ์ต่างๆ ของส่วนราชการ

สารสนเทศ (Information) หมายถึง ข้อมูลต่างๆ ที่ได้ผ่านการเปลี่ยนแปลงหรือมีการประมวลผลหรือวิเคราะห์สรุปผลด้วยวิธีการต่างๆ แล้วเก็บรวบรวมไว้ เพื่อนำมาใช้ประโยชน์ตามต้องการ

⁵ฐานข้อมูล หมายถึง การรวบรวมข้อมูลที่เกี่ยวข้องกันเข้าไว้ด้วยกันอย่างมีระบบมีความสัมพันธ์ระหว่างข้อมูลต่างๆ ที่ชัดเจน โดยใช้เครื่องคอมพิวเตอร์ในการช่วยเก็บ รวมทั้งจัดเก็บอยู่ในแหล่งที่ผู้เกี่ยวข้องสามารถเข้าใช้ได้โดยสะดวก (อยู่ในรูปแบบไฟล์ Microsoft Excel เป็นอย่างต่ำ)

⁶เครือข่ายคอมพิวเตอร์ หมายถึง การเชื่อมโยงคอมพิวเตอร์ โปรแกรม เครื่องพิมพ์ หรืออุปกรณ์เครือข่ายต่างๆ เข้าด้วยกันภายในส่วนราชการ เพื่อประโยชน์ในการสนับสนุนการปฏิบัติงานของบุคลากร

⁷ผู้บริหาร หมายถึง ผู้บริหารของส่วนราชการ ตั้งแต่ระดับผู้อำนวยการกอง/สำนักขึ้นไป

⁸ผู้บริหาร/ผู้บังคับบัญชา หมายถึง ผู้บริหารของส่วนราชการ หรือ ผู้บังคับบัญชาชั้นต้น ขึ้นอยู่กับระดับหรือตำแหน่งของผู้ตอบแบบสำรวจ

⁹สภาพแวดล้อมการทำงาน หมายถึง สิ่งต่าง ๆ ที่อยู่รอบตัวบุคลากรในส่วนราชการ ที่เอื้ออำนวยให้คนทำงานได้อย่างมีประสิทธิภาพ รวมทั้งมีผลต่อคุณภาพชีวิตของบุคลากรด้วย อาจเป็นได้ทั้งสภาพแวดล้อมทางกายภาพ ได้แก่ วัสดุอุปกรณ์ในการปฏิบัติงาน สถานที่ทำงาน แสง เสียง อุณหภูมิ และสภาพแวดล้อมทางเศรษฐกิจและสังคม ซึ่งได้แก่ ความสัมพันธ์กับผู้บังคับบัญชา การบังคับบัญชา ค่าตอบแทนสวัสดิการ และสภาพแวดล้อมอื่น ๆ

¹⁰อุปกรณ์และเครื่องมือที่จำเป็นต่อการปฏิบัติงาน หมายถึง วัสดุ อุปกรณ์ เครื่องมือเครื่องใช้ที่ส่วนราชการจัดทำให้บุคลากรในการปฏิบัติงาน โดยให้พิจารณาตามความจำเป็น

¹¹ผู้บังคับบัญชา/หัวหน้างาน หมายถึง ผู้บังคับบัญชาชั้นต้น (ผู้อำนวยการกลุ่ม/ส่วน หรือ หัวหน้ากลุ่ม/ฝ่าย)

¹²ปรับตัวได้ไวต่อการเปลี่ยนแปลง หมายถึง การที่ส่วนราชการมีความตื่นตัว สามารถยืดหยุ่นและปรับตัวให้ทันต่อเหตุการณ์ต่าง ๆ ที่มีผลต่อการดำเนินการตามยุทธศาสตร์ เช่น การเปิดประชาคมเศรษฐกิจอาเซียน การเปลี่ยนแปลงนโยบายรัฐบาล เป็นต้น

ตัวชี้วัดที่ 7 การสร้างความโปร่งใสในการปฏิบัติราชการ

น้ำหนัก : ร้อยละ 5

คำอธิบาย : -

รายละเอียดอยู่ระหว่างดำเนินการ