




คำรับรองการปฏิบัติราชการ
จังหวัดสุราษฎร์ธานี
ประจำปีงบประมาณ พ.ศ. 2548

1. คำรับรองระหว่าง


พลเอก ชวลิต ยงใจยุทธ	รองนายกรัฐมนตรีที่ได้รับมอบหมาย ให้กำกับติดตามการปฏิบัติราชการในภูมิภาค	ผู้รับคำรับรอง
นายโกศล พลกุล	รัฐมนตรีว่าการกระทรวงมหาดไทย	
	และ	
นายวิจิตร วิชัยสาร	ผู้ว่าราชการจังหวัดสุราษฎร์ธานี	ผู้ทำคำรับรอง

- คำรับรองนี้เป็นคำรับรองฝ่ายเดียว มิใช่สัญญาและใช้สำหรับระยะเวลา 1 ปี เริ่มตั้งแต่วันที่ 1 ตุลาคม 2547 ถึงวันที่ 30 กันยายน 2548
- รายละเอียดของคำรับรอง ได้แก่ แผนยุทธศาสตร์ของกลุ่มจังหวัดและจังหวัด ตัวชี้วัดผลการปฏิบัติราชการ น้ำหนัก ข้อมูลพื้นฐาน เป้าหมาย/เกณฑ์การให้คะแนน และรายละเอียดอื่น ๆ ตามที่ปรากฏอยู่ในเอกสารประกอบท้ายคำรับรองนี้
- ข้าพเจ้า พลเอก ชวลิต ยงใจยุทธ ในฐานะรองนายกรัฐมนตรีที่ได้รับมอบหมายให้กำกับติดตามการปฏิบัติราชการในภูมิภาค และนายโกศล พลกุล ในฐานะรัฐมนตรีว่าการกระทรวงมหาดไทย ได้พิจารณาและเห็นชอบกับแผนยุทธศาสตร์ของกลุ่มจังหวัดและจังหวัด ตัวชี้วัดผลการปฏิบัติราชการ น้ำหนัก ข้อมูลพื้นฐาน เป้าหมาย/เกณฑ์การให้คะแนน และรายละเอียดอื่น ๆ ตามที่ปรากฏอยู่ในเอกสารประกอบท้ายคำรับรองนี้ และข้าพเจ้ายินดีจะให้คำแนะนำ กำกับและตรวจสอบผลการปฏิบัติราชการของ นายวิจิตร วิชัยสาร ผู้ว่าราชการจังหวัดสุราษฎร์ธานี ให้เป็นไปตามคำรับรองที่จัดทำขึ้นนี้


5. ข้าพเจ้า นายวิจิตร วิชัยสาร ผู้ว่าราชการจังหวัดสุราษฎร์ธานี ได้ทำความเข้าใจคำรับรองตาม 3 แล้ว ขอให้คำรับรองกับรองนายกรัฐมนตรีที่ได้รับมอบหมายให้กำกับติดตามการปฏิบัติราชการในภูมิภาค และรัฐมนตรีว่าการกระทรวงมหาดไทยว่าจะมุ่งมั่นปฏิบัติราชการให้เกิดผลงานที่ดีตามเป้าหมายของตัวชี้วัดแต่ละตัวในระดับสูงสุด เพื่อให้เกิดประโยชน์สุขแก่ประชาชน ตามที่ให้คำรับรองไว้
6. ผู้รับคำรับรองและผู้ทำคำรับรองได้เข้าใจคำรับรองการปฏิบัติราชการและเห็นพ้องกันแล้ว จึงได้ลงลายมือชื่อไว้เป็นสำคัญ



(พลเอก ชวลิต ยงใจยุทธ)
รองนายกรัฐมนตรีที่ได้รับมอบหมาย
ให้กำกับติดตามการปฏิบัติราชการในภูมิภาค
วันที่ 29 ธันวาคม 2547



(นายโกคิน พลกุล)
รัฐมนตรีว่าการกระทรวงมหาดไทย
วันที่ 29 ธันวาคม 2547



(นายเสริมศักดิ์ พงษ์พานิช)
ปลัดกระทรวงมหาดไทย
วันที่ 29 ธันวาคม 2547



(นายวิจิตร วิชัยสาร)
ผู้ว่าราชการจังหวัดสุราษฎร์ธานี
วันที่ 29 ธันวาคม 2547

**แผนยุทธศาสตร์ของกลุ่มจังหวัด
(8.1 ชุมพร ระนอง สุราษฎร์ธานี)**

● **วิสัยทัศน์**

มุ่งสู่การเป็นศูนย์กลางการขนส่งสินค้าเชื่อมโยงประเทศฝั่งอันดามัน - อ่าวไทย มุ่งสู่การเป็นศูนย์กลางส่งออกผลไม้ และมุ่งสู่การท่องเที่ยวเชิงคุณภาพที่ยั่งยืนในภูมิภาค

● **ประเด็นยุทธศาสตร์**

1. เป็นศูนย์กลางการขนส่งสินค้าระหว่างประเทศฝั่งอันดามัน - อ่าวไทย
2. เป็นศูนย์กลางการผลิตและจำหน่ายสินค้าเกษตรครบวงจร
3. ศูนย์กลางการท่องเที่ยวเชิงคุณภาพที่ยั่งยืนภูมิภาค

● **เป้าประสงค์**

1. ให้บริการขนส่งสินค้าระหว่างประเทศได้อย่างรวดเร็ว สะดวก และประหยัด สามารถแข่งขันได้ทั้งในและต่างประเทศ
2. สามารถแก้ปัญหาผลผลิตการเกษตรตกต่ำและขยายการส่งออกอย่างมีประสิทธิภาพ
3. สามารถเพิ่มรายได้จากการท่องเที่ยวเป็นสาขาสำคัญของผลิตภัณฑ์กลุ่มจังหวัด (GRP)

● **กลยุทธ์**

- 1.1 ส่งเสริมและปรับปรุงการใช้ประโยชน์ท่าเทียบเรือ
- 1.2 การประชาสัมพันธ์และการตลาด
- 1.3 ปรับปรุงโครงข่ายคมนาคมทางบกเชื่อมฝั่งอ่าวไทย - อันดามัน
- 1.4 เพิ่มโครงข่ายการขนส่งสินค้าทางทะเลฝั่งอ่าวไทย
- 2.1 การศึกษาวิจัยและพัฒนาด้านการตลาด
- 2.2 การพัฒนาผลผลิตให้ได้มาตรฐานและปลอดภัย
- 2.3 การสร้างเครือข่ายทางการตลาด
- 3.1 การพัฒนาแหล่งท่องเที่ยว
- 3.2 การพัฒนาบุคลากร
- 3.3 การพัฒนาตลาดการท่องเที่ยว

แผนยุทธศาสตร์ของจังหวัดสุราษฎร์ธานี

● **วิสัยทัศน์**

มุ่งสู่การเป็นศูนย์กลางการคมนาคมขนส่ง ศูนย์กลางการเกษตรที่มีคุณภาพครบวงจร และผู้นำการท่องเที่ยวเชิงคุณภาพที่ยั่งยืนในภูมิภาค

● **ประเด็นยุทธศาสตร์**

1. ศูนย์กลางการคมนาคมขนส่ง
2. ศูนย์กลางการเกษตรที่มีคุณภาพครบวงจร
3. ผู้นำการท่องเที่ยวเชิงคุณภาพที่ยั่งยืน ในภูมิภาค

● **เป้าประสงค์**

- 1.1 พัฒนาระบบการคมนาคมและขนส่งให้เชื่อมโยงและครอบคลุมภูมิภาคใกล้เคียง
1. พัฒนาระบบการเกษตรที่มีคุณภาพครบวงจรตั้งแต่การผลิต การแปรรูป การตลาด
- 2 และการส่งออก
1. ส่งเสริมและพัฒนากการท่องเที่ยวของจังหวัดให้มี มาตรฐาน คุณภาพและยั่งยืน
- 3

● **กลยุทธ์**

- 1.1 การศึกษาและพัฒนาระบบโครงข่ายการคมนาคมขนส่งให้เชื่อมโยงและครอบคลุมในภูมิภาค
- 1.2 ก่อสร้างและปรับปรุงการคมนาคมขนส่ง ที่สำคัญ
- 1.3 การจัดระบบเพื่อการพัฒนา
- 2.1 การพัฒนาสินค้าการเกษตรที่มี ศักยภาพในการแข่งขัน
- 2.2 การพัฒนาด้านการตลาดและ เพิ่มขีดความสามารถ SMEs
- 2.3 การพัฒนาระบบโครงสร้างพื้นฐานการผลิตทางการเกษตร
- 2.4 การส่งเสริมและพัฒนาสินค้า OTOP
- 3.1 การพัฒนาแหล่งท่องเที่ยว
- 3.2 การพัฒนาบริการและบุคลากร
- 3.3 การพัฒนาการตลาดการท่องเที่ยว

กลุ่มจังหวัดภาคใต้ตอนบน (8.1) ประจำปีงบประมาณ พ.ศ. 2548

การประเมินสำหรับจังหวัด ประกอบด้วยมิติ 4 ด้าน น้ำหนักรวมร้อยละ 100 ดังนี้

1. มิติที่ 1 มิติด้านประสิทธิผลตามยุทธศาสตร์ ร้อยละ 60
2. มิติที่ 2 มิติด้านคุณภาพการให้บริการ ร้อยละ 10
3. มิติที่ 3 มิติด้านประสิทธิภาพของการปฏิบัติราชการ ร้อยละ 10
4. มิติที่ 4 มิติด้านการพัฒนางองค์กร ร้อยละ 20

การประเมินสำหรับจังหวัด คำนวณจากผลคะแนนถ่วงน้ำหนักของมิติ 4 ด้าน ดังนี้

ผลคะแนน	น้ำหนัก (%)	เป้าหมาย/เกณฑ์การให้คะแนน				
		1	2	3	4	5
1. ผลคะแนนถ่วงน้ำหนักของมิติด้าน ประสิทธิผลตามยุทธศาสตร์	60	1	2	3	4	5
2. ผลคะแนนถ่วงน้ำหนักของมิติด้าน คุณภาพการให้บริการ	10	1	2	3	4	5
3. ผลคะแนนถ่วงน้ำหนักของมิติด้าน ประสิทธิภาพของการปฏิบัติราชการ	10	1	2	3	4	5
4. ผลคะแนนถ่วงน้ำหนักของมิติด้าน การพัฒนางองค์กร	20	1	2	3	4	5
รวม	100	1	2	3	4	5

กลุ่มจังหวัดภาคใต้ตอนบน (8.1) ประจำปีงบประมาณ พ.ศ. 2548

มิติที่ 1 มิติด้านประสิทธิผลตามยุทธศาสตร์ นำหนักในการคำนวณผลคะแนนร้อยละ 60

ประกอบด้วยตัวชี้วัดผลการปฏิบัติราชการ 3 กลุ่ม ดังนี้

1. ตัวชี้วัดผลการปฏิบัติราชการตามแผนยุทธศาสตร์กลุ่มจังหวัด ร้อยละ 25
2. ตัวชี้วัดผลการปฏิบัติราชการตามแผนยุทธศาสตร์จังหวัด ร้อยละ 25
3. ตัวชี้วัดสัมฤทธิ์ผลตามนโยบายสำคัญเร่งด่วนของรัฐบาล ร้อยละ 10

ตัวชี้วัดผลการปฏิบัติราชการ นำหนัก เป้าหมาย และเกณฑ์การให้คะแนน มีดังต่อไปนี้

ตัวชี้วัดผลการปฏิบัติราชการตามแผนยุทธศาสตร์กลุ่มจังหวัด	น้ำหนัก (%)	ข้อมูลพื้นฐาน		เป้าหมาย/เกณฑ์การให้คะแนน				
		2546	2547	1	2	3	4	5
1. ร้อยละที่เพิ่มขึ้นของปริมาณสินค้าที่ขนถ่ายผ่านท่าเรือของกลุ่มจังหวัด	4	- (1,858, 796.50 ตัน)	15.63 (2,149, 289.00 ตัน)	4	5	6	7	8
2. ร้อยละที่เพิ่มขึ้นของปริมาณการส่งออกผลไม้ (ทุเรียน มังคุด เงาะ)	8	408.79 (49,215 ตัน)	95.50 (96,221 ตัน)	1	2	3	4	5
3. ร้อยละที่เพิ่มขึ้นของรายได้เฉลี่ยต่อปีของชาวสวนผลไม้ในกลุ่มจังหวัด	5	-	5.20	0.50	1.00	1.50	2.00	2.50
4. ร้อยละที่เพิ่มขึ้นของรายได้จากการท่องเที่ยวในกลุ่มจังหวัด หมายเหตุ : กำหนดค่า X ไว้ที่ระดับคะแนน 3 โดยที่ X หมายถึง อัตราการเปลี่ยนแปลงเฉลี่ย 2 ปี (ปี พ.ศ.2546 - 2547) ของรายได้จากการท่องเที่ยวของกลุ่มจังหวัด โดยช่วงปรับเกณฑ์คะแนน +/- (ค่า X_1 และค่า X_2) จังหวัดจะนำเสนอให้พิจารณาหลังจากทราบผลสรุปข้อมูลรายได้จากการท่องเที่ยวของปี พ.ศ. 2547 จาก ททท.แล้ว	8	17.20 (15,180.06 ล้านบาท)	-	$X-X_2$	$X-X_1$	X	$X+X_1$	$X+X_2$

กลุ่มจังหวัดภาคใต้ตอนบน (8.1) ประจำปีงบประมาณ พ.ศ. 2548

ตัวชี้วัดผลการปฏิบัติราชการ ตามแผนยุทธศาสตร์กลุ่มจังหวัด	น้ำหนัก (%)	ข้อมูลพื้นฐาน		เป้าหมาย/เกณฑ์การให้คะแนน				
		2546	2547	1	2	3	4	5
รวม	25			1	2	3	4	5

ตัวชี้วัดผลการปฏิบัติราชการ ตามแผนยุทธศาสตร์จังหวัด	น้ำหนัก (%)	ข้อมูลพื้นฐาน		เป้าหมาย/เกณฑ์การให้คะแนน				
		2546	2547	1	2	3	4	5
● ตัวชี้วัดภาคบังคับ								
5. ร้อยละที่เพิ่มขึ้นของผลิตภัณฑ์ มวลรวมของจังหวัด หมายเหตุ : กำหนดค่า X ไว้ที่ ระดับคะแนน 3 โดยที่ X หมายถึง อัตราการเปลี่ยนแปลง เฉลี่ย 4 ปี ของ GPP (ปี พ.ศ. 2544-2547) และช่วงปรับ คะแนนเป็น +/- 1	3	-	-	X-2	X-1	X	X+1	X+2
6. ร้อยละที่ลดลงของจำนวน ครัวเรือนยากจนที่มีรายได้ต่ำกว่า เกณฑ์ จปฐ.	3	-	-	17	19	21	23	25
7. ร้อยละเฉลี่ยถ่วงน้ำหนัก ความสำเร็จของการดำเนิน โครงการที่ได้รับจัดสรร งบประมาณตามยุทธศาสตร์ การพัฒนาจังหวัด	3	-	-	60	70	80	90	100
● ตัวชี้วัดตามแผนยุทธศาสตร์ จังหวัด								
8. ร้อยละที่เพิ่มขึ้นของปริมาณการ ขนส่งสินค้าทางเรือและรถไฟต่อ ทางรถยนต์	3	-	-	4	6	8	10	12
9. ร้อยละของจำนวนผู้ประกอบการ /เกษตรกรที่ได้รับการรับรอง ตามระบบมาตรฐาน GAP	4	-	-	50	60	70	80	90
10. ร้อยละที่เพิ่มขึ้นของมูลค่าการ	3	36.0	-	0	1	2	4	6

กลุ่มจังหวัดภาคใต้ตอนบน (8.1) ประจำปีงบประมาณ พ.ศ. 2548

ตัวชี้วัดผลการปฏิบัติราชการ ตามแผนยุทธศาสตร์จังหวัด	น้ำหนัก (%)	ข้อมูลพื้นฐาน		เป้าหมาย/เกณฑ์การให้คะแนน				
		2546	2547	1	2	3	4	5
ซื้อขายยางพาราผ่านตลาดกลาง		1 (82,833,444 ล้านบาท)	47.30 (43,625,676 ล้านบาท)					
11. จำนวนสินค้า OTOP ที่ได้รับ มาตรฐาน 4-5 ดาว	3	-	12	6	9	12	15	18
12. ร้อยละที่เพิ่มขึ้นของจำนวน นักท่องเที่ยวในจังหวัด สุราษฎร์ธานี หมายเหตุ : กำหนดค่า X ไว้ที่ ระดับคะแนน 3 โดยที่ X หมายถึง อัตราการเปลี่ยนแปลง เฉลี่ย 2 ปี (ปี พ.ศ. 2546 - 2547) ของจำนวนนักท่องเที่ยวของ จังหวัดสุราษฎร์ธานี โดยช่วง ปรับเกณฑ์คะแนน +/- (ค่า X ₁ และค่า X ₂) จังหวัดจะ นำเสนอให้พิจารณาหลังจาก ทราบผลสรุปข้อมูลจำนวน นักท่องเที่ยวของปี พ.ศ. 2547 จาก ททท.แล้ว	3	-	-	X-X ₂	X- X ₁	X	X+X 1	X+X 2
รวม	25			1	2	3	4	5

กลุ่มจังหวัดภาคใต้ตอนบน (8.1) ประจำปีงบประมาณ พ.ศ. 2548

ตัวชี้วัดผลการปฏิบัติราชการ	น้ำหนัก (%)	ข้อมูลพื้นฐาน		เป้าหมาย/เกณฑ์การให้คะแนน				
		2546	2547	1	2	3	4	5
● สัมฤทธิ์ผลตามนโยบายสำคัญ เร่งด่วนของรัฐบาล								
13. ร้อยละของหมู่บ้าน/ชุมชน เข้มแข็งที่เอาชนะยาเสพติด	2	-	-	80	85	90	95	100
14. ร้อยละที่เพิ่มขึ้นของคดี ที่สามารถจับกุมผู้กระทำผิดได้	2	-	-	0	2.5	5	7.5	10
15. ระดับความสำเร็จในการบริหาร จัดการอนุรักษ์ทรัพยากรธรรมชาติและ สิ่งแวดล้อม								
15.1 ระดับความสำเร็จในการ จัดทำแผนและดำเนินการ ตามแผนบริหารจัดการ อนุรักษ์ทรัพยากรธรรมชาติและ สิ่งแวดล้อม	1	-	-	1	2	3	4	5
15.2 ร้อยละที่เปลี่ยนแปลงของ จำนวนพื้นที่ป่าไม้ในจังหวัด	1	-	-	-3	-2	-1	0	เพิ่ม ขึ้น
16. ร้อยละเฉลี่ยถ่วงน้ำหนักของ อาหารสด ตลาดสด ร้านอาหาร และแผงลอย สถานที่ผลิต อาหารแปรรูปที่ผ่านมาตรฐาน ด้านสาธารณสุข								
16.1 ร้อยละของตัวอย่างอาหาร สดที่ปราศจาก สารปนเปื้อน 5 ชนิดและ ตรวจพบยาฆ่าแมลงผ่าน เกณฑ์ความปลอดภัย	0.6	-	-	80	85	90	95	100
16.2 ร้อยละของตลาดสดประเภท ที่ 1 ที่ได้รับรองความสะอาด และผ่านเกณฑ์ตลาดสดนำซื้อ ระดับดี (3 ดาว) หรือระดับ ดีมาก (5 ดาว)	0.4	-	-	20	30	40	50	60

ตัวชี้วัดผลการปฏิบัติราชการ	น้ำหนัก (%)	ข้อมูลพื้นฐาน		เป้าหมาย/เกณฑ์การให้คะแนน				
		2546	2547	1	2	3	4	5
16.3 ร้อยละของร้านอาหาร และแผงลอยที่ผ่านเกณฑ์อาหารสะอาด รสชาติอร่อย (Clean Food Good Taste)	0.4	-	-	20	30	40	50	60
16.4 ร้อยละของสถานที่ผลิตอาหารแปรรูปที่ผ่านเกณฑ์มาตรฐานตามหลักเกณฑ์วิธีการผลิตที่ดี (GMP : Good Manufacturing Practices)	0.6	-	-	80	85	90	95	100
17. ระดับความสำเร็จของการลดอุบัติเหตุจราจรทางบก หมายเหตุ : กำหนดประเมินผลงานสำหรับจังหวัดเพิ่มเติมเนื่องจาก มติ ครม. เมื่อวันที่ 6 มกราคม 2547 เห็นชอบให้การดำเนินการตามมาตรการป้องกันและแก้ไขปัญหาคู่อุบัติเหตุทางถนน ซึ่งแบ่งเป็น 2 ตัวชี้วัดดังนี้								
17.1 ระดับความสำเร็จของการดำเนินการตามแผนงาน/โครงการเพื่อลดอุบัติเหตุที่เกิดจากการจราจรทางบก	1	-	-	1	2	3	4	5
17.2 ร้อยละที่เปลี่ยนแปลงของจำนวนการเกิดอุบัติเหตุจราจรทางบก	1	-	-	2	1	0	-1	-2
รวม	10			1	2	3	4	5

มิติที่ 2 มิติด้านคุณภาพการให้บริการ น้ำหนักในการคำนวณผลคะแนนร้อยละ 10

โดยมีตัวชี้วัดผลการปฏิบัติราชการ น้ำหนัก เป้าหมาย และเกณฑ์การให้คะแนน ดังต่อไปนี้

ตัวชี้วัดผลการปฏิบัติราชการ	น้ำหนัก (%)	ข้อมูลพื้นฐาน		เป้าหมาย/เกณฑ์การให้คะแนน				
		2546	2547	1	2	3	4	5
● คุณภาพการให้บริการ								
18. ร้อยละของระดับความพึงพอใจของผู้รับบริการ	5	-	-	45	55	65	75	85
● การป้องกันและปราบปรามการทุจริตและประพฤติมิชอบ								
19. ระดับความสำเร็จของการดำเนินการตามมาตรการป้องกันและปราบปรามการทุจริตและประพฤติมิชอบ	5	-	-	1	2	3	4	5
รวม	10			1	2	3	4	5

มิติที่ 3 มิติด้านประสิทธิภาพของการปฏิบัติราชการ น้ำหนักในการคำนวณผลคะแนนร้อยละ 10

โดยมีตัวชี้วัดผลการปฏิบัติราชการ น้ำหนัก เป้าหมาย และเกณฑ์การให้คะแนน ดังต่อไปนี้

ตัวชี้วัดผลการปฏิบัติราชการ	น้ำหนัก (%)	ข้อมูลพื้นฐาน		เป้าหมาย/เกณฑ์การให้คะแนน				
		2546	2547	1	2	3	4	5
● การลดค่าใช้จ่าย								
20. ร้อยละของงบประมาณที่สามารถประหยัดได้	5	-	-	1	2	3	4	5
● การลดระยะเวลาการให้บริการ								
21. ระดับความสำเร็จของร้อยละเฉลี่ยถ่วงน้ำหนักในการลดรอบระยะเวลาของขั้นตอนการปฏิบัติราชการของจังหวัด	5	-	-	1	2	3	4	5
รวม	10			1	2	3	4	5

มิติที่ 4 มิติด้านการพัฒนาองค์กร น้ำหนักในการคำนวณผลคะแนนร้อยละ 20

โดยมีตัวชี้วัดผลการปฏิบัติราชการ น้ำหนัก เป้าหมาย และเกณฑ์การให้คะแนน ดังต่อไปนี้

ตัวชี้วัดผลการปฏิบัติราชการ	น้ำหนัก (%)	ข้อมูลพื้นฐาน		เป้าหมาย/เกณฑ์การให้คะแนน				
		2546	2547	1	2	3	4	5
● การบริหารความรู้ในองค์กร								
22. ร้อยละความสำเร็จของ การดำเนินงานตามแผน ปฏิบัติการในการพัฒนาระบบ บริหารความรู้ภายในองค์กร ปีงบประมาณ พ.ศ. 2548	5	-	-	80	85	90	95	100
● การพัฒนาระบบฐานข้อมูล และสารสนเทศ								
23. ระดับความสำเร็จของ การพัฒนาระบบฐานข้อมูล และสารสนเทศของจังหวัด	5	-	-	1	2	3	4	5
● การบริหารการเปลี่ยนแปลง								
24. ระดับความสำเร็จและคุณภาพ ของการจัดทำข้อเสนอ การเปลี่ยนแปลงของจังหวัด								
24.1 ผลสำเร็จในการจัดทำ ข้อเสนอการเปลี่ยนแปลง	5	-	-	ไม่ สำเร็จ	-	-	-	สำเร็จ
24.2 คุณภาพของข้อเสนอ การเปลี่ยนแปลง	5	-	-	1	2	3	4	5
รวม	20			1	2	3	4	5