

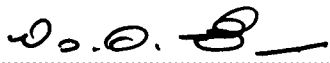
คำรับรองการปฏิบัติราชการ
จังหวัดอุทัยธานี
ประจำปีงบประมาณ พ.ศ. 2548

1. คำรับรองระหว่าง


พลเอก ชวลิต ยงใจยุทธ	รองนายกรัฐมนตรีที่ได้รับมอบหมาย ให้กำกับติดตามการปฏิบัติราชการในภูมิภาค	ผู้รับคำรับรอง
นายโกศล พลกุล	รัฐมนตรีว่าการกระทรวงมหาดไทย	
และ		
นายอมรพันธุ์ นิมานันท์	ผู้ว่าราชการจังหวัดอุทัยธานี	ผู้ทำคำรับรอง

- คำรับรองนี้เป็นคำรับรองฝ่ายเดียว มิใช่สัญญาและใช้สำหรับระยะเวลา 1 ปี เริ่มตั้งแต่วันที่ 1 ตุลาคม 2547 ถึงวันที่ 30 กันยายน 2548
- รายละเอียดของคำรับรอง ได้แก่ แผนยุทธศาสตร์ของกลุ่มจังหวัดและจังหวัด ตัวชี้วัดผลการปฏิบัติราชการ น้ำหนัก ข้อมูลพื้นฐาน เป้าหมาย/เกณฑ์การให้คะแนน และรายละเอียดอื่น ๆ ตามที่ปรากฏอยู่ในเอกสารประกอบท้ายคำรับรองนี้
- ข้าพเจ้า พลเอก ชวลิต ยงใจยุทธ ในฐานะรองนายกรัฐมนตรีที่ได้รับมอบหมายให้กำกับติดตามการปฏิบัติราชการในภูมิภาค และนายโกศล พลกุล ในฐานะรัฐมนตรีว่าการกระทรวงมหาดไทย ได้พิจารณาและเห็นชอบกับแผนยุทธศาสตร์ของกลุ่มจังหวัดและจังหวัด ตัวชี้วัดผลการปฏิบัติราชการ น้ำหนัก ข้อมูลพื้นฐาน เป้าหมาย/เกณฑ์การให้คะแนน และรายละเอียดอื่น ๆ ตามที่ปรากฏอยู่ในเอกสารประกอบท้ายคำรับรองนี้ และข้าพเจ้ายินดีจะให้คำแนะนำ กำกับและตรวจสอบผลการปฏิบัติราชการของ นายอมรพันธุ์ นิมานันท์ ผู้ว่าราชการจังหวัดอุทัยธานี ให้เป็นไปตามคำรับรองที่จัดทำขึ้นนี้

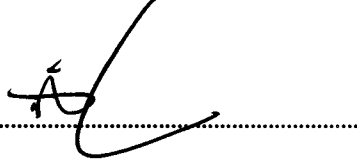
5. ข้าพเจ้า นายอมรพันธุ์ นิมานันท์ ผู้ว่าราชการจังหวัดอุทัยธานี ได้ทำความเข้าใจคำรับรองตาม 3 แล้ว ขอให้คำรับรองกับรองนายกรัฐมนตรีที่ได้รับมอบหมายให้กำกับติดตามการปฏิบัติราชการในภูมิภาค และรัฐมนตรีว่าการกระทรวงมหาดไทยว่าจะมุ่งมั่นปฏิบัติราชการให้เกิดผลงานที่ดีตามเป้าหมายของตัวชี้วัดแต่ละตัวในระดับสูงสุด เพื่อให้เกิดประโยชน์สุขแก่ประชาชน ตามที่ให้คำรับรองไว้
6. ผู้รับคำรับรองและผู้ทำคำรับรองได้เข้าใจคำรับรองการปฏิบัติราชการและเห็นพ้องกันแล้ว จึงได้ลงลายมือชื่อไว้เป็นสำคัญ




(พลเอก ชวลิต ยงใจยุทธ)
รองนายกรัฐมนตรีที่ได้รับมอบหมาย
ให้กำกับติดตามการปฏิบัติราชการในภูมิภาค
วันที่ 29 ธันวาคม 2547



(นายโกคิน พลกุล)
รัฐมนตรีว่าการกระทรวงมหาดไทย
วันที่ 29 ธันวาคม 2547



(นายเสริมศักดิ์ พงษ์พานิช)
ปลัดกระทรวงมหาดไทย
วันที่ 29 ธันวาคม 2546



(นายอมรพันธุ์ นิมานันท์)
ผู้ว่าราชการจังหวัดอุทัยธานี
วันที่ 29 ธันวาคม 2547

**แผนยุทธศาสตร์ของกลุ่มจังหวัด
(2.2 นครสวรรค์ อุทัยธานี กำแพงเพชร พิจิตร)**

- **วิสัยทัศน์**
เป็นศูนย์ธุรกิจข้าวชั้นนำของประเทศไทย (Rice Hub of Thailand)
- **ประเด็นยุทธศาสตร์**
 1. การผลิต
 2. การเพิ่มมูลค่า
 3. การตลาด
 4. การวิจัยและพัฒนา
 5. การส่งเสริมการท่องเที่ยว
- **เป้าประสงค์**
 1. การพัฒนาคุณภาพและประสิทธิภาพการผลิตข้าว
 2. พัฒนามูลค่าเพิ่มของข้าวให้สูงขึ้น
 3. ศูนย์กลางการค้าข้าว และส่งออกรายใหญ่ของภูมิภาค
 4. การยกระดับการพัฒนามาตรฐานข้าวโดยการวิจัยและพัฒนา
 5. การท่องเที่ยวเสริมสร้างธุรกิจ
- **กลยุทธ์**
 - 1.1 เพิ่มประสิทธิภาพการผลิตข้าว
 - 2.1 สนับสนุนการแปรรูปข้าว
 - 2.2 พัฒนาเทคโนโลยีการแปรรูปผลิตภัณฑ์และบรรจุภัณฑ์
 - 3.1 จัดตั้งศูนย์กลางการขนส่งข้าว และการส่งออกแบบเบ็ดเสร็จ
 - 4.1 การวิจัยและพัฒนาพันธุ์ข้าว
 - 5.1 สร้างเครือข่ายธุรกิจการท่องเที่ยว
 - 5.2 ส่งเสริมสินค้าหนึ่งตำบลหนึ่งผลิตภัณฑ์สู่นักท่องเที่ยว
 - 5.3 พัฒนาแหล่งท่องเที่ยว

แผนยุทธศาสตร์ของจังหวัดอุทัยธานี

● **วิสัยทัศน์**

เกษตรปลอดภัย รายได้มั่นคง แหล่งท่องเที่ยวเชิงนิเวศ มรดกโลกห้วยขาแข้ง สู่สากล

● **ประเด็นยุทธศาสตร์**

1. พัฒนาด้านการเกษตรให้มีประสิทธิภาพและเพิ่มมูลค่า
2. เพิ่มศักยภาพและพัฒนาขีดความสามารถในการบริหารจัดการและการแข่งขัน
3. ส่งเสริมและพัฒนาการท่องเที่ยวเชิงนิเวศ
4. เร่งฟื้นฟู และอนุรักษ์ทรัพยากรธรรมชาติและสิ่งแวดล้อม
5. พัฒนาคุณภาพคนและการคุ้มครองทางสังคม

● **เป้าประสงค์**

1. ผลิตสินค้าเกษตรปลอดภัย
2. เพิ่มประสิทธิภาพในการผลิตและเพิ่มมูลค่าให้กับผลิตภัณฑ์ข้าว
3. พัฒนาโครงสร้างพื้นฐาน
4. ประชาชนมีรายได้เพิ่มขึ้น
5. นักท่องเที่ยวเดินทางเข้ามาเที่ยวจังหวัดอุทัยธานีเพิ่มขึ้น
6. ทรัพยากร ธรรมชาติมีความอุดมสมบูรณ์และมีคุณภาพสิ่งแวดล้อมดีขึ้น
7. ในปี พ.ศ. 2550 ชาวอุทัยธานี จะมั่งคั่ง มั่นคง

● **กลยุทธ์**

- 1.1 ส่งเสริมและพัฒนาการผลิตสินค้าเกษตรปลอดภัยและเกษตรอินทรีย์
- 2.1 พัฒนาประสิทธิภาพกระบวนการผลิต เพิ่มมูลค่า และคุณภาพสินค้าเกษตร
- 3.1 สร้างและพัฒนาปัจจัยสนับสนุนพื้นฐาน (โครงสร้างพื้นฐาน/IT/นวัตกรรม) และผู้ประกอบการที่มีคุณภาพ
- 4.1 สร้างและพัฒนาเศรษฐกิจชุมชน วิสาหกิจชุมชน และระบบสหกรณ์ให้ได้มาตรฐาน
- 4.2 พัฒนาสินค้าให้ได้มาตรฐาน
- 4.3 เชื่อมโยงและขยายฐานทางเศรษฐกิจการค้า
- 5.1 พัฒนาแหล่งท่องเที่ยวให้มีคุณภาพและยั่งยืน
- 5.2 พัฒนาสู่สากล
- 5.3 เพิ่มศักยภาพด้านการตลาดและการประชาสัมพันธ์
- 6.1 ฟื้นฟูและอนุรักษ์ทรัพยากรธรรมชาติและสิ่งแวดล้อมให้มีความอุดมสมบูรณ์

- 6.2 เพิ่มประสิทธิภาพการบริหารจัดการทรัพยากรธรรมชาติและสิ่งแวดล้อม
- 7.1 พัฒนาคนให้มีคุณภาพ คุณธรรม และรู้เท่าทันการเปลี่ยนแปลง
- 7.2 ส่งเสริมให้คนมีงานทำ
- 7.3 ปรับปรุงระบบการคุ้มครองทางสังคมให้มีประสิทธิภาพ
- 7.4 ป้องกันแก้ไขปัญหายาเสพติดและความปลอดภัยในชีวิตและทรัพย์สิน
- 7.5 ส่งเสริมบทบาทของทุกภาคส่วนให้เข้ามามีส่วนร่วมในการพัฒนา
- 7.6 ส่งเสริมให้ประชาชนมีสุขภาพอนามัยที่ดี

การประเมินสำหรับจังหวัด ประกอบด้วยมิติ 4 ด้าน นำหนักกรมร้อยละ 100 ดังนี้

- 1. มิติที่ 1 มิติด้านประสิทธิผลตามยุทธศาสตร์ ร้อยละ 60

2. มิติที่ 2 มิติด้านคุณภาพการให้บริการ ร้อยละ 10
3. มิติที่ 3 มิติด้านประสิทธิภาพของการปฏิบัติราชการ ร้อยละ 10
4. มิติที่ 4 มิติด้านการพัฒนางองค์กร ร้อยละ 20

การประเมินสำหรับจังหวัด คำนวณจากผลคะแนนถ่วงน้ำหนักของมิติ 4 ด้าน ดังนี้

ผลคะแนน	น้ำหนัก (%)	เป้าหมาย/เกณฑ์การให้คะแนน				
		1	2	3	4	5
1. ผลคะแนนถ่วงน้ำหนักของมิติด้าน ประสิทธิภาพตามยุทธศาสตร์	60	1	2	3	4	5
2. ผลคะแนนถ่วงน้ำหนักของมิติด้านคุณภาพ การให้บริการ	10	1	2	3	4	5
3. ผลคะแนนถ่วงน้ำหนักของมิติด้าน ประสิทธิภาพของการปฏิบัติราชการ	10	1	2	3	4	5
4. ผลคะแนนถ่วงน้ำหนักของมิติด้าน การพัฒนางองค์กร	20	1	2	3	4	5
รวม	100	1	2	3	4	5

มิติที่ 1 มิติด้านประสิทธิผลตามยุทธศาสตร์ นำหนักในการคำนวณผลคะแนนร้อยละ 60

ประกอบด้วยตัวชี้วัดผลการปฏิบัติราชการ 3 กลุ่ม ดังนี้

1. ตัวชี้วัดผลการปฏิบัติราชการตามแผนยุทธศาสตร์กลุ่มจังหวัด ร้อยละ 25
2. ตัวชี้วัดผลการปฏิบัติราชการตามแผนยุทธศาสตร์จังหวัด ร้อยละ 25
3. ตัวชี้วัดสัมฤทธิ์ผลตามนโยบายสำคัญเร่งด่วนของรัฐบาล ร้อยละ 10

ตัวชี้วัดผลการปฏิบัติราชการ นำหนัก เป้าหมาย และเกณฑ์การให้คะแนน มีดังต่อไปนี้

ตัวชี้วัดผลการปฏิบัติราชการ ตามแผนยุทธศาสตร์กลุ่มจังหวัด	น้ำหนัก (%)	ข้อมูลพื้นฐาน		เป้าหมาย/เกณฑ์การให้คะแนน				
		2546	2547	1	2	3	4	5
1. พื้นที่การผลิตข้าวคุณภาพภายใต้ หลักการเกษตรที่เหมาะสมที่ผ่าน การรับรองจากกรมวิชาการ เกษตร หรือสถาบันทางวิชาการที่ เป็นกลาง (ไร่)	4	48,25 0 (ไร่)	74,0 43 (ไร่)	1,850	3,700	7,400	11,10 0	14,80 0
2. พื้นที่เพาะปลูกข้าวด้วยวิธีการ เกษตรอินทรีย์ที่ผ่านการรับรอง จากกรมวิชาการเกษตร หรือ สถาบันทางวิชาการที่เป็นกลาง (ไร่)	4	2,00 2 (ไร่)	11,0 75 (ไร่)	50	100	200	300	400
3. ร้อยละที่เพิ่มขึ้นของเกษตรกรที่ ใช้ข้าวพันธุ์ดี (ราย)	4	-	-	2.5	5	7.5	10	15
4. ร้อยละที่เพิ่มขึ้นของปริมาณการ ส่งออกข้าวสารของกลุ่มจังหวัด	4	16,5 00 (ตัน)	27,0 00 (ตัน)	1	3	5	7	10
5. ร้อยละที่เพิ่มขึ้นของรายได้จาก การท่องเที่ยว	4	783. 68 ล้านบาท	-	4	5	6	7	8
6. ร้อยละที่เพิ่มขึ้นของมูลค่าการ จำหน่ายผลิตภัณฑ์ OTOP	5	-	-	3	6	9	12	15
รวม	25			1	2	3	4	5

ตัวชี้วัดผลการปฏิบัติราชการ ตามแผนยุทธศาสตร์จังหวัด	น้ำหนัก (%)	ข้อมูลพื้นฐาน		เป้าหมาย/เกณฑ์การให้คะแนน				
		2546	2547	1	2	3	4	5
● ตัวชี้วัดภาคบังคับ								
7. ร้อยละที่เพิ่มขึ้นของผลิตภัณฑ์ มวลรวมของจังหวัด หมายเหตุ : กำหนดค่า X ไว้ที่ ระดับคะแนน 3 โดยที่ X หมายถึง อัตราการ เปลี่ยนแปลงเฉลี่ย 4 ปี ของ GPP (ปี พ.ศ. 2544-2547) และช่วงปรับคะแนนเป็น +/- 1	3	-	-	X-2	X-1	X	X+1	X+2
8. ร้อยละที่ลดลงของจำนวน ครัวเรือนยากจนที่มีรายได้ ต่ำกว่าเกณฑ์ จปฐ.	3	-	-	17	19	21	23	25
9. ร้อยละเฉลี่ยถ่วงน้ำหนัก ความสำเร็จของการดำเนิน โครงการที่ได้รับจัดสรร งบประมาณตามยุทธศาสตร์ การพัฒนาจังหวัด	3	-	-	60	70	80	90	100
● ตัวชี้วัดตามแผนยุทธศาสตร์ จังหวัด								
10. จำนวนเกษตรกรที่ได้รับการ ถ่ายทอดเทคโนโลยี และปฏิบัติ ตามหลักการผลิตอ้อยที่ดีและ เหมาะสม (ราย)	3	-	100 ราย	150	200	250	300	350
11. จำนวนเกษตรกรที่ผ่านการ รับรองการผลิตสับปะรดที่ดีและ เหมาะสมจากกรมวิชาการเกษตร หรือสถาบันทางวิชาการที่เป็น กลาง (ราย)	3	-	200 ราย	50	100	150	200	250
12. ร้อยละของจำนวนฟาร์มสุกรที่ไม่ ใช้สารเร่งเนื้อแดง	2	-	862 ฟาร์ม	60	70	80	90	100

ตัวชี้วัดผลการปฏิบัติราชการ ตามแผนยุทธศาสตร์จังหวัด	น้ำหนัก (%)	ข้อมูลพื้นฐาน		เป้าหมาย/เกณฑ์การให้คะแนน				
		2546	2547	1	2	3	4	5
13. จำนวนกลุ่มเกษตรกรที่มีการ ส่งเสริมให้มีการผลิตผัก ปลอดภัยจากสารพิษและผ่าน การรับรองความปลอดภัยด้าน อาหาร (กลุ่ม)	2	-	4 กลุ่ม	2	4	6	8	10
14. จำนวนผลิตภัณฑ์ OTOP ที่ ได้รับมาตรฐาน 4-5 ดาว	3	43	26 ผลิต ภัณฑ์	17	20	23	26	29
15. ร้อยละที่เพิ่มขึ้นของจำนวน นักท่องเที่ยวในจังหวัดอุทัยธานี	3	-	-	2	3	4	5	6
รวม	25			1	2	3	4	5

ตัวชี้วัดผลการปฏิบัติราชการ	น้ำหนัก (%)	ข้อมูลพื้นฐาน	เป้าหมาย/เกณฑ์การให้คะแนน
-----------------------------	----------------	---------------	---------------------------

		2546	2547	1	2	3	4	5
● สัมฤทธิ์ผลตามนโยบายสำคัญ เร่งด่วนของรัฐบาล								
16. ร้อยละของหมู่บ้าน/ชุมชน เข้มแข็งที่เอาชนะยาเสพติด	2	-	-	80	85	90	95	100
17. ร้อยละที่เพิ่มขึ้นของคดีที่ สามารถจับกุมผู้กระทำผิดได้	2	-	-	0	2.5	5	7.5	10
18. ระดับความสำเร็จในการบริหาร จัดการอนุรักษ์ทรัพยากรธรรมชาติและ สิ่งแวดล้อม								
18.1 ระดับความสำเร็จ ในการจัดทำแผนและ ดำเนินการตามแผนบริหาร จัดการอนุรักษ์ ทรัพยากรธรรมชาติและ สิ่งแวดล้อม	1	-	-	1	2	3	4	5
18.2 ร้อยละที่เปลี่ยนแปลงของ จำนวนพื้นที่ป่าไม้ในจังหวัด	1	-	-	-3	-2	-1	0	เพิ่ม ขึ้น
19. ร้อยละเฉลี่ยถ่วงน้ำหนักของ อาหารสด ตลาดสด ร้านอาหาร และแผงลอย สถานที่ผลิตอาหาร แปรรูปที่ผ่านมาตรฐานด้าน สาธารณสุข								
19.1 ร้อยละของตัวอย่างอาหาร สดที่ปราศจากสาร ปนเปื้อน 5 ชนิดและ ตรวจพบยาฆ่าแมลงผ่าน เกณฑ์ความปลอดภัย	0.6	-	-	80	85	90	95	100

19.2 ร้อยละของตลาดสด ประเภทที่ 1 ที่ได้รับรอง	0.4	-	-	20	30	40	50	60
--------------------------------------------------	-----	---	---	----	----	----	----	----

ตัวชี้วัดผลการปฏิบัติราชการ	น้ำหนัก (%)	ข้อมูลพื้นฐาน		เป้าหมาย/เกณฑ์การให้คะแนน				
		2546	2547	1	2	3	4	5
19.3 ร้อยละของร้านอาหารและแผงลอยที่ผ่านเกณฑ์อาหารสะอาด รสชาติอร่อย (Clean Food Good Taste)	0.4	-	-	20	30	40	50	60
19.4 ร้อยละของสถานที่ผลิตอาหารแปรรูปที่ผ่านเกณฑ์มาตรฐานตามหลักเกณฑ์วิธีการผลิตที่ดี (GMP : Good Manufacturing Practices)	0.6	-	-	80	85	90	95	100

20. ระดับความสำเร็จของการลดอุบัติเหตุจากรถทางบก หมายเหตุ : กำหนดประเมินผล								
------------------------------------------------------------------------------	--	--	--	--	--	--	--	--

ตัวชี้วัดผลการปฏิบัติราชการ	น้ำหนัก (%)	ข้อมูลพื้นฐาน		เป้าหมาย/เกณฑ์การให้คะแนน				
		2546	2547	1	2	3	4	5
งานสำหรับจังหวัดเพิ่มเติม เนื่องจาก มติ ครม. เมื่อวันที่ 6 มกราคม 2547 เรื่องเห็นชอบให้ การดำเนินการตามมาตรการ ป้องกันและแก้ไขปัญหอุบัติเหตุ ทางถนน ซึ่งแบ่งเป็น 2 ตัวชี้วัด ดังนี้								
20.1 ระดับความสำเร็จของการ ดำเนินการตามแผนงาน/ โครงการเพื่อลดอุบัติเหตุที่ เกิดจากการจราจรทางบก	1	-	-	1	2	3	4	5
20.2 ร้อยละที่เปลี่ยนแปลงของ จำนวนการเกิดอุบัติเหตุ จราจรทางบก	1	-	-	2	1	0	-1	-2
รวม	10			1	2	3	4	5

มิติที่ 2 มิติด้านคุณภาพการให้บริการ น้ำหนักในการคำนวณผลคะแนนร้อยละ 10

โดยมีตัวชี้วัดผลการปฏิบัติราชการ น้ำหนัก เป้าหมาย และเกณฑ์การให้คะแนน ดังต่อไปนี้

ตัวชี้วัดผลการปฏิบัติราชการ	น้ำหนัก (%)	ข้อมูลพื้นฐาน		เป้าหมาย/เกณฑ์การให้คะแนน				
		2546	2547	1	2	3	4	5
● คุณภาพการให้บริการ								
21. ร้อยละของระดับความพึงพอใจของผู้รับบริการ	5	-	-	45	55	65	75	85
● การป้องกันและปราบปรามการทุจริตและประพฤติมิชอบ								
22. ระดับความสำเร็จของการดำเนินการตามมาตรการป้องกันและปราบปรามการทุจริตและประพฤติมิชอบ	5	-	-	1	2	3	4	5
รวม	10			1	2	3	4	5

มิติที่ 3 มิติด้านประสิทธิภาพของการปฏิบัติราชการ น้ำหนักในการคำนวณผลคะแนนร้อยละ 10

โดยมีตัวชี้วัดผลการปฏิบัติราชการ น้ำหนัก เป้าหมาย และเกณฑ์การให้คะแนน ดังต่อไปนี้

ตัวชี้วัดผลการปฏิบัติราชการ	น้ำหนัก (%)	ข้อมูลพื้นฐาน		เป้าหมาย/เกณฑ์การให้คะแนน				
		2546	2547	1	2	3	4	5
● การลดค่าใช้จ่าย								
23. ร้อยละของงบประมาณที่สามารถประหยัดได้	5	-	-	1	2	3	4	5
● การลดระยะเวลาการให้บริการ								
24. ระดับความสำเร็จของร้อยละเฉลี่ยถ่วงน้ำหนักในการลดรอบระยะเวลาของขั้นตอนการปฏิบัติราชการของจังหวัด	5	-	-	1	2	3	4	5
รวม	10			1	2	3	4	5

มิติที่ 4 มิติด้านการพัฒนาองค์กร นำหนักในการคำนวณผลคะแนนร้อยละ 20

โดยมีตัวชี้วัดผลการปฏิบัติราชการ นำหนัก เป้าหมาย และเกณฑ์การให้คะแนน ดังต่อไปนี้

ตัวชี้วัดผลการปฏิบัติราชการ	น้ำหนัก (%)	ข้อมูลพื้นฐาน		เป้าหมาย/เกณฑ์การให้คะแนน				
		2546	2547	1	2	3	4	5
● การบริหารความรู้ในองค์กร								
25. ร้อยละความสำเร็จของการดำเนินงานตามแผนปฏิบัติการในการพัฒนาระบบบริหารความรู้ภายในองค์กร ปีงบประมาณ พ.ศ. 2548	5	-	-	80	85	90	95	100
● การพัฒนาระบบฐานข้อมูลและสารสนเทศ								
26. ระดับความสำเร็จของการพัฒนาระบบฐานข้อมูลและสารสนเทศของจังหวัด	5	-	-	1	2	3	4	5
● การบริหารการเปลี่ยนแปลง								
27. ระดับความสำเร็จและคุณภาพของการจัดทำข้อเสนอการเปลี่ยนแปลงของจังหวัด								
27.1 ผลสำเร็จในการจัดทำข้อเสนอการเปลี่ยนแปลง	5	-	-	ไม่สำเร็จ	-	-	-	สำเร็จ
27.2 คุณภาพของข้อเสนอการเปลี่ยนแปลง	5	-	-	1	2	3	4	5
รวม	20			1	2	3	4	5