


คำรับรองการปฏิบัติราชการ
จังหวัดสุโขทัย
ประจำปีงบประมาณ พ.ศ. 2548

1. คำรับรองระหว่าง

นายสมศักดิ์ เทพสุทิน	รองนายกรัฐมนตรีที่ได้รับมอบหมาย ให้กำกับติดตามการปฏิบัติราชการในภูมิภาค	ผู้รับคำรับรอง
นายโกศล พลกุล	รัฐมนตรีว่าการกระทรวงมหาดไทย	
	และ	
นายสุกิจ เจริญรัตนกุล	ผู้ว่าราชการจังหวัดสุโขทัย	ผู้ทำคำรับรอง


- คำรับรองนี้เป็นคำรับรองฝ่ายเดียว มิใช่สัญญาและใช้สำหรับระยะเวลา 1 ปี เริ่มตั้งแต่วันที่ 1 ตุลาคม 2547 ถึงวันที่ 30 กันยายน 2548
- รายละเอียดของคำรับรอง ได้แก่ แผนยุทธศาสตร์ของกลุ่มจังหวัดและจังหวัด ตัวชี้วัดผลการปฏิบัติราชการ น้ำหนัก ข้อมูลพื้นฐาน เป้าหมาย/เกณฑ์การให้คะแนน และรายละเอียดอื่น ๆ ตามที่ปรากฏอยู่ในเอกสารประกอบท้ายคำรับรองนี้
- ข้าพเจ้า นายสมศักดิ์ เทพสุทิน ในฐานะรองนายกรัฐมนตรีที่ได้รับมอบหมายให้กำกับติดตามการปฏิบัติราชการในภูมิภาค และนายโกศล พลกุล ในฐานะรัฐมนตรีว่าการกระทรวงมหาดไทย ได้พิจารณาและเห็นชอบกับแผนยุทธศาสตร์ของกลุ่มจังหวัดและจังหวัด ตัวชี้วัดผลการปฏิบัติราชการ น้ำหนัก ข้อมูลพื้นฐาน เป้าหมาย/เกณฑ์การให้คะแนน และรายละเอียดอื่น ๆ ตามที่ปรากฏอยู่ในเอกสารประกอบท้ายคำรับรองนี้ และข้าพเจ้ายินดีจะให้คำแนะนำ กำกับและตรวจสอบผลการปฏิบัติราชการของ นายสุกิจ เจริญรัตนกุล ผู้ว่าราชการจังหวัดสุโขทัย ให้เป็นไปตามคำรับรองที่จัดทำขึ้นนี้

5. ข้าพเจ้า นายสุกิจ เจริญรัตนกุล ผู้ว่าราชการจังหวัดสุโขทัย ได้ทำความเข้าใจคำรับรองตาม 3 แล้ว ขอให้คำรับรองกับรองนายกรัฐมนตรีที่ได้รับมอบหมายให้กำกับติดตามการปฏิบัติราชการในภูมิภาค และรัฐมนตรีว่าการกระทรวงมหาดไทยว่าจะมุ่งมั่นปฏิบัติราชการให้เกิดผลงานที่ดีตามเป้าหมายของตัวชี้วัดแต่ละตัวในระดับสูงสุด เพื่อให้เกิดประโยชน์สุขแก่ประชาชน ตามที่ให้คำรับรองไว้
6. ผู้รับคำรับรองและผู้ทำคำรับรองได้เข้าใจคำรับรองการปฏิบัติราชการและเห็นพ้องกันแล้ว จึงได้ลงลายมือชื่อไว้เป็นสำคัญ




(นายสมศักดิ์ เทพสุทิน)

รองนายกรัฐมนตรีที่ได้รับมอบหมาย
ให้กำกับติดตามการปฏิบัติราชการในภูมิภาค
วันที่ 28 ธันวาคม 2547




(นายสุกิจ เจริญรัตนกุล)

ผู้ว่าราชการจังหวัดสุโขทัย
วันที่ 28 ธันวาคม 2547



(นายโกคิน พลกุล)

รัฐมนตรีว่าการกระทรวงมหาดไทย
วันที่ 28 ธันวาคม 2547



(นายเสริมศักดิ์ พงษ์พานิช)

ปลัดกระทรวงมหาดไทย
วันที่ 28 ธันวาคม 2547

**แผนยุทธศาสตร์ของกลุ่มจังหวัด
(2.1) ตาก พิชณุโลก เพชรบูรณ์ สุโขทัย อุตรดิตถ์)**

- **วิสัยทัศน์**
ศูนย์กลางบริการสี่แยกอินโดจีน
- **ประเด็นยุทธศาสตร์**
พัฒนาเพื่อเป็นศูนย์กลางบริการ สี่แยกอินโดจีนแห่งเศรษฐกิจและการท่องเที่ยว
- **เป้าประสงค์**
 1. เชื่อมโยงเส้นทางคมนาคมในกลุ่มจังหวัด ภูมิภาค และต่างประเทศ เพื่อใช้ศักยภาพแหล่งที่ตั้งและความพร้อมของโครงสร้างบริการพื้นฐาน ที่มีอยู่สร้างฐานเศรษฐกิจใหม่ เชื่อมโยงกับเศรษฐกิจกับประเทศเพื่อนบ้าน
 2. พัฒนาและอนุรักษ์เชื่อมโยงแหล่งท่องเที่ยว เชิงนิเวศและประวัติศาสตร์ร่วมยุค รวมทั้งการพัฒนาาระบบข้อมูลแหล่งท่องเที่ยวของกลุ่มจังหวัดเพื่อสร้างรายได้ทั้งด้านการท่องเที่ยวและหัตถอุตสาหกรรม
 3. เป็นศูนย์พัฒนาบุคลากรเพื่อสร้างศักยภาพการผลิตและการบริการที่ประทับใจ
 4. ส่งเสริมการใช้เทคโนโลยีที่เหมาะสมเพื่อเพิ่มมูลค่าสินค้าเกษตร
 5. เป็นจุดรองรับและประสานการเชื่อมโยงการค้าชายแดน
 6. มีการบริหารจัดการทรัพยากรธรรมชาติ และสิ่งแวดล้อมอย่างเป็นระบบ
- **กลยุทธ์**
 - 1.1 พัฒนาระบบคมนาคมเครือข่าย
 - 1.2 พัฒนาระบบกระจายสินค้า (Logistics)
 - 2.1 พัฒนาระบบข้อมูลแหล่งท่องเที่ยวของกลุ่มจังหวัดฯ
 - 2.2 ประชาสัมพันธ์การท่องเที่ยวของกลุ่มจังหวัดฯ
 - 2.3 พัฒนาเส้นทางคมนาคมสู่แหล่งท่องเที่ยวและพัฒนาแหล่งท่องเที่ยว
 - 2.4 พัฒนาสินค้าหนึ่งตำบล หนึ่งผลิตภัณฑ์ (OTOP)
 - 3.1 ส่งเสริมให้มีการจัด กิจกรรมร่วมกันระดับ ภูมิภาค ระดับชาติ และระดับนานาชาติ
 - 3.2 พัฒนาบุคลากรด้านการผลิตและการบริการ
 - 4.1 พัฒนากระบวนการผลิตและการแปรรูปเพื่อสร้างมูลค่าเพิ่ม
 - 4.2 พัฒนาคุณภาพผลผลิตและปลอดภัยจากสารพิษ

- 4.3 จัดระบบการบริหารจัดการเพื่อเพิ่มความเข้มแข็งกลุ่มเกษตรกร
- 4.4 ส่งเสริมการบริหารจัดการกลไกการตลาด ผู้จำหน่ายทั้งในและต่างประเทศ
- 5.1 วางผังเมืองรวมและผังเมืองเฉพาะเศรษฐกิจชายแดน
- 5.2 พัฒนาระบบเศรษฐกิจการค้าและความร่วมมือชายแดนไทย-พม่า / ไทย-ลาว
- 6.1 พัฒนาระบบป้องกันภัยธรรมชาติ
- 6.2 วางระบบจัดการปัญหาสิ่งแวดล้อมอย่างยั่งยืน

แผนยุทธศาสตร์ของจังหวัดสุโขทัย

- **วิสัยทัศน์**
เมืองแห่งมรดกโลก ท่องเที่ยวประทับใจ
- **ประเด็นยุทธศาสตร์**
 1. การบริหารจัดการทรัพยากรน้ำ
 2. การแก้ไขปัญหาความยากจน
 3. การส่งเสริมการท่องเที่ยวและสินค้า OTOP
 4. การพัฒนาเศรษฐกิจและสังคม
 5. การบริหารจัดการภาครัฐที่ดี
- **เป้าประสงค์**
 1. ปัญหาน้ำท่วมและภัยแล้งได้รับการแก้ไข
 2. สังคมและชุมชนที่มีความเข้มแข็งทางเศรษฐกิจและการกระจายรายได้ในพื้นที่หมู่บ้านยากจนล้าหลัง
 3. มีการพัฒนา อนุรักษ์ และเชื่อมโยงแหล่งท่องเที่ยว โดยเฉพาะอุทยานประวัติศาสตร์ มรดก รวมทั้งพัฒนาปรับปรุงสิ่งอำนวยความสะดวกด้านการท่องเที่ยว วัฒนธรรม ประเพณีท้องถิ่น และทรัพยากรธรรมชาติ ระบบข้อมูลแหล่งท่องเที่ยวของจังหวัด เพื่อเป็นฐานในการสร้างรายได้ของประชาชน
 4. สร้างกิจกรรมทางเศรษฐกิจที่ต่อเนื่องในการผลิตภาคเกษตร สำหรับอุตสาหกรรมเกษตร และอุตสาหกรรมอาหาร โดยส่งเสริมให้มีการใช้เทคโนโลยีที่เหมาะสม เพิ่มผลผลิตด้านการเกษตร การตลาด สนับสนุนความรู้ด้านการผลิตและการตลาดในการประกอบอาชีพเสริมของประชาชน ในชุมชน พัฒนาเครือข่ายชุมชนให้เข้มแข็ง
 5. พัฒนาการบริหารงานภาครัฐตามหลักบริหารกิจการบ้านเมืองที่ดี และสนับสนุนทุกภาคส่วนของสังคมให้มีส่วนร่วมในการพัฒนาจังหวัด
- **กลยุทธ์**
 - 1.1 ปรับปรุงคลองบังคับน้ำ ควบคุมการส่งและระบายน้ำ
 - 2.1 ส่งเสริมการประกอบอาชีพ
 - 3.1 ประชาสัมพันธ์การท่องเที่ยว
 - 3.2 พัฒนาเส้นทางคมนาคม
 - 3.3 พัฒนาแหล่งท่องเที่ยว
 - 3.4 สนับสนุนการจำหน่ายสินค้า OTOP

4.1 พัฒนาคูณภาพสินค้าของกลุ่มอาชีพ

5.1 ปรับปรุงการบริการภาครัฐให้มีประสิทธิภาพ ประสิทธิผล เพื่อนำไปสู่สังคมที่เป็นธรรม สงบสุข รักษาสามัคคี ประชาชนมีความปลอดภัยในชีวิตและทรัพย์สิน ลดปัญหาอาชญากรรม ยาเสพติด อุบัติภัย ช้อพิพาท เพื่อนำไปสู่ชุมชนเข้มแข็ง

การประเมินสำหรับจังหวัด ประกอบด้วยมิติ 4 ด้าน น้ำหนักรวมร้อยละ 100 ดังนี้

1. มิติที่ 1 มิติด้านประสิทธิผลตามยุทธศาสตร์ ร้อยละ 60
2. มิติที่ 2 มิติด้านคุณภาพการให้บริการ ร้อยละ 10
3. มิติที่ 3 มิติด้านประสิทธิภาพของการปฏิบัติราชการ ร้อยละ 10
4. มิติที่ 4 มิติด้านการพัฒนาองค์กร ร้อยละ 20

การประเมินสำหรับจังหวัด คำนวณจากผลคะแนนถ่วงน้ำหนักของมิติ 4 ด้าน ดังนี้

ผลคะแนน	น้ำหนัก (%)	เป้าหมาย/เกณฑ์การให้คะแนน				
		1	2	3	4	5
1. ผลคะแนนถ่วงน้ำหนักของมิติด้านประสิทธิผลตามยุทธศาสตร์	60	1	2	3	4	5
2. ผลคะแนนถ่วงน้ำหนักของมิติด้านคุณภาพการให้บริการ	10	1	2	3	4	5
3. ผลคะแนนถ่วงน้ำหนักของมิติด้านประสิทธิภาพของการปฏิบัติราชการ	10	1	2	3	4	5
4. ผลคะแนนถ่วงน้ำหนักของมิติด้านการพัฒนาองค์กร	20	1	2	3	4	5
รวม	100	1	2	3	4	5

มิติที่ 1 มิติด้านประสิทธิผลตามยุทธศาสตร์ นำหนักในการคำนวณผลคะแนนร้อยละ 60

ประกอบด้วยตัวชี้วัดผลการปฏิบัติราชการ 3 กลุ่ม ดังนี้

1. ตัวชี้วัดผลการปฏิบัติราชการตามแผนยุทธศาสตร์กลุ่มจังหวัด ร้อยละ 25
2. ตัวชี้วัดผลการปฏิบัติราชการตามแผนยุทธศาสตร์จังหวัด ร้อยละ 25
3. ตัวชี้วัดสัมฤทธิ์ผลตามนโยบายสำคัญเร่งด่วนของรัฐบาล ร้อยละ 10

ตัวชี้วัดผลการปฏิบัติราชการ นำหนัก เป้าหมาย และเกณฑ์การให้คะแนน มีดังต่อไปนี้

ตัวชี้วัดผลการปฏิบัติราชการ ตามแผนยุทธศาสตร์กลุ่มจังหวัด	น้ำหนัก (%)	ข้อมูลพื้นฐาน		เป้าหมาย/เกณฑ์การให้คะแนน				
		2546	2547	1	2	3	4	5
1. ร้อยละเฉลี่ยถ่วงน้ำหนัก ความสำเร็จของการดำเนิน โครงการที่ได้รับการจัดสรร งบประมาณและเงินอื่น ๆ ตามยุทธศาสตร์การเชื่อม เส้นทางคมนาคมในกลุ่มจังหวัด ภูมิภาค และต่างประเทศ	5	-	-	60	70	80	90	100
2. ร้อยละที่เพิ่มขึ้นของรายได้จาก การท่องเที่ยว	5	8,73 4 ล้านบาท	-	4	5	6	7	8
3. ร้อยละที่เพิ่มขึ้นของมูลค่า จำหน่ายสินค้าหนึ่งตำบลหนึ่ง ผลิตภัณฑ์ (OTOP)	5	-	-	6	8	10	12	14
4. ร้อยละที่เพิ่มขึ้นของแรงงานฝีมือ ที่ฝึกอบรมและได้ใบรับรอง	5	20.1 4 (16,97 0 คน)	10.58 (18,76 6 คน)	9	11	13	15	17
5. ร้อยละความสำเร็จของ การดำเนินงานจัดตั้งศูนย์เตือนภัย ทั้งอุทกภัยและภัยแล้ง (War Room)	5	-	-	60	70	80	90	100
รวม	25			1	2	3	4	5

ตัวชี้วัดผลการปฏิบัติราชการ ตามแผนยุทธศาสตร์จังหวัด	น้ำหนัก (%)	ข้อมูลพื้นฐาน		เป้าหมาย/เกณฑ์การให้คะแนน				
		2546	2547	1	2	3	4	5
● ตัวชี้วัดภาคบังคับ								
6. ร้อยละที่เพิ่มขึ้นของผลิตภัณฑ์ มวลรวมของจังหวัด หมายเหตุ : กำหนดค่า X ไว้ที่ ระดับคะแนน 3 โดยที่ X หมายถึง อัตราการ เปลี่ยนแปลงเฉลี่ย 4 ปี ของ GPP (ปี พ.ศ. 2544-2547) และช่วงปรับคะแนนเป็น +/- 1	3	-	-	X-2	X-1	X	X+1	X+2
7. ร้อยละที่ลดลงของจำนวน ครัวเรือนยากจนที่มีรายได้ ต่ำกว่าเกณฑ์ จปฐ.	3	-	-	17	19	21	23	25
8. ร้อยละเฉลี่ยถ่วงน้ำหนัก ความสำเร็จของการดำเนิน โครงการที่ได้รับจัดสรร งบประมาณตามยุทธศาสตร์การ พัฒนาจังหวัด	3	-	-	60	70	80	90	100
● ตัวชี้วัดตามแผนยุทธศาสตร์ จังหวัด								
9. ร้อยละที่ลดลงของพื้นที่ประสบ อุทกภัย	3	-	- (315,660 ไร่)	3	4	5	6	7
10 ร้อยละที่ลดลงของพื้นที่ประสบ ภัยแล้ง	3	- (163,183 ไร่)	96.06 (7,728 ไร่)	1	2	4	6	8
11 ร้อยละที่เพิ่มขึ้นของผลผลิตต่อ ไร่ของพืชผลทางการเกษตร ที่สำคัญ (ข้าว ข้าวโพด	3	-	-	1.0	1.5	2.0	2.5	3.0

กลุ่มจังหวัดภาคเหนือตอนล่าง (2.1) ประจำปีงบประมาณ พ.ศ. 2548

ตัวชี้วัดผลการปฏิบัติราชการ ตามแผนยุทธศาสตร์จังหวัด	น้ำหนัก (%)	ข้อมูลพื้นฐาน		เป้าหมาย/เกณฑ์การให้คะแนน				
		2546	2547	1	2	3	4	5
เลี้ยงสัตว์ และถั่วเหลือง)								
12 ร้อยละที่เพิ่มขึ้นของจำนวน นักท่องเที่ยวในจังหวัด	3	-	-	4	5	6	7	8
13 จำนวนชนิดสินค้าหนึ่งตำบล หนึ่งผลิตภัณฑ์ (OTOP) ที่ ได้คุณภาพมาตรฐานระดับ 4 ดาวหรือ 5 ดาว	4	-	29	20	23	26	29	32
รวม	25			1	2	3	4	5

ตัวชี้วัดผลการปฏิบัติราชการ	น้ำหนัก (%)	ข้อมูลพื้นฐาน		เป้าหมาย/เกณฑ์การให้คะแนน				
		2546	2547	1	2	3	4	5
● สัมฤทธิ์ผลตามนโยบายสำคัญ เร่งด่วนของรัฐบาล								
14. ร้อยละของหมู่บ้าน/ชุมชนเข้มแข็ง ที่เอาชนะยาเสพติด	2	-	-	80	85	90	95	100
15. ร้อยละที่เพิ่มขึ้นของคดีที่ สามารถจับกุมผู้กระทำผิดได้	2	-	-	0	2.5	5	7.5	10
16. ระดับความสำเร็จในการบริหาร จัดการอนุรักษ์ทรัพยากรธรรมชาติและ สิ่งแวดล้อม								
16.1 ระดับความสำเร็จในการ จัดทำแผนและดำเนินการ ตามแผนบริหารจัดการ อนุรักษ์ทรัพยากรธรรมชาติและ สิ่งแวดล้อม	1	-	-	1	2	3	4	5
16.2 ร้อยละที่เปลี่ยนแปลงของ จำนวนพื้นที่ป่าไม้ในจังหวัด	1	-	-	-3	-2	-1	0	เพิ่มขึ้น

ตัวชี้วัดผลการปฏิบัติราชการ	น้ำหนัก (%)	ข้อมูลพื้นฐาน		เป้าหมาย/เกณฑ์การให้คะแนน				
		2546	2547	1	2	3	4	5
17. ร้อยละเฉลี่ยถ่วงน้ำหนักของ อาหารสด ตลาดสด ร้านอาหาร และแผงลอย สถานที่ผลิต อาหารแปรรูปที่ผ่านมาตรฐาน ด้านสาธารณสุข								
17.1 ร้อยละของตัวอย่าง อาหารสดที่ปราศจากสาร ปนเปื้อน 5 ชนิดและ ตรวจพบยาฆ่าแมลงผ่าน เกณฑ์ความปลอดภัย	0.6	-	-	80	85	90	95	100
17.2 ร้อยละของตลาดสด ประเภทที่ 1 ที่ได้รับรอง ความสะอาดและผ่าน เกณฑ์ตลาดสดนำซื้อ ระดับดี (3 ดาว) หรือ ระดับดีมาก (5 ดาว)	0.4	-	-	20	30	40	50	60
17.3 ร้อยละของร้านอาหาร และแผงลอยที่ผ่านเกณฑ์ อาหารสะอาด รสชาติ อร่อย (Clean Food Good Taste)	0.4	-	-	20	30	40	50	60
17.4 ร้อยละของสถานที่ผลิต อาหารแปรรูปที่ผ่าน เกณฑ์มาตรฐานตาม หลักเกณฑ์วิธีการผลิต ที่ ดี (GMP : Good Manufacturing Practices)	0.6	-	-	80	85	90	95	100

ตัวชี้วัดผลการปฏิบัติราชการ	น้ำหนัก (%)	ข้อมูลพื้นฐาน		เป้าหมาย/เกณฑ์การให้คะแนน				
		2546	2547	1	2	3	4	5

18. ระดับความสำเร็จของการลดอุบัติเหตุจราจรทางบก หมายเหตุ : กำหนดประเมินผลงานสำหรับจังหวัดเพิ่มเติมเนื่องจาก มติ ครม. เมื่อวันที่ 6 มกราคม 2547 เรื่องเห็นชอบให้การดำเนินการตามมาตรการป้องกันและแก้ไขปัญหาคอขวดอุบัติเหตุทางถนน ซึ่งแบ่งเป็น 2 ตัวชี้วัดดังนี้								
18.1 ระดับความสำเร็จของการดำเนินการตามแผนงาน/โครงการเพื่อลดอุบัติเหตุที่เกิดจากการจราจรทางบก	1	-	-	1	2	3	4	5
18.2 ร้อยละที่เปลี่ยนแปลงของจำนวนการเกิดอุบัติเหตุจราจรทางบก	1	-	-	2	1	0	-1	-2
รวม	10			1	2	3	4	5

มิติที่ 2 มิติด้านคุณภาพการให้บริการ น้ำหนักในการคำนวณผลคะแนนร้อยละ 10

โดยมีตัวชี้วัดผลการปฏิบัติราชการ น้ำหนัก เป้าหมาย และเกณฑ์การให้คะแนน ดังต่อไปนี้

ตัวชี้วัดผลการปฏิบัติราชการ	น้ำหนัก (%)	ข้อมูลพื้นฐาน		เป้าหมาย/เกณฑ์การให้คะแนน				
		2546	2547	1	2	3	4	5
● คุณภาพการให้บริการ								
19. ร้อยละของระดับความพึงพอใจของผู้รับบริการ	5	-	-	45	55	65	75	85
● การป้องกันและปราบปรามการทุจริตและประพฤติมิชอบ								
20. ระดับความสำเร็จของการดำเนินการตามมาตรการป้องกันและปราบปรามการทุจริตและประพฤติมิชอบ	5	-	-	1	2	3	4	5
รวม	10			1	2	3	4	5

มิติที่ 3 มิติด้านประสิทธิภาพของการปฏิบัติราชการ นำหนักในการคำนวณผลคะแนนร้อยละ 10 โดยมีตัวชี้วัดผลการปฏิบัติราชการ นำหนัก เป้าหมาย และเกณฑ์การให้คะแนน ดังต่อไปนี้

ตัวชี้วัดผลการปฏิบัติราชการ	น้ำหนัก (%)	ข้อมูลพื้นฐาน		เป้าหมาย/เกณฑ์การให้คะแนน				
		2546	2547	1	2	3	4	5
● การลดค่าใช้จ่าย								
21. ร้อยละของงบประมาณที่สามารถประหยัดได้	5	-	-	1	2	3	4	5
● การลดระยะเวลาการให้บริการ								
22. ระดับความสำเร็จของร้อยละเฉลี่ยถ่วงน้ำหนักในการลดรอบระยะเวลาของขั้นตอนการปฏิบัติราชการของจังหวัด	5	-	-	1	2	3	4	5
รวม	10			1	2	3	4	5

มิติที่ 4 มิติด้านการพัฒนาองค์กร นำหนักในการคำนวณผลคะแนนร้อยละ 20

โดยมีตัวชี้วัดผลการปฏิบัติราชการ นำหนัก เป้าหมาย และเกณฑ์การให้คะแนน ดังต่อไปนี้

ตัวชี้วัดผลการปฏิบัติราชการ	น้ำหนัก (%)	ข้อมูลพื้นฐาน		เป้าหมาย/เกณฑ์การให้คะแนน				
		2546	2547	1	2	3	4	5
● การบริหารความรู้ในองค์กร								
23. ร้อยละความสำเร็จของการดำเนินงานตามแผนปฏิบัติการในการพัฒนาระบบบริหารความรู้ภายในองค์กรปีงบประมาณ พ.ศ. 2548	5	-	-	80	85	90	95	100
● การพัฒนาระบบฐานข้อมูลและสารสนเทศ								
24. ระดับความสำเร็จของการพัฒนาระบบฐานข้อมูลและสารสนเทศของจังหวัด	5	-	-	1	2	3	4	5

ตัวชี้วัดผลการปฏิบัติราชการ	น้ำหนัก (%)	ข้อมูลพื้นฐาน		เป้าหมาย/เกณฑ์การให้คะแนน				
		2546	2547	1	2	3	4	5
● การบริหารการเปลี่ยนแปลง								
25. ระดับความสำเร็จและคุณภาพของ การจัดทำข้อเสนอการเปลี่ยนแปลง ของจังหวัด								
25.1 ผลสำเร็จในการจัดทำ ข้อเสนอการเปลี่ยนแปลง	5	-	-	ไม่ สำเร็จ	-	-	-	สำเร็จ
25.2 คุณภาพของข้อเสนอการ เปลี่ยนแปลง	5	-	-	1	2	3	4	5
รวม	20			1	2	3	4	5