

คำรับรองการปฏิบัติราชการ
จังหวัดเพชรบูรณ์
ประจำปีงบประมาณ พ.ศ. 2548

1. คำรับรองระหว่าง

นายสมศักดิ์ เทพสุทิน

รองนายกรัฐมนตรีที่ได้รับมอบหมาย
ให้กำกับติดตามการปฏิบัติราชการในภูมิภาค

ผู้รับคำรับรอง

นายโกคิน พลกุล

รัฐมนตรีว่าการกระทรวงมหาดไทย

และ


นายดิเรก ถึงฝั่ง

ผู้ว่าราชการจังหวัดเพชรบูรณ์


ผู้ทำคำรับรอง

- คำรับรองนี้เป็นคำรับรองฝ่ายเดียว มิใช่สัญญาและใช้สำหรับระยะเวลา 1 ปี เริ่มตั้งแต่วันที่ 1 ตุลาคม 2547 ถึงวันที่ 30 กันยายน 2548
- รายละเอียดของคำรับรอง ได้แก่ แผนยุทธศาสตร์ของกลุ่มจังหวัดและจังหวัด ตัวชี้วัดผลการปฏิบัติราชการ นำหนัก ข้อมูลพื้นฐาน เป้าหมาย/เกณฑ์การให้คะแนน และรายละเอียดอื่น ๆ ตามที่ปรากฏอยู่ในเอกสารประกอบท้ายคำรับรองนี้
- ข้าพเจ้า นายสมศักดิ์ เทพสุทิน ในฐานะรองนายกรัฐมนตรีที่ได้รับมอบหมายให้กำกับติดตามการปฏิบัติราชการในภูมิภาค และนายโกคิน พลกุล ในฐานะรัฐมนตรีว่าการกระทรวงมหาดไทย ได้พิจารณาและเห็นชอบกับแผนยุทธศาสตร์ของกลุ่มจังหวัดและจังหวัด ตัวชี้วัดผลการปฏิบัติราชการ นำหนัก ข้อมูลพื้นฐาน เป้าหมาย/เกณฑ์การให้คะแนน และรายละเอียดอื่น ๆ ตามที่ปรากฏอยู่ในเอกสารประกอบท้ายคำรับรองนี้ และข้าพเจ้ายินดีจะให้คำแนะนำ กำกับและตรวจสอบผลการปฏิบัติราชการของ นายดิเรก ถึงฝั่ง ผู้ว่าราชการจังหวัดเพชรบูรณ์ ให้เป็นไปตามคำรับรองที่จัดทำขึ้นนี้


5. ข้าพเจ้า นายดิเรก ถึงฝั่ง ผู้ว่าราชการจังหวัดเพชรบูรณ์ ได้ทำความเข้าใจคำรับรองตาม 3 แล้ว ขอให้คำรับรองกับรองนายกรัฐมนตรีที่ได้รับมอบหมายให้กำกับติดตามการปฏิบัติราชการในภูมิภาค และรัฐมนตรีว่าการกระทรวงมหาดไทย ว่าจะมุ่งมั่นปฏิบัติราชการให้เกิดผลงานที่ดีตามเป้าหมายของตัวชี้วัดแต่ละตัวในระดับสูงสุด เพื่อให้เกิดประโยชน์สุขแก่ประชาชน ตามที่ให้คำรับรองไว้
6. ผู้รับคำรับรองและผู้ทำคำรับรองได้เข้าใจคำรับรองการปฏิบัติราชการและเห็นพ้องกันแล้ว จึงได้ลงลายมือชื่อไว้เป็นสำคัญ



(นายสมศักดิ์ เทพสุทิน)
รองนายกรัฐมนตรีที่ได้รับมอบหมาย
ให้กำกับติดตามการปฏิบัติราชการในภูมิภาค
วันที่ 28 ธันวาคม 2547



(นายดิเรก ถึงฝั่ง)
ผู้ว่าราชการจังหวัดเพชรบูรณ์
วันที่ 28 ธันวาคม 2547



(นายโกคิน พลกุล)
รัฐมนตรีว่าการกระทรวงมหาดไทย
วันที่ 28 ธันวาคม 2547



(นายเสริมศักดิ์ พงษ์พานิช)
ปลัดกระทรวงมหาดไทย
วันที่ 28 ธันวาคม 2547

**แผนยุทธศาสตร์ของกลุ่มจังหวัด
(2.1) ตาก พิชณุโลก เพชรบูรณ์ สุโขทัย อุตรดิตถ์)**

- **วิสัยทัศน์**
ศูนย์กลางบริการสี่แยกอินโดจีน
- **ประเด็นยุทธศาสตร์**
พัฒนาเพื่อเป็นศูนย์กลางบริการ สี่แยกอินโดจีนแห่งเศรษฐกิจและการท่องเที่ยว
- **เป้าประสงค์**
 1. เชื่อมโยงเส้นทางคมนาคมในกลุ่มจังหวัด ภูมิภาค และต่างประเทศ เพื่อใช้ศักยภาพแหล่งที่ตั้งและความพร้อมของโครงสร้างบริการพื้นฐาน ที่มีอยู่สร้างฐานเศรษฐกิจใหม่ เชื่อมโยงกับเศรษฐกิจกับประเทศเพื่อนบ้าน
 2. พัฒนาและอนุรักษ์เชื่อมโยงแหล่งท่องเที่ยว เชิงนิเวศและประวัติศาสตร์ร่วมยุค รวมทั้งการพัฒนาาระบบข้อมูลแหล่งท่องเที่ยวของกลุ่มจังหวัดเพื่อสร้างรายได้ทั้งด้านการท่องเที่ยวและหัตถอุตสาหกรรม
 3. เป็นศูนย์พัฒนาบุคลากรเพื่อสร้างศักยภาพการผลิตและการบริการที่ประทับใจ
 4. ส่งเสริมการใช้เทคโนโลยีที่เหมาะสมเพื่อเพิ่มมูลค่าสินค้าเกษตร
 5. เป็นจุดรองรับและประสานการเชื่อมโยงการค้าชายแดน
 6. มีการบริหารจัดการทรัพยากรธรรมชาติ และสิ่งแวดล้อมอย่างเป็นระบบ
- **กลยุทธ์**
 - 1.1 พัฒนาระบบคมนาคมเครือข่าย
 - 1.2 พัฒนาระบบกระจายสินค้า (Logistics)
 - 2.1 พัฒนาระบบข้อมูลแหล่งท่องเที่ยวของกลุ่มจังหวัดฯ
 - 2.2 ประชาสัมพันธ์การท่องเที่ยวของกลุ่มจังหวัดฯ
 - 2.3 พัฒนาเส้นทางคมนาคมสู่แหล่งท่องเที่ยวและพัฒนาแหล่งท่องเที่ยว
 - 2.4 พัฒนาสินค้าหนึ่งตำบล หนึ่งผลิตภัณฑ์ (OTOP)
 - 3.1 ส่งเสริมให้มีการจัด กิจกรรมร่วมกันระดับ ภูมิภาค ระดับชาติ และระดับนานาชาติ
 - 3.2 พัฒนาบุคลากรด้านการผลิตและการบริการ
 - 4.1 พัฒนาระบบการผลิตและการแปรรูปเพื่อสร้างมูลค่าเพิ่ม
 - 4.2 พัฒนาคุณภาพผลผลิตและปลอดภัยจากสารพิษ
 - 4.3 จัดระบบการบริหารจัดการเพื่อเพิ่มความเข้มแข็งกลุ่มเกษตรกร
 - 4.4 ส่งเสริมการบริหารจัดการกลไกการตลาดสู่การจำหน่ายทั้งในและต่างประเทศ

- 5.1 วางผังเมืองรวมและผังเมืองเฉพาะเศรษฐกิจชายแดน
- 5.2 พัฒนาระบบเศรษฐกิจการค้าและความร่วมมือชายแดนไทย-พม่า / ไทย-ลาว
- 6.1 พัฒนาระบบป้องกันภัยธรรมชาติ
- 6.2 วางระบบจัดการปัญหาสิ่งแวดล้อมอย่างยั่งยืน

แผนยุทธศาสตร์ของจังหวัดเพชรบูรณ์

• วิสัยทัศน์

เพชรบูรณ์ : ดินแดนแห่งความสุขของคนอยู่และผู้มาเยือน

• ประเด็นยุทธศาสตร์

1. พัฒนาเพื่อเป็นดินแดนแห่งความสุข
2. พัฒนาให้ประชาชนมีคุณภาพชีวิตที่ดี
3. พัฒนาให้เป็นเมืองท่องเที่ยวที่ปลอดภัย

• เป้าประสงค์

1. ส่งเสริมและพัฒนาเกษตรกรรมคุณภาพที่ปลอดภัยการพัฒนาพื้นที่ต้นน้ำ การพัฒนาแหล่งน้ำเพื่อการเกษตรและแก้ไขปัญหาอุทกภัย
2. ส่งเสริมและพัฒนาการท่องเที่ยวทางประวัติศาสตร์ วัฒนธรรม ธรรมชาติ เชิงเกษตรและเพื่อสุขภาพที่ประทับใจและปลอดภัย
3. ส่งเสริมการพัฒนาการค้าและการท่องเที่ยว ระหว่างภูมิภาคและประเทศเพื่อนบ้าน
4. มุ่งสู่การพัฒนาที่ยั่งยืน

• กลยุทธ์

- 1.1 การพัฒนาพื้นที่ต้นน้ำและแก้ไขปัญหาอุทกภัยและภัยแล้ง
- 1.2 ส่งเสริมเกษตรกรรมที่ปลอดภัย
- 2.1 พัฒนาแหล่งท่องเที่ยวทางประวัติศาสตร์วัฒนธรรม ธรรมชาติเชิงเกษตร และเพื่อสุขภาพ
- 2.2 ส่งเสริมการท่องเที่ยวตลอดปีที่ประทับใจและปลอดภัย
- 2.3 ส่งเสริมและพัฒนาธุรกิจการท่องเที่ยวและการบริการเพื่อสุขภาพ
- 3.1 เพิ่มตลาดการค้าและการท่องเที่ยวระหว่างภูมิภาคและประเทศเพื่อนบ้าน
- 3.2 ส่งเสริมและพัฒนาอาชีพแรงงานและรายได้ โดยมุ่งเน้นสินค้า OTOP
- 4.1 สร้างความปลอดภัยในชีวิตและทรัพย์สิน
- 4.2 อนุรักษ์ฟื้นฟูทรัพยากรธรรมชาติและสิ่งแวดล้อม

กลุ่มจังหวัดภาคเหนือตอนล่าง (2.1) ประจำปีงบประมาณ พ.ศ. 2548

การประเมินสำหรับจังหวัด ประกอบด้วยมิติ 4 ด้าน น้ำหนักรวมร้อยละ 100 ดังนี้

1. มิติที่ 1 มิติด้านประสิทธิผลตามยุทธศาสตร์ ร้อยละ 60
2. มิติที่ 2 มิติด้านคุณภาพการให้บริการ ร้อยละ 10
3. มิติที่ 3 มิติด้านประสิทธิภาพของการปฏิบัติราชการ ร้อยละ 10
4. มิติที่ 4 มิติด้านการพัฒนองค์กร ร้อยละ 20

การประเมินสำหรับจังหวัด คำนวณจากผลคะแนนถ่วงน้ำหนักของมิติ 4 ด้าน ดังนี้

ผลคะแนน	น้ำหนัก (%)	เป้าหมาย/เกณฑ์การให้คะแนน				
		1	2	3	4	5
1. ผลคะแนนถ่วงน้ำหนักของมิติด้านประสิทธิผลตามยุทธศาสตร์	60	1	2	3	4	5
2. ผลคะแนนถ่วงน้ำหนักของมิติด้านคุณภาพการให้บริการ	10	1	2	3	4	5
3. ผลคะแนนถ่วงน้ำหนักของมิติด้านประสิทธิภาพของการปฏิบัติราชการ	10	1	2	3	4	5
4. ผลคะแนนถ่วงน้ำหนักของมิติด้านการพัฒนองค์กร	20	1	2	3	4	5
รวม	100	1	2	3	4	5

กลุ่มจังหวัดภาคเหนือตอนล่าง (2.1) ประจำปีงบประมาณ พ.ศ. 2548

มิติที่ 1 มิติด้านประสิทธิผลตามยุทธศาสตร์ นำหนักในการคำนวณผลคะแนนร้อยละ 60

ประกอบด้วยตัวชี้วัดผลการปฏิบัติราชการ 3 กลุ่ม ดังนี้

1. ตัวชี้วัดผลการปฏิบัติราชการตามแผนยุทธศาสตร์กลุ่มจังหวัด ร้อยละ 25
2. ตัวชี้วัดผลการปฏิบัติราชการตามแผนยุทธศาสตร์จังหวัด ร้อยละ 25
3. ตัวชี้วัดสัมฤทธิ์ผลตามนโยบายสำคัญเร่งด่วนของรัฐบาล ร้อยละ 10

ตัวชี้วัดผลการปฏิบัติราชการ นำหนัก เป้าหมาย และเกณฑ์การให้คะแนน มีดังต่อไปนี้

ตัวชี้วัดผลการปฏิบัติราชการ ตามแผนยุทธศาสตร์กลุ่มจังหวัด	น้ำหนัก (%)	ข้อมูลพื้นฐาน		เป้าหมาย/เกณฑ์การให้คะแนน				
		2546	2547	1	2	3	4	5
1. ร้อยละเฉลี่ยถ่วงน้ำหนัก ความสำเร็จของการดำเนิน โครงการที่ได้รับการจัดสรร งบประมาณและเงินอื่นๆ ตาม ยุทธศาสตร์การเชื่อมเส้นทาง คมนาคมในกลุ่มจังหวัด ภูมิภาค และต่างประเทศ	5	-	-	60	70	80	90	100
2. ร้อยละที่เพิ่มขึ้นของรายได้จาก การท่องเที่ยว	5	8,734 ล้านบาท	-	4	5	6	7	8
3. ร้อยละที่เพิ่มขึ้นของมูลค่า จำหน่ายสินค้าหนึ่งตำบลหนึ่ง ผลิตภัณฑ์ (OTOP)	5	-	-	6	8	10	12	14
4. ร้อยละที่เพิ่มขึ้นของแรงงานฝีมือ ที่ฝึกอบรมและได้ใบรับรอง	5	20.14 (16,970 คน)	10.58 (18,766 คน)	9	11	13	15	17
5. ร้อยละความสำเร็จของการ ดำเนินงานจัดตั้งศูนย์เตือนภัยทั้ง อุทกภัยและภัยแล้ง (War Room)	5	-	-	60	70	80	90	100
รวม	25			1	2	3	4	5

กลุ่มจังหวัดภาคเหนือตอนล่าง (2.1) ประจำปีงบประมาณ พ.ศ. 2548

ตัวชี้วัดผลการปฏิบัติราชการ ตามแผนยุทธศาสตร์จังหวัด	น้ำหนัก (%)	ข้อมูลพื้นฐาน		เป้าหมาย/เกณฑ์การให้คะแนน				
		2546	2547	1	2	3	4	5
• ตัวชี้วัดภาคบังคับ								
6. ร้อยละที่เพิ่มขึ้นของผลิตภัณฑ์ มวลรวมของจังหวัด หมายเหตุ : กำหนดค่า X ไว้ที่ ระดับคะแนน 3 โดยที่ X หมายถึง อัตราการเปลี่ยนแปลง เฉลี่ย 4 ปี ของ GPP (ปี พ.ศ. 2544-2547) และช่วงปรับ คะแนนเป็น +/- 1	3	-	-	x-2	x-1	x	x+ 1	x+ 2
7. ร้อยละที่ลดลงของจำนวน ครัวเรือนยากจนที่มีรายได้ ต่ำกว่าเกณฑ์ จปฐ.	3	-	-	17	19	21	23	25
8. ร้อยละเฉลี่ยถ่วงน้ำหนัก ความสำเร็จของการดำเนิน โครงการที่ได้รับจัดสรร งบประมาณตามยุทธศาสตร์การ พัฒนาจังหวัด	3	-	-	60	70	80	90	10 0
• ตัวชี้วัดตามแผนยุทธศาสตร์ จังหวัด								
9. ร้อยละที่ลดลงของพื้นที่ประสบ อุทกภัย	3	83.28 (81,950 ไร่)	40.32 (48,908 ไร่)	14	16	18	20	22
10 ร้อยละที่ลดลงของพื้นที่ประสบ ภัยแล้ง	3	- ,750,564 ไร่)	58.10 1,152,28 ไร่)	8	10	12	14	15
11 ร้อยละที่เพิ่มขึ้นของสัดส่วน ผักปลอดภัยจากสารพิษ	3	- (3,02 9 ตัน)	23.6 (3,74 6 ตัน)	13	16	19	22	25
12 ร้อยละที่เพิ่มขึ้นของผลผลิตต่อไร่ ของพืชผลทางการเกษตรที่สำคัญ (ข้าว ข้าวโพดเลี้ยงสัตว์ และ ถั่วเขียว)	4	-	-	1.0	1.5	2.0	2.5	3.0

กลุ่มจังหวัดภาคเหนือตอนล่าง (2.1) ประจำปีงบประมาณ พ.ศ. 2548

ตัวชี้วัดผลการปฏิบัติราชการ ตามแผนยุทธศาสตร์จังหวัด	น้ำหนัก (%)	ข้อมูลพื้นฐาน		เป้าหมาย/เกณฑ์การให้คะแนน				
		2546	2547	1	2	3	4	5
13 ร้อยละที่เพิ่มขึ้นของนักท่องเที่ยว ในจังหวัด	3	-	-	2	4	6	8	10
รวม	25			1	2	3	4	5
● สัมฤทธิ์ผลตามนโยบาย สำคัญเร่งด่วนของรัฐบาล								
14. ร้อยละของหมู่บ้าน/ชุมชน เข้มแข็งที่เอาชนะยาเสพติด	2	-	-	80	85	90	95	100
15. ร้อยละที่เพิ่มขึ้นของคดีที่ สามารถจับกุมผู้กระทำผิดได้	2	-	-	0	2.5	5	7.5	10
16. ระดับความสำเร็จในการบริหาร จัดการอนุรักษ์ทรัพยากร ธรรมชาติและสิ่งแวดล้อม								
16.1 ระดับความสำเร็จในการ จัดทำแผนและ ดำเนินการตามแผน บริหารจัดการอนุรักษ์ ทรัพยากรธรรมชาติและ สิ่งแวดล้อม	1	-	-	1	2	3	4	5
16.2 ร้อยละที่เปลี่ยนแปลง ของจำนวนพื้นที่ป่าไม้ ในจังหวัด	1	-	-	-3	-2	-1	0	เพิ่ม ขึ้น
17. ร้อยละเฉลี่ยถ่วงน้ำหนักของ อาหารสด ตลาดสด ร้านอาหาร และแผงลอย สถานที่ผลิต อาหารแปรรูปที่ผ่านมาตรฐาน ด้านสาธารณสุข								
17.1 ร้อยละของตัวอย่าง อาหารสดที่ปราศจาก สารปนเปื้อน 5 ชนิด และตรวจพบยาฆ่า แมลงผ่านเกณฑ์ความ	0.6	-	-	80	85	90	95	100

กลุ่มจังหวัดภาคเหนือตอนล่าง (2.1) ประจำปีงบประมาณ พ.ศ. 2548

ตัวชี้วัดผลการปฏิบัติราชการ ตามแผนยุทธศาสตร์จังหวัด	น้ำหนัก (%)	ข้อมูลพื้นฐาน		เป้าหมาย/เกณฑ์การให้คะแนน				
		2546	2547	1	2	3	4	5
ปลอดภัย								

17.2 ร้อยละของตลาดสด ประเภทที่ 1 ที่ได้รับรอง ความสะอาดและผ่านเกณฑ์ ตลาดสดน่าซื้อ ระดับดี (3 ดาว) หรือ ระดับดีมาก (5 ดาว)	0.4	-	-	20	30	40	50	60
17.3 ร้อยละของร้านอาหาร และแผงลอยที่ผ่านเกณฑ์ อาหารสะอาด รสชาติอร่อย (Clean Food Good Taste)	0.4	-	-	20	30	40	50	60
17.4 ร้อยละของสถานที่ผลิต อาหารแปรรูปที่ผ่านเกณฑ์ มาตรฐานตาม หลักเกณฑ์วิธีการผลิตที่ ดี (GMP : Good Manufacturing Practices)	0.6	-	-	80	85	90	95	100
18. ระดับความสำเร็จของการลด อุบัติเหตุจรรยาทางบก หมายเหตุ : กำหนดประเมินผล งานสำหรับจังหวัดเพิ่มเติม เนื่องจาก มติ ครม. เมื่อวันที่ 6 มกราคม 2547 เรื่องเห็นชอบให้ การดำเนินการตามมาตรการ ป้องกันและแก้ไขปัญห อุบัติเหตุทางถนน ซึ่งแบ่งเป็น 2 ตัวชี้วัด ดังนี้								

กลุ่มจังหวัดภาคเหนือตอนล่าง (2.1) ประจำปีงบประมาณ พ.ศ. 2548

ตัวชี้วัดผลการปฏิบัติราชการ ตามแผนยุทธศาสตร์จังหวัด	น้ำหนัก (%)	ข้อมูลพื้นฐาน		เป้าหมาย/เกณฑ์การให้คะแนน				
		2546	2547	1	2	3	4	5
18.1 ระดับความสำเร็จของการ ดำเนินการตามแผนงาน/ โครงการเพื่อลดอุบัติเหตุที่ เกิดจากการจราจรทางบก	1	-	-	1	2	3	4	5
18.2 ร้อยละที่เปลี่ยนแปลงของ จำนวนการเกิดอุบัติเหตุ จราจรทางบก	1	-	-	2	1	0	-1	-2
รวม	10			1	2	3	4	5

กลุ่มจังหวัดภาคเหนือตอนล่าง (2.1) ประจำปีงบประมาณ พ.ศ. 2548

มิติที่ 2 มิติด้านคุณภาพการให้บริการ น้ำหนักในการคำนวณผลคะแนนร้อยละ 10

โดยมีตัวชี้วัดผลการปฏิบัติราชการ น้ำหนัก เป้าหมาย และเกณฑ์การให้คะแนน ดังต่อไปนี้

ตัวชี้วัดผลการปฏิบัติราชการ	น้ำหนัก (%)	ข้อมูลพื้นฐาน		เป้าหมาย/เกณฑ์การให้คะแนน				
		2546	2547	1	2	3	4	5
<ul style="list-style-type: none"> คุณภาพการให้บริการ 								
19. ร้อยละของระดับความพึงพอใจของผู้รับบริการ	5	-	-	45	55	65	75	85
<ul style="list-style-type: none"> การป้องกันและปราบปรามการทุจริตและประพฤติมิชอบ 								
20. ระดับความสำเร็จของการดำเนินการตามมาตรการป้องกันและปราบปรามการทุจริตและประพฤติมิชอบ	5	-	-	1	2	3	4	5
รวม	10			1	2	3	4	5

มิติที่ 3 มิติด้านประสิทธิภาพของการปฏิบัติราชการ น้ำหนักในการคำนวณผลคะแนนร้อยละ 10

โดยมีตัวชี้วัดผลการปฏิบัติราชการ น้ำหนัก เป้าหมาย และเกณฑ์การให้คะแนน ดังต่อไปนี้

ตัวชี้วัดผลการปฏิบัติราชการ	น้ำหนัก (%)	ข้อมูลพื้นฐาน		เป้าหมาย/เกณฑ์การให้คะแนน				
		2546	2547	1	2	3	4	5
<ul style="list-style-type: none"> การลดค่าใช้จ่าย 								
21. ร้อยละของงบประมาณที่สามารถประหยัดได้	5	-	-	1	2	3	4	5
<ul style="list-style-type: none"> การลดระยะเวลาการให้บริการ 								
22. ระดับความสำเร็จของร้อยละเฉลี่ยถ่วงน้ำหนักในการลดรอบระยะเวลาของขั้นตอนการปฏิบัติราชการของจังหวัด	5	-	-	1	2	3	4	5
รวม	10			1	2	3	4	5

กลุ่มจังหวัดภาคเหนือตอนล่าง (2.1) ประจำปีงบประมาณ พ.ศ. 2548

มิติที่ 4 มิติด้านการพัฒนาองค์กร น้ำหนักในการคำนวณผลคะแนนร้อยละ 20

โดยมีตัวชี้วัดผลการปฏิบัติราชการ น้ำหนัก เป้าหมาย และเกณฑ์การให้คะแนน ดังต่อไปนี้

ตัวชี้วัดผลการปฏิบัติราชการ	น้ำหนัก (%)	ข้อมูลพื้นฐาน		เป้าหมาย/เกณฑ์การให้คะแนน				
		2546	2547	1	2	3	4	5
● การบริหารความรู้ในองค์กร								
23. ร้อยละความสำเร็จของการดำเนินงานตามแผนปฏิบัติการในการพัฒนาระบบบริหารความรู้ภายในองค์กร ปีงบประมาณ พ.ศ. 2548	5	-	-	80	85	90	95	100
● การพัฒนาระบบฐานข้อมูลและสารสนเทศ								
24. ระดับความสำเร็จของการพัฒนาระบบฐานข้อมูลและสารสนเทศของจังหวัด	5	-	-	1	2	3	4	5
● การบริหารการเปลี่ยนแปลง								
25. ระดับความสำเร็จและคุณภาพของการจัดทำข้อเสนอการเปลี่ยนแปลงของจังหวัด								
25.1 ผลสำเร็จในการจัดทำข้อเสนอการเปลี่ยนแปลง	5	-	-	ไม่สำเร็จ	-	-	-	สำเร็จ
25.2 คุณภาพของข้อเสนอการเปลี่ยนแปลง	5	-	-	1	2	3	4	5
รวม	20			1	2	3	4	5