

คำรับรองการปฏิบัติราชการ
จังหวัดพิษณุโลก
ประจำปีงบประมาณ พ.ศ. 2548

1. คำรับรองระหว่าง

นายสมศักดิ์ เทพสุทิน

รองนายกรัฐมนตรีที่ได้รับมอบหมาย

ให้กำกับติดตามการปฏิบัติราชการในภูมิภาค

ผู้รับคำรับรอง

นายโกคิน พลกุล

รัฐมนตรีว่าการกระทรวงมหาดไทย

และ


นายพิพัฒน์ วงศาโรจน์

ผู้ว่าราชการจังหวัดพิษณุโลก


ผู้ทำคำรับรอง

- คำรับรองนี้เป็นคำรับรองฝ่ายเดียว มีใช้สัญญาและใช้สำหรับระยะเวลา 1 ปี เริ่มตั้งแต่วันที่ 1 ตุลาคม 2547 ถึงวันที่ 30 กันยายน 2548
- รายละเอียดของคำรับรอง ได้แก่ แผนยุทธศาสตร์ของกลุ่มจังหวัดและจังหวัด ตัวชี้วัดผลการปฏิบัติราชการ นำหนัก ข้อมูลพื้นฐาน เป้าหมาย/เกณฑ์การให้คะแนน และรายละเอียดอื่น ๆ ตามที่ปรากฏอยู่ในเอกสารประกอบท้ายคำรับรองนี้
- ข้าพเจ้า นายสมศักดิ์ เทพสุทิน ในฐานะรองนายกรัฐมนตรีที่ได้รับมอบหมายให้กำกับติดตามการปฏิบัติราชการในภูมิภาค และนายโกคิน พลกุล ในฐานะรัฐมนตรีว่าการกระทรวงมหาดไทย ได้พิจารณาและเห็นชอบกับแผนยุทธศาสตร์ของกลุ่มจังหวัดและจังหวัด ตัวชี้วัดผลการปฏิบัติราชการ นำหนัก ข้อมูลพื้นฐาน เป้าหมาย/เกณฑ์การให้คะแนน และรายละเอียดอื่น ๆ ตามที่ปรากฏอยู่ในเอกสารประกอบท้ายคำรับรองนี้ และข้าพเจ้ายินดีจะให้คำแนะนำ กำกับและตรวจสอบผลการปฏิบัติราชการของ นายพิพัฒน์ วงศาโรจน์ ผู้ว่าราชการจังหวัดพิษณุโลก ให้เป็นไปตามคำรับรองที่จัดทำขึ้นนี้

5. ข้าพเจ้า นายพิพัฒน์ วงศาโรจน์ ผู้ว่าราชการจังหวัดพิษณุโลก ได้ให้ความสนใจคำรับรองตาม 3 แล้ว ขอให้คำรับรองกับรองนายกรัฐมนตรีที่ได้รับมอบหมายให้กำกับติดตามการปฏิบัติราชการในภูมิภาค และรัฐมนตรีว่าการกระทรวงมหาดไทย ว่าจะมุ่งมั่นปฏิบัติราชการให้เกิดผลงานที่ดีตามเป้าหมายของตัวชี้วัดแต่ละตัวในระดับสูงสุด เพื่อให้เกิดประโยชน์สุขแก่ประชาชน ตามที่ให้คำรับรองไว้
6. ผู้รับคำรับรองและผู้ทำคำรับรองได้เข้าใจคำรับรองการปฏิบัติราชการและเห็นพ้องกันแล้ว จึงได้ลงลายมือชื่อไว้เป็นสำคัญ




(นายสมศักดิ์ เทพสุทิน)
รองนายกรัฐมนตรีที่ได้รับมอบหมาย
ให้กำกับติดตามการปฏิบัติราชการในภูมิภาค
วันที่ 28 ธันวาคม 2547



(นายโบคิน พลกุล)
รัฐมนตรีว่าการกระทรวงมหาดไทย
วันที่ 28 ธันวาคม 2547



(นายเสริมศักดิ์ พงษ์พานิช)
ปลัดกระทรวงมหาดไทย
วันที่ 28 ธันวาคม 2547



(นายพิพัฒน์ วงศาโรจน์)
ผู้ว่าราชการจังหวัดพิษณุโลก
วันที่ 28 ธันวาคม 2547

**แผนยุทธศาสตร์ของกลุ่มจังหวัด
(2.1 ตาก พิษณุโลก เพชรบูรณ์ สุโขทัย อุตรดิตถ์)**

- **วิสัยทัศน์**
ศูนย์กลางบริการสี่แยกอินโดจีน
- **ประเด็นยุทธศาสตร์**
พัฒนาเพื่อเป็นศูนย์กลางบริการสี่แยกอินโดจีนแห่งเศรษฐกิจและการท่องเที่ยว
- **เป้าประสงค์**
 1. เชื่อมโยงเส้นทางคมนาคมในกลุ่มจังหวัด ภูมิภาค และต่างประเทศ เพื่อใช้ศักยภาพแหล่งที่ตั้งและความพร้อมของโครงสร้างบริการพื้นฐาน ที่มีอยู่สร้างฐานเศรษฐกิจใหม่ เชื่อมโยงกับเศรษฐกิจกับประเทศเพื่อนบ้าน
 2. พัฒนาและอนุรักษ์เชื่อมโยงแหล่งท่องเที่ยว เชิงนิเวศและประวัติศาสตร์ร่วมยุค รวมทั้งการพัฒนาระบบข้อมูลแหล่งท่องเที่ยวของกลุ่มจังหวัดเพื่อสร้างรายได้ทั้งด้านการท่องเที่ยวและหัตถอุตสาหกรรม
 3. เป็นศูนย์พัฒนาบุคลากรเพื่อสร้างศักยภาพการผลิตและการบริการที่ประทับใจ
 4. ส่งเสริมการใช้เทคโนโลยีที่เหมาะสมเพื่อเพิ่มมูลค่าสินค้าเกษตร
 5. เป็นจุดรองรับและประสานการเชื่อมโยงการค้าชายแดน
 6. มีการบริหารจัดการทรัพยากรธรรมชาติ และสิ่งแวดล้อมอย่างเป็นระบบ
- **กลยุทธ์**
 - 1.1 พัฒนาระบบคมนาคมเครือข่าย
 - 1.2 พัฒนาระบบกระจายสินค้า (Logistics)
 - 2.1 พัฒนาระบบข้อมูลแหล่งท่องเที่ยวของกลุ่มจังหวัดฯ
 - 2.2 ประชาสัมพันธ์การท่องเที่ยวของกลุ่มจังหวัดฯ
 - 2.3 พัฒนาเส้นทางคมนาคมสู่แหล่งท่องเที่ยวและพัฒนาแหล่งท่องเที่ยว
 - 2.4 พัฒนาสินค้าหนึ่งตำบล หนึ่งผลิตภัณฑ์ (OTOP)
 - 3.1 ส่งเสริมให้มีการจัดกิจกรรมร่วมกันระดับภูมิภาค ระดับชาติ และระดับนานาชาติ
 - 3.2 พัฒนาบุคลากรด้านการผลิตและการบริการ
 - 4.1 พัฒนาระบบการผลิตและการแปรรูปเพื่อสร้างมูลค่าเพิ่ม
 - 4.2 พัฒนาคุณภาพผลผลิตและปลอดภัยจากสารพิษ
 - 4.3 จัดระบบการบริหารจัดการเพื่อเพิ่มความเข้มแข็งกลุ่มเกษตรกร
 - 4.4 ส่งเสริมการบริหารจัดการกลไกการตลาดสู่การจำหน่ายทั้งในและต่างประเทศ

- 5.1 วางผังเมืองรวมและผังเมืองเฉพาะเศรษฐกิจชายแดน
- 5.2 พัฒนาระบบเศรษฐกิจการค้าและความร่วมมือชายแดนไทย-พม่า/ไทย-ลาว
- 6.1 พัฒนาระบบป้องกันภัยธรรมชาติ
- 6.2 วางระบบจัดการปัญหาสิ่งแวดล้อมอย่างยั่งยืน

แผนยุทธศาสตร์ของจังหวัดพิษณุโลก

- **วิสัยทัศน์**
เมืองบริการสีเขียวอินโดจีน
- **ประเด็นยุทธศาสตร์**
พัฒนาเพื่อเป็นเมืองบริการที่หลากหลายและมีความปลอดภัย
- **เป้าประสงค์**
 1. เป็นศูนย์กลางการบริการด้านการขนส่งสินค้าผู้โดยสาร
 2. เป็นศูนย์บริการทางด้านสุขภาพที่ได้มาตรฐานสากล
 3. ภาครัฐและเอกชนมีการบริการที่ได้มาตรฐานและมีคุณภาพ
 4. เกษตรกรและองค์กรเกษตรกรมีการจัดการด้านการผลิตและการเพิ่มมูลค่าสินค้าเกษตรที่มีประสิทธิภาพและคุณภาพตามความต้องการของตลาด
 5. เป็นศูนย์กลางจัดการประชุมของภาคเหนือตอนล่างและระดับประเทศและเสริมสร้างกิจกรรมการท่องเที่ยว
 6. เป็นเมืองที่มีความสะอาด สวยงาม ปลอดภัยในชีวิตและทรัพย์สิน
- **กลยุทธ์**
 - 1.1 ส่งเสริมการเป็นศูนย์กลางการบริการด้านการขนส่งสินค้า
 - 2.1 ส่งเสริมการบริการทางด้านสุขภาพให้เป็นศูนย์บริการแก่ประชาชนในกลุ่มภาคเหนือตอนล่าง โดยพัฒนามาตรฐานการบริการสากล
 - 3.1 ส่งเสริมให้ภาครัฐและภาคเอกชนมีการปรับปรุงการให้บริการให้มีคุณภาพและอยู่ในระดับมาตรฐาน
 - 3.2 ส่งเสริมให้ประชาชนและพนักงานบริการมีหัวใจแห่งการบริการ (Service mind) ในฐานะเจ้าบ้านที่ดี
 - 4.1 พัฒนาบริหารจัดการการผลิตสินค้าเกษตรที่เชื่อมโยงการตลาดและแปรรูป
 - 5.1 ส่งเสริมให้มีการจัดกิจกรรมการประชุมภายในประเทศและเสริมสร้างกิจกรรมการท่องเที่ยว
 - 6.1 ส่งเสริมให้องค์กรปกครองท้องถิ่นและประชาชนได้พัฒนาปรับปรุงภูมิทัศน์ให้สะอาด สวยงาม เป็นเอกลักษณ์ และมีความปลอดภัย

การประเมินสำหรับจังหวัด ประกอบด้วยมิติ 4 ด้าน น้ำหนักรวมร้อยละ 100 ดังนี้

1. มิติที่ 1 มิติด้านประสิทธิผลตามยุทธศาสตร์ ร้อยละ 60
2. มิติที่ 2 มิติด้านคุณภาพการให้บริการ ร้อยละ 10
3. มิติที่ 3 มิติด้านประสิทธิภาพของการปฏิบัติราชการ ร้อยละ 10
4. มิติที่ 4 มิติด้านการพัฒนางองค์กร ร้อยละ 20

การประเมินสำหรับจังหวัด คำนวณจากผลคะแนนถ่วงน้ำหนักของมิติ 4 ด้าน ดังนี้

ผลคะแนน	น้ำหนัก (%)	เป้าหมาย/เกณฑ์การให้คะแนน				
		1	2	3	4	5
1. ผลคะแนนถ่วงน้ำหนักของมิติด้านประสิทธิผลตามยุทธศาสตร์	60	1	2	3	4	5
2. ผลคะแนนถ่วงน้ำหนักของมิติด้านคุณภาพการให้บริการ	10	1	2	3	4	5
3. ผลคะแนนถ่วงน้ำหนักของมิติด้านประสิทธิภาพของการปฏิบัติราชการ	10	1	2	3	4	5
4. ผลคะแนนถ่วงน้ำหนักของมิติด้านการพัฒนางองค์กร	20	1	2	3	4	5
รวม	100	1	2	3	4	5

มิติที่ 1 มิติด้านประสิทธิผลตามยุทธศาสตร์ นำหนักในการคำนวณผลคะแนนร้อยละ 60

ประกอบด้วยตัวชี้วัดผลการปฏิบัติราชการ 3 กลุ่ม ดังนี้

1. ตัวชี้วัดผลการปฏิบัติราชการตามแผนยุทธศาสตร์กลุ่มจังหวัด ร้อยละ 25
2. ตัวชี้วัดผลการปฏิบัติราชการตามแผนยุทธศาสตร์จังหวัด ร้อยละ 25
3. ตัวชี้วัดสัมฤทธิ์ผลตามนโยบายสำคัญเร่งด่วนของรัฐบาล ร้อยละ 10

ตัวชี้วัดผลการปฏิบัติราชการ นำหนัก เป้าหมาย และเกณฑ์การให้คะแนน มีดังต่อไปนี้

ตัวชี้วัดผลการปฏิบัติราชการ ตามแผนยุทธศาสตร์กลุ่มจังหวัด	น้ำหนัก (%)	ข้อมูลพื้นฐาน		เป้าหมาย/เกณฑ์การให้คะแนน				
		2546	2547	1	2	3	4	5
1. ร้อยละเฉลี่ยถ่วงน้ำหนัก ความสำเร็จของการดำเนิน โครงการที่ได้รับการจัดสรร งบประมาณและเงินอื่นๆ ตามยุทธศาสตร์การเชื่อม เส้นทางคมนาคมในกลุ่มจังหวัด ภูมิภาค และต่างประเทศ	5	-	-	60	70	80	90	100
2. ร้อยละที่เพิ่มขึ้นของรายได้จาก การท่องเที่ยว	5	8,73 4 ล้านบาท	-	4	5	6	7	8
3. ร้อยละที่เพิ่มขึ้นของมูลค่า จำหน่ายสินค้าหนึ่งตำบลหนึ่ง ผลิตภัณฑ์ (OTOP)	5	-	-	6	8	10	12	14
4. ร้อยละที่เพิ่มขึ้นของ แรงงานฝีมือที่ฝึกอบรม และได้ใบรับรอง	5	20.1 4 (16,97 0 คน)	10.58 (18,766 คน)	9	11	13	15	17
5. ร้อยละความสำเร็จของ การดำเนินงานจัดตั้งศูนย์ เตือนภัยทั้งอุทกภัยและภัยแล้ง (War Room)	5	-	-	60	70	80	90	100
รวม	25			1	2	3	4	5

กลุ่มจังหวัดภาคเหนือตอนล่าง (2.1) ประจำปีงบประมาณ พ.ศ. 2548

ตัวชี้วัดผลการปฏิบัติราชการ ตามแผนยุทธศาสตร์จังหวัด	น้ำหนัก (%)	ข้อมูลพื้นฐาน		เป้าหมาย/เกณฑ์การให้คะแนน				
		2546	2547	1	2	3	4	5
● ตัวชี้วัดภาคบังคับ								
6. ร้อยละที่เพิ่มขึ้นของผลิตภัณฑ์ มวลรวมของจังหวัด หมายเหตุ : กำหนดค่า X ไว้ที่ ระดับคะแนน 3 โดยที่ X หมายถึง อัตราการ เปลี่ยนแปลงเฉลี่ย 4 ปี ของ GPP (ปี พ.ศ. 2544-2547) และช่วงปรับคะแนนเป็น +/- 1	3	-	-	X-2	X-1	X	X+1	X+2
7. ร้อยละที่ลดลงของจำนวน ครัวเรือนยากจนที่มีรายได้ ต่ำกว่าเกณฑ์ จปฐ.	3	-	-	17	19	21	23	25
8. ร้อยละเฉลี่ยถ่วงน้ำหนัก ความสำเร็จของการดำเนิน โครงการที่ได้รับจัดสรร งบประมาณตามยุทธศาสตร์การ พัฒนาจังหวัด	3	-	-	60	70	80	90	100
● ตัวชี้วัดตามแผนยุทธศาสตร์ จังหวัด								
9. ร้อยละความสำเร็จของการ ดำเนินการเพื่อเป็นศูนย์กลาง บริการขนส่งสินค้าและผู้โดยสาร (โครงการศึกษาความเหมาะสม ของระบบกระจายสินค้าและการ ขยายเส้นทางจราจรให้ได้ 4 ช่องจราจร)	3	-	-	60	70	80	90	100
10 ร้อยละของความสำเร็จของการ ดำเนินการเพื่อให้ได้คุณสมบัติ	5	-	-	60	70	80	90	100

กลุ่มจังหวัดภาคเหนือตอนล่าง (2.1) ประจำปีงบประมาณ พ.ศ. 2548

ตัวชี้วัดผลการปฏิบัติราชการ ตามแผนยุทธศาสตร์จังหวัด	น้ำหนัก (%)	ข้อมูลพื้นฐาน		เป้าหมาย/เกณฑ์การให้คะแนน				
		2546	2547	1	2	3	4	5
ตามมาตรฐาน Healthy Thailand								

11 จำนวนชนิดสินค้าหนึ่งตำบลหนึ่ง ผลิตภัณฑ์ (OTOP) ที่ได้ คุณภาพมาตรฐานระดับ 4 ดาว หรือ 5 ดาว	3	-	43	34	37	40	43	46
12 ร้อยละที่เพิ่มขึ้นของผลผลิตต่อ ไร่ของพืชผลทางการเกษตร ที่สำคัญ (ข้าว ข้าวโพด เลี้ยงสัตว์ และถั่วเหลือง)	3	-	-	1.0	1.5	2.0	2.5	3.0
13 ร้อยละที่เพิ่มขึ้นของการใช้เป็น สถานที่จัดประชุมสัมมนาและ จัดกิจกรรมร่วมระดับภูมิภาค และระดับประเทศ	2	-	-	8	10	12	14	16
รวม	25			1	2	3	4	5

กลุ่มจังหวัดภาคเหนือตอนล่าง (2.1) ประจำปีงบประมาณ พ.ศ. 2548

ตัวชี้วัดผลการปฏิบัติราชการ	น้ำหนัก (%)	ข้อมูลพื้นฐาน		เป้าหมาย/เกณฑ์การให้คะแนน				
		2546	2547	1	2	3	4	5
<ul style="list-style-type: none"> ● สมฤทธิ์ผลตามนโยบายสำคัญเร่งด่วนของรัฐบาล 								
14. ร้อยละของหมู่บ้าน/ชุมชนเข้มแข็งที่เอาชนะยาเสพติด	2	-	-	80	85	90	95	100
15. ร้อยละที่เพิ่มขึ้นของคดีที่สามารถจับกุมผู้กระทำความผิดได้	2	-	-	0	2.5	5	7.5	10
16. ระดับความสำเร็จในการบริหารจัดการอนุรักษ์ทรัพยากรธรรมชาติและสิ่งแวดล้อม								
16.1 ระดับความสำเร็จในการจัดทำแผนและดำเนินการตามแผนบริหารจัดการอนุรักษ์ทรัพยากรธรรมชาติและสิ่งแวดล้อม	1	-	-	1	2	3	4	5
16.2 ร้อยละที่เปลี่ยนแปลงของจำนวนพื้นที่ป่าไม้ในจังหวัด	1	-	-	-3	-2	-1	0	เพิ่มขึ้น
17. ร้อยละเฉลี่ยถ่วงน้ำหนักของอาหารสด ตลาดสด ร้านอาหาร และแผงลอย สถานที่ผลิตอาหารแปรรูปที่ผ่านมาตรฐานด้านสาธารณสุข								
17.1 ร้อยละของตัวอย่างอาหารสดที่ปราศจากสารปนเปื้อน 5 ชนิด และตรวจพบยาฆ่าแมลงผ่านเกณฑ์ความปลอดภัย	0.6	-	-	80	85	90	95	100

กลุ่มจังหวัดภาคเหนือตอนล่าง (2.1) ประจำปีงบประมาณ พ.ศ. 2548

ตัวชี้วัดผลการปฏิบัติราชการ	น้ำหนัก (%)	ข้อมูลพื้นฐาน		เป้าหมาย/เกณฑ์การให้คะแนน				
		2546	2547	1	2	3	4	5
17.2 ร้อยละของตลาดสดประเภทที่ 1 ที่ได้รับการรับรองความสะอาดและผ่านเกณฑ์ตลาดสดนำซื้อระดับดี (3 ดาว) หรือระดับดีมาก (5 ดาว)	0.4	-	-	20	30	40	50	60
17.3 ร้อยละของร้านอาหารและแผงลอยที่ผ่านเกณฑ์อาหารสะอาดรสชาติอร่อย (Clean Food Good Taste)	0.4	-	-	20	30	40	50	60
17.4 ร้อยละของสถานที่ผลิตอาหารแปรรูปที่ผ่านเกณฑ์มาตรฐานตามหลักเกณฑ์วิธีการผลิตที่ดี (GMP : Good Manufacturing Practices)	0.6	-	-	80	85	90	95	100

ตัวชี้วัดผลการปฏิบัติราชการ	น้ำหนัก (%)	ข้อมูลพื้นฐาน		เป้าหมาย/เกณฑ์การให้คะแนน				
		2546	2547	1	2	3	4	5
18. ระดับความสำเร็จของการลดอุบัติเหตุจราจรทางบก หมายเหตุ : กำหนดประเมินผลงานสำหรับจังหวัดเพิ่มเติมเนื่องจาก มติ ครม. เมื่อวันที่ 6 มกราคม 2547 เรื่องเห็นชอบให้การดำเนินการตามมาตรการป้องกันและแก้ไขปัญห อุบัติเหตุทางถนน ซึ่งแบ่งเป็น 2 ตัวชี้วัด ดังนี้								
18.1 ระดับความสำเร็จของการดำเนินการตามแผนงาน/โครงการเพื่อลดอุบัติเหตุที่เกิดจากการจราจรทางบก	0.5	-	-	1	2	3	4	5
18.2 ร้อยละที่เปลี่ยนแปลงของจำนวนการเกิดอุบัติเหตุจราจรทางบก	0.5	-	-	2	1	0	-1	-2
19. ระดับความสำเร็จของการจัดทำแผนงานความมั่นคงชายแดน หมายเหตุ : กำหนดประเมินผลงานของจังหวัดเพิ่มเติมเนื่องจาก มติ ครม. เมื่อวันที่ 16 พฤศจิกายน 2547 เรื่องเห็นชอบการดำเนินงานยุทธศาสตร์ความมั่นคงชายแดนสำหรับ 30 จังหวัดชายแดนและ	1	-	-	1	2	3	4	5

ตัวชี้วัดผลการปฏิบัติราชการ	น้ำหนัก (%)	ข้อมูลพื้นฐาน		เป้าหมาย/เกณฑ์การให้คะแนน				
		2546	2547	1	2	3	4	5
จังหวัดปัตตานี								
รวม	10			1	2	3	4	5

กลุ่มจังหวัดภาคเหนือตอนล่าง (2.1) ประจำปีงบประมาณ พ.ศ. 2548

มิติที่ 2 มิติด้านคุณภาพการให้บริการ น้ำหนักในการคำนวณผลคะแนนร้อยละ 10

โดยมีตัวชี้วัดผลการปฏิบัติราชการ น้ำหนัก เป้าหมาย และเกณฑ์การให้คะแนน ดังต่อไปนี้

ตัวชี้วัดผลการปฏิบัติราชการ	น้ำหนัก (%)	ข้อมูลพื้นฐาน		เป้าหมาย/เกณฑ์การให้คะแนน				
		2546	2547	1	2	3	4	5
● คุณภาพการให้บริการ								
20. ร้อยละของระดับความพึงพอใจของผู้รับบริการ	5	-	-	45	55	65	75	85
● การป้องกันและปราบปรามการทุจริตและประพฤติมิชอบ								
21. ระดับความสำเร็จของการดำเนินการตามมาตรการป้องกันและปราบปรามการทุจริตและประพฤติมิชอบ	5	-	-	1	2	3	4	5
รวม	10			1	2	3	4	5

มิติที่ 3 มิติด้านประสิทธิภาพของการปฏิบัติราชการ น้ำหนักในการคำนวณผลคะแนนร้อยละ 10

โดยมีตัวชี้วัดผลการปฏิบัติราชการ น้ำหนัก เป้าหมาย และเกณฑ์การให้คะแนน ดังต่อไปนี้

ตัวชี้วัดผลการปฏิบัติราชการ	น้ำหนัก (%)	ข้อมูลพื้นฐาน		เป้าหมาย/เกณฑ์การให้คะแนน				
		2546	2547	1	2	3	4	5
● การลดค่าใช้จ่าย								
22. ร้อยละของงบประมาณที่สามารถประหยัดได้	5	-	-	1	2	3	4	5
● การลดระยะเวลาการให้บริการ								
23. ระดับความสำเร็จของร้อยละเฉลี่ยถ่วงน้ำหนักในการลดรอบระยะเวลาของขั้นตอนการปฏิบัติราชการของจังหวัด	5	-	-	1	2	3	4	5
รวม	10			1	2	3	4	5

มิติที่ 4 มิติด้านการพัฒนาองค์กร ผู้นำในการคำนวณผลคะแนนร้อยละ 20

โดยมีตัวชี้วัดผลการปฏิบัติราชการ ผู้นำ เป้าหมาย และเกณฑ์การให้คะแนน ดังต่อไปนี้

ตัวชี้วัดผลการปฏิบัติราชการ	น้ำหนัก (%)	ข้อมูลพื้นฐาน		เป้าหมาย/เกณฑ์การให้คะแนน				
		2546	2547	1	2	3	4	5
● การบริหารความรู้ในองค์กร								
24. ร้อยละความสำเร็จของการดำเนินงานตามแผนปฏิบัติการในการพัฒนาระบบบริหารความรู้ภายในองค์กร ปีงบประมาณ พ.ศ. 2548	5	-	-	80	85	90	95	100
● การพัฒนาระบบฐานข้อมูลและสารสนเทศ								
25. ระดับความสำเร็จของการพัฒนาระบบฐานข้อมูลและสารสนเทศของจังหวัด	5	-	-	1	2	3	4	5
● การบริหารการเปลี่ยนแปลง								
26. ระดับความสำเร็จและคุณภาพของการจัดทำข้อเสนอการเปลี่ยนแปลงของจังหวัด								
26.1 ผลสำเร็จในการจัดทำข้อเสนอการเปลี่ยนแปลง	5	-	-	ไม่สำเร็จ	-	-	-	สำเร็จ
26.2 คุณภาพของข้อเสนอการเปลี่ยนแปลง	5	-	-	1	2	3	4	5
รวม	20			1	2	3	4	5