

คำรับรองการปฏิบัติราชการ
จังหวัดตาก
ประจำปีงบประมาณ พ.ศ. 2548

1. คำรับรองระหว่าง

นายสมศักดิ์ เทพสุทิน

รองนายกรัฐมนตรีที่ได้รับมอบหมาย

ให้กำกับติดตามการปฏิบัติราชการในภูมิภาค

ผู้รับคำรับรอง

นายโกคิน พลกุล

รัฐมนตรีว่าการกระทรวงมหาดไทย

และ


นายสุวัฒน์ ตันประวัติ

ผู้ว่าราชการจังหวัดตาก

ผู้ทำคำรับรอง

- คำรับรองนี้เป็นคำรับรองฝ่ายเดียว มิใช่สัญญาและใช้สำหรับระยะเวลา 1 ปี เริ่มตั้งแต่วันที่ 1 ตุลาคม 2547 ถึงวันที่ 30 กันยายน 2548
- รายละเอียดของคำรับรอง ได้แก่ แผนยุทธศาสตร์ของกลุ่มจังหวัดและจังหวัด ตัวชี้วัดผลการปฏิบัติราชการ นำหนัก ข้อมูลพื้นฐาน เป้าหมาย/เกณฑ์การให้คะแนน และรายละเอียดอื่น ๆ ตามที่ปรากฏอยู่ในเอกสารประกอบท้ายคำรับรองนี้
- ข้าพเจ้า นายสมศักดิ์ เทพสุทิน ในฐานะรองนายกรัฐมนตรีที่ได้รับมอบหมายให้กำกับติดตามการปฏิบัติราชการในภูมิภาค และนายโกคิน พลกุล ในฐานะรัฐมนตรีว่าการกระทรวงมหาดไทย ได้พิจารณาและเห็นชอบกับแผนยุทธศาสตร์ของกลุ่มจังหวัดและจังหวัด ตัวชี้วัดผลการปฏิบัติราชการ นำหนัก ข้อมูลพื้นฐาน เป้าหมาย/เกณฑ์การให้คะแนน และรายละเอียดอื่น ๆ ตามที่ปรากฏอยู่ในเอกสารประกอบท้ายคำรับรองนี้ และข้าพเจ้ายินดีจะให้คำแนะนำ กำกับและตรวจสอบผลการปฏิบัติราชการของ นายสุวัฒน์ ตันประวัติ ผู้ว่าราชการจังหวัดตาก ให้เป็นไปตามคำรับรองที่จัดทำขึ้นนี้

5. ข้าพเจ้า นายสุวัฒน์ ตันประวัตติ ผู้ว่าราชการจังหวัดตาก ได้ทำความเข้าใจคำรับรองตาม 3 แล้ว ขอให้คำรับรองกับรองนายกรัฐมนตรีที่ได้รับมอบหมายให้กำกับติดตามการปฏิบัติราชการในภูมิภาค และรัฐมนตรีว่าการกระทรวงมหาดไทย ว่าจะมุ่งมั่นปฏิบัติราชการให้เกิดผลงานที่ดีตามเป้าหมายของตัวชี้วัดแต่ละตัวในระดับสูงสุด เพื่อให้เกิดประโยชน์สุขแก่ประชาชน ตามที่ให้คำรับรองไว้
6. ผู้รับคำรับรองและผู้ทำคำรับรองได้เข้าใจคำรับรองการปฏิบัติราชการและเห็นพ้องกันแล้ว จึงได้ลงลายมือชื่อไว้เป็นสำคัญ




(นายสมศักดิ์ เทพสุทิน)

รองนายกรัฐมนตรีที่ได้รับมอบหมาย

ให้กำกับติดตามการปฏิบัติราชการในภูมิภาค


วันที่ 28 ธันวาคม 2547



(นายโบณิน พลกุล)

รัฐมนตรีว่าการกระทรวงมหาดไทย


วันที่ 28 ธันวาคม 2547



(นายเสริมศักดิ์ พงษ์พานิช)

ปลัดกระทรวงมหาดไทย

วันที่ 28 ธันวาคม 2547



(นายสุวัฒน์ ตันประวัตติ)

ผู้ว่าราชการจังหวัดตาก

วันที่ 28 ธันวาคม 2547

**แผนยุทธศาสตร์ของกลุ่มจังหวัด
(2.1 ตาก พิชณุโลก เพชรบูรณ์ สุโขทัย อุตรดิตถ์)**

- **วิสัยทัศน์**
ศูนย์กลางบริการสี่แยกอินโดจีน
- **ประเด็นยุทธศาสตร์**
พัฒนาเพื่อเป็นศูนย์กลางบริการ สี่แยกอินโดจีนแห่งเศรษฐกิจและการท่องเที่ยว
- **เป้าประสงค์**
 1. เชื่อมโยงเส้นทางคมนาคมในกลุ่มจังหวัด ภูมิภาค และต่างประเทศ เพื่อใช้ศักยภาพแหล่งที่ตั้งและความพร้อมของโครงสร้างบริการพื้นฐาน ที่มีอยู่สร้างฐานเศรษฐกิจใหม่ เชื่อมโยงกับเศรษฐกิจกับประเทศเพื่อนบ้าน
 2. พัฒนาและอนุรักษ์เชื่อมโยงแหล่งท่องเที่ยว เชิงนิเวศและประวัติศาสตร์ร่วมยุค รวมทั้งการพัฒนา ระบบข้อมูลแหล่งท่องเที่ยวของกลุ่มจังหวัดเพื่อสร้างรายได้ทั้งด้านการท่องเที่ยวและหัตถอุตสาหกรรม
 3. เป็นศูนย์พัฒนาบุคลากรเพื่อสร้างศักยภาพการผลิตและการบริการที่ประทับใจ
 4. ส่งเสริมการใช้เทคโนโลยีที่เหมาะสมเพื่อเพิ่มมูลค่าสินค้าเกษตร
 5. เป็นจุดรองรับและประสานการเชื่อมโยงการค้าชายแดน
 6. มีการบริหารจัดการทรัพยากรธรรมชาติ และสิ่งแวดล้อมอย่างเป็นระบบ
- **กลยุทธ์**
 - 1.1 พัฒนาระบบคมนาคมเครือข่าย
 - 1.2 พัฒนาระบบกระจายสินค้า (Logistics)
 - 2.1 พัฒนาระบบข้อมูลแหล่งท่องเที่ยวของกลุ่มจังหวัดฯ
 - 2.2 ประชาสัมพันธ์การท่องเที่ยวของกลุ่มจังหวัดฯ
 - 2.3 พัฒนาเส้นทางคมนาคมสู่แหล่งท่องเที่ยวและพัฒนาแหล่งท่องเที่ยว
 - 2.4 พัฒนาสินค้าหนึ่งตำบล หนึ่งผลิตภัณฑ์ (OTOP)
 - 3.1 ส่งเสริมให้มีการจัด กิจกรรมร่วมกันระดับ ภูมิภาค ระดับชาติ และระดับนานาชาติ
 - 3.2 พัฒนาบุคลากรด้านการผลิตและการบริการ
 - 4.1 พัฒนาระบบการผลิตและการแปรรูปเพื่อสร้างมูลค่าเพิ่ม
 - 4.2 พัฒนาคุณภาพผลผลิตและปลอดภัยจากสารพิษ
 - 4.3 จัดระบบการบริหารจัดการเพื่อเพิ่มความเข้มแข็งกลุ่มเกษตรกร

- 4.4 ส่งเสริมการบริหารจัดการกลไกการตลาด สู่การจำหน่ายทั้งในและต่างประเทศ
- 5.1 วางผังเมืองรวมและผังเมืองเฉพาะเศรษฐกิจชายแดน
- 5.2 พัฒนาระบบเศรษฐกิจการค้าและความร่วมมือชายแดนไทย-พม่า / ไทย-ลาว
- 6.1 พัฒนาระบบป้องกันภัยธรรมชาติ
- 6.2 วางระบบจัดการปัญหาสิ่งแวดล้อมอย่างยั่งยืน

แผนยุทธศาสตร์ของจังหวัดตาก

• วิสัยทัศน์

บ้านเมืองน่าอยู่ ประชูปการค้าชายแดน ชุมชนเข้มแข็งจัดความยากไร้ ใส่ใจทรัพยากร สิ่งแวดล้อมพร้อมส่งเสริมการท่องเที่ยว

• ประเด็นยุทธศาสตร์

1. บ้านเมืองน่าอยู่
2. ส่งเสริมการค้าชายแดน
3. เสริมสร้างชุมชนเข้มแข็งจัดปัญหาความยากจน
4. พัฒนาและอนุรักษ์ทรัพยากรสิ่งแวดล้อม และส่งเสริมการท่องเที่ยว

• เป้าประสงค์

1. บ้านเมืองมีความเป็นระเบียบเรียบร้อย สะอาด สวยงาม ประชาชนมีคุณภาพชีวิตที่ดี ได้รับการบริการจากภาครัฐด้วยความรวดเร็วเป็นธรรมและทั่วถึง รวมทั้งมีความปลอดภัยในชีวิตและทรัพย์สิน
2. เพิ่มขีดความสามารถการแข่งขันการค้าชายแดน โดยเป็นจุดรองรับและประสานการเชื่อมโยงการค้าชายแดน การผลิตการตลาด ด้านอุตสาหกรรมเกษตรกรรมและการท่องเที่ยว
3. เสริมสร้างความเข้มแข็งของชุมชนเมือง ชุมชนชนบทและชุมชนชายแดน พัฒนาเครือข่ายชุมชน และพัฒนาทรัพยากรมนุษย์ ให้มีความรู้ความสามารถในการแข่งขัน มีรายได้เพิ่มขึ้นและพึ่งตนเองได้
4. มีการพัฒนาและอนุรักษ์ทรัพยากร สิ่งแวดล้อมและแหล่งท่องเที่ยว รวมทั้งพัฒนาแหล่งท่องเที่ยวใหม่ ตลอดจนระบบข้อมูลการท่องเที่ยว เพื่อเป็นพื้นฐานในการสร้างรายได้ทั้งด้านการท่องเที่ยว และหัตถอุตสาหกรรม

• กลยุทธ์

- 1.1 การให้บริการประชาชนทุกระดับประทับใจ
- 1.2 พัฒนาโครงสร้างพื้นฐานเข้าถึงองค์ความรู้
- 1.3 หลักประกันสุขภาพถ้วนหน้า
- 1.4 อาหารสะอาดปลอดภัยสู่ครัวของโลก
- 1.5 การจัดบริการทางสังคม
- 1.6 สร้างพื้นที่สวยด้วยสีเขียวสะอาดและสวยงาม (Green-Clean Beautiful)
- 1.7 สร้างความปลอดภัยในชีวิตและทรัพย์สิน

กลุ่มจังหวัดภาคเหนือตอนล่าง (2.1) ประจำปีงบประมาณ พ.ศ. 2548

- 2.1 สร้างหุ้นส่วนพัฒนาการศึกษา การค้า การลงทุนการท่องเที่ยวและวัฒนธรรมกับต่างประเทศ
- 3.1 เศรษฐกิจชุมชนพึ่งตนเอง
- 3.2 สร้างเครือข่ายเพื่อการพัฒนาการผลิตและจำหน่ายสินค้าชุมชน
- 3.3 เสริมสร้างความเข้มแข็งของชุมชนด้วยระบบมาตรฐานงานชุมชน(มชช.)
- 3.4 เสริมสร้างความเข้มแข็งชุมชนชายแดนเพื่อความมั่นคง
- 4.1 ปรับปรุงและอนุรักษ์สองฝั่งแม่น้ำปิง
- 4.2 พัฒนาและอนุรักษ์แหล่งท่องเที่ยวเดิมที่มีศักยภาพ
- 4.3 พัฒนาแหล่งท่องเที่ยวใหม่ โดยการมีส่วนร่วมของประชาชน
- 4.4 ประชาสัมพันธ์แหล่งท่องเที่ยว
- 4.5 เสริมสร้างความปลอดภัยและสุขภาพอนามัยให้กับนักท่องเที่ยว

กลุ่มจังหวัดภาคเหนือตอนล่าง (2.1) ประจำปีงบประมาณ พ.ศ. 2548

การประเมินสำหรับจังหวัด ประกอบด้วยมิติ 4 ด้าน น้ำหนักรวมร้อยละ 100 ดังนี้

1. มิติที่ 1 มิติด้านประสิทธิผลตามยุทธศาสตร์ ร้อยละ 60
2. มิติที่ 2 มิติด้านคุณภาพการให้บริการ ร้อยละ 10
3. มิติที่ 3 มิติด้านประสิทธิภาพของการปฏิบัติราชการ ร้อยละ 10
4. มิติที่ 4 มิติด้านการพัฒนาองค์กร ร้อยละ 20

การประเมินสำหรับจังหวัด คำนวณจากผลคะแนนถ่วงน้ำหนักของมิติ 4 ด้าน ดังนี้

ผลคะแนน	น้ำหนัก (%)	เป้าหมาย/เกณฑ์การให้คะแนน				
		1	2	3	4	5
1. ผลคะแนนถ่วงน้ำหนักของมิติด้าน ประสิทธิผลตามยุทธศาสตร์	60	1	2	3	4	5
2. ผลคะแนนถ่วงน้ำหนักของมิติด้าน คุณภาพการให้บริการ	10	1	2	3	4	5
3. ผลคะแนนถ่วงน้ำหนักของมิติด้าน ประสิทธิภาพของการปฏิบัติราชการ	10	1	2	3	4	5
4. ผลคะแนนถ่วงน้ำหนักของมิติด้าน การพัฒนาองค์กร	20	1	2	3	4	5
รวม	100	1	2	3	4	5

กลุ่มจังหวัดภาคเหนือตอนล่าง (2.1) ประจำปีงบประมาณ พ.ศ. 2548

มิติที่ 1 มิติด้านประสิทธิผลตามยุทธศาสตร์ นำหนักในการคำนวณผลคะแนนร้อยละ 60

ประกอบด้วยตัวชี้วัดผลการปฏิบัติราชการ 3 กลุ่ม ดังนี้

1. ตัวชี้วัดผลการปฏิบัติราชการตามแผนยุทธศาสตร์กลุ่มจังหวัด ร้อยละ 25
2. ตัวชี้วัดผลการปฏิบัติราชการตามแผนยุทธศาสตร์จังหวัด ร้อยละ 25
3. ตัวชี้วัดสัมฤทธิ์ผลตามนโยบายสำคัญเร่งด่วนของรัฐบาล ร้อยละ 10

ตัวชี้วัดผลการปฏิบัติราชการ นำหนัก เป้าหมาย และเกณฑ์การให้คะแนน มีดังต่อไปนี้

ตัวชี้วัดผลการปฏิบัติราชการ ตามแผนยุทธศาสตร์กลุ่มจังหวัด	น้ำหนัก (%)	ข้อมูลพื้นฐาน		เป้าหมาย/เกณฑ์การให้คะแนน				
		2546	2547	1	2	3	4	5
1. ร้อยละเฉลี่ยถ่วงน้ำหนัก ความสำเร็จของการดำเนิน โครงการที่ได้รับการจัดสรร งบประมาณและเงินอื่นๆ ตาม ยุทธศาสตร์การเชื่อมเส้นทาง คมนาคมในกลุ่มจังหวัด ภูมิภาค และต่างประเทศ	5	-	-	60	70	80	90	100
2. ร้อยละที่เพิ่มขึ้นของรายได้จาก การท่องเที่ยว	5	8,734 ล้านบาท	-	4	5	6	7	8
3. ร้อยละที่เพิ่มขึ้นของมูลค่า จำหน่ายสินค้าหนึ่งตำบลหนึ่ง ผลิตภัณฑ์ (OTOP)	5	-	-	6	8	10	12	14
4. ร้อยละที่เพิ่มขึ้นของแรงงานฝีมือ ที่ฝึกอบรมและได้ใบรับรอง	5	20.14 (16,970 คน)	10.58 (18,766 คน)	9	11	13	15	17
5. ร้อยละความสำเร็จของ การดำเนินงานจัดตั้งศูนย์เตือน ภัยทั้งอุทกภัยและภัยแล้ง (War Room)	5	-	-	60	70	80	90	100
รวม	25			1	2	3	4	5

กลุ่มจังหวัดภาคเหนือตอนล่าง (2.1) ประจำปีงบประมาณ พ.ศ. 2548

ตัวชี้วัดผลการปฏิบัติราชการ ตามแผนยุทธศาสตร์จังหวัด	น้ำหนัก (%)	ข้อมูลพื้นฐาน		เป้าหมาย/เกณฑ์การให้คะแนน				
		2546	2547	1	2	3	4	5
● ตัวชี้วัดภาคบังคับ								
6. ร้อยละที่เพิ่มขึ้นของผลิตภัณฑ์ มวลรวมของจังหวัด หมายเหตุ : กำหนดค่า X ไว้ที่ ระดับคะแนน 3 โดยที่ X หมายถึง อัตราการ เปลี่ยนแปลงเฉลี่ย 4 ปี ของ GPP (ปี พ.ศ. 2544-2547) และช่วงปรับคะแนนเป็น +/- 1	3	-	-	X-2	X-1	X	X+1	X+2
7. ร้อยละที่ลดลงของจำนวน ครัวเรือนยากจนที่มีรายได้ต่ำกว่า เกณฑ์ จปฐ.	3	-	-	17	19	21	23	25
8. ร้อยละเฉลี่ยถ่วงน้ำหนัก ความสำเร็จของการดำเนิน โครงการที่ได้รับจัดสรร งบประมาณตามยุทธศาสตร์ การพัฒนาจังหวัด	3	-	-	60	70	80	90	100
● ตัวชี้วัดตามแผนยุทธศาสตร์ จังหวัด								
9. ร้อยละความสำเร็จของการ ดำเนินการ เพื่อให้ได้คุณสมบัติ ตามมาตรฐาน Healthy Thailand	3	-	-	60	70	80	90	100
10 ร้อยละที่เพิ่มขึ้นของมูลค่าการค้า . ชายแดนจังหวัดตาก	5	- (2,089.86 ล้านบาท)	221 (11,252.73 ล้านบาท)	-4.0	-2.0	0	2.0	4.0
11 จำนวนชนิดสินค้าหนึ่งตำบลหนึ่ง . ผลิตภัณฑ์ (OTOP) ที่ได้รับ มาตรฐาน 4 หรือ 5 ดาว	4	-	11	2	5	8	11	14

กลุ่มจังหวัดภาคเหนือตอนล่าง (2.1) ประจำปีงบประมาณ พ.ศ. 2548

ตัวชี้วัดผลการปฏิบัติราชการ ตามแผนยุทธศาสตร์จังหวัด	น้ำหนัก (%)	ข้อมูลพื้นฐาน		เป้าหมาย/เกณฑ์การให้คะแนน				
		2546	2547	1	2	3	4	5
12 ร้อยละที่เพิ่มขึ้นของจำนวน นักท่องเที่ยวในจังหวัด	4	-	-	2.0	4.0	6.0	8.0	10.0
รวม	25			1	2	3	4	5
● สมฤทธิ์ผลตามนโยบาย สำคัญเร่งด่วนของรัฐบาล								
13. ร้อยละของหมู่บ้าน/ชุมชน เข้มแข็งที่เอาชนะยาเสพติด	2	-	-	80	85	90	95	100
14. ร้อยละที่เพิ่มขึ้นของคดีที่ สามารถจับกุมผู้กระทำผิดได้	2	-	-	0	2.5	5	7.5	10
15. ระดับความสำเร็จในการบริหาร จัดการอนุรักษ์ทรัพยากร ธรรมชาติและสิ่งแวดล้อม		-	-					
15.1 ระดับความสำเร็จในการ จัดทำแผนและ ดำเนินการตามแผน บริหารจัดการอนุรักษ์ ทรัพยากรธรรมชาติและ สิ่งแวดล้อม	1	-	-	1	2	3	4	5
15.2 ร้อยละที่เปลี่ยนแปลง ของจำนวนพื้นที่ป่าไม้ ในจังหวัด	1	-	-	-3	-2	-1	0	เพิ่ม ขึ้น
16. ร้อยละเฉลี่ยถ่วงน้ำหนักของ อาหารสด ตลาดสด ร้านอาหาร และแผงลอย สถานที่ผลิต อาหารแปรรูปที่ผ่านมาตรฐาน ด้านสาธารณสุข		-	-					
16.1 ร้อยละของตัวอย่าง อาหารสดที่ปราศจาก สารปนเปื้อน 5 ชนิด และตรวจพบยาฆ่า	0.6	-	-	80	85	90	95	100

กลุ่มจังหวัดภาคเหนือตอนล่าง (2.1) ประจำปีงบประมาณ พ.ศ. 2548

ตัวชี้วัดผลการปฏิบัติราชการ ตามแผนยุทธศาสตร์จังหวัด	น้ำหนัก (%)	ข้อมูลพื้นฐาน		เป้าหมาย/เกณฑ์การให้คะแนน				
		2546	2547	1	2	3	4	5
แมลงผ่านเกณฑ์ความปลอดภัย								

16.2 ร้อยละของตลาดสดประเภทที่ 1 ที่ได้รับรองความสะอาดและผ่านเกณฑ์ตลาดสดนำซื้อระดับดี (3 ดาว) หรือระดับดีมาก (5 ดาว)	0.4	-	-	20	30	40	50	60
16.3 ร้อยละของร้านอาหารและแผงลอยที่ผ่านเกณฑ์อาหารสะอาดรสชาติอร่อย (Clean Food Good Taste)	0.4	-	-	20	30	40	50	60
16.4 ร้อยละของสถานที่ผลิตอาหารแปรรูปที่ผ่านเกณฑ์มาตรฐานตามหลักเกณฑ์วิธีการผลิตที่ดี (GMP : Good Manufacturing Practices)	0.6	-	-	80	85	90	95	100

กลุ่มจังหวัดภาคเหนือตอนล่าง (2.1) ประจำปีงบประมาณ พ.ศ. 2548

ตัวชี้วัดผลการปฏิบัติราชการ ตามแผนยุทธศาสตร์จังหวัด	น้ำหนัก (%)	ข้อมูลพื้นฐาน		เป้าหมาย/เกณฑ์การให้คะแนน				
		2546	2547	1	2	3	4	5
17. ระดับความสำเร็จของการลด อุบัติเหตุจราจรทางบก หมายเหตุ : กำหนดประเมินผล งานสำหรับจังหวัดเพิ่มเติม เนื่องจาก มติ ครม. เมื่อวันที่ 6 มกราคม 2547 เห็นชอบให้ การดำเนินการตามมาตรการ ป้องกันและแก้ไขปัญห อุบัติเหตุทางถนน ซึ่งแบ่งเป็น 2 ตัวชี้วัด ดังนี้								
17.1 ระดับความสำเร็จของการ ดำเนินการตามแผนงาน/ โครงการเพื่อลดอุบัติเหตุที่ เกิดจากการจราจรทางบก	0.5	-	-	1	2	3	4	5
17.2 ร้อยละที่เปลี่ยนแปลงของ จำนวนการเกิดอุบัติเหตุ จราจรทางบก	0.5	-	-	2	1	0	-1	-2
18. ระดับความสำเร็จของการจัดทำ แผนงานความมั่นคงชายแดน หมายเหตุ: กำหนดประเมินผล งานของจังหวัดเพิ่มเติม เนื่องจาก มติ ครม. เมื่อวันที่ 16 พฤศจิกายน 2547 เห็น ชอบการดำเนินงาน ยุทธศาสตร์ความมั่นคง ชายแดน สำหรับ 30 จังหวัด	1	-	-	1	2	3	4	5

ตัวชี้วัดผลการปฏิบัติราชการ ตามแผนยุทธศาสตร์จังหวัด	น้ำหนัก (%)	ข้อมูลพื้นฐาน		เป้าหมาย/เกณฑ์การให้คะแนน				
		2546	2547	1	2	3	4	5
ชายแดนและจังหวัดปัตตานี								
รวม	10			1	2	3	4	5

มิติที่ 2 มิติด้านคุณภาพการให้บริการ น้ำหนักในการคำนวณผลคะแนนร้อยละ 10

โดยมีตัวชี้วัดผลการปฏิบัติราชการ น้ำหนัก เป้าหมาย และเกณฑ์การให้คะแนน ดังต่อไปนี้

ตัวชี้วัดผลการปฏิบัติราชการ	น้ำหนัก (%)	ข้อมูลพื้นฐาน		เป้าหมาย/เกณฑ์การให้คะแนน				
		2546	2547	1	2	3	4	5
● คุณภาพการให้บริการ								
19. ร้อยละของระดับความพึงพอใจ ของผู้รับบริการ	5	-	-	45	55	65	75	85
● การป้องกันและปราบปราม การทุจริตและประพฤติมิชอบ								
20. ระดับความสำเร็จของการ ดำเนินการตามมาตรการ ป้องกันและปราบปรามการ ทุจริตและประพฤติมิชอบ	5	-	-	1	2	3	4	5
รวม	10			1	2	3	4	5

กลุ่มจังหวัดภาคเหนือตอนล่าง (2.1) ประจำปีงบประมาณ พ.ศ. 2548

มิติที่ 3 มิติด้านประสิทธิภาพของการปฏิบัติราชการ นำหนักในการคำนวณผลคะแนนร้อยละ 10 โดยมีตัวชี้วัดผลการปฏิบัติราชการ นำหนัก เป้าหมาย และเกณฑ์การให้คะแนน ดังต่อไปนี้

ตัวชี้วัดผลการปฏิบัติราชการ	น้ำหนัก (%)	ข้อมูลพื้นฐาน		เป้าหมาย/เกณฑ์การให้คะแนน				
		2546	2547	1	2	3	4	5
● การลดค่าใช้จ่าย								
21. ร้อยละของงบประมาณที่สามารถประหยัดได้	5	-	-	1	2	3	4	5
● การลดระยะเวลาการให้บริการ								
22. ระดับความสำเร็จของร้อยละเฉลี่ยถ่วงน้ำหนักในการลดรอบระยะเวลาของขั้นตอนการปฏิบัติราชการของจังหวัด	5	-	-	1	2	3	4	5
รวม	10			1	2	3	4	5

มิติที่ 4 มิติด้านการพัฒนาองค์กร นำหนักในการคำนวณผลคะแนนร้อยละ 20

โดยมีตัวชี้วัดผลการปฏิบัติราชการ นำหนัก เป้าหมาย และเกณฑ์การให้คะแนน ดังต่อไปนี้

ตัวชี้วัดผลการปฏิบัติราชการ	น้ำหนัก (%)	ข้อมูลพื้นฐาน		เป้าหมาย/เกณฑ์การให้คะแนน				
		2546	2547	1	2	3	4	5
● การบริหารความรู้ในองค์กร								
23. ร้อยละความสำเร็จของการดำเนินงานตามแผนปฏิบัติการในการพัฒนาระบบบริหารความรู้ภายในองค์กร ปีงบประมาณ พ.ศ. 2548	5	-	-	80	85	90	95	100
● การพัฒนาระบบฐานข้อมูลและสารสนเทศ								
24. ระดับความสำเร็จของการพัฒนาระบบฐานข้อมูลและสารสนเทศของจังหวัด	5	-	-	1	2	3	4	5

กลุ่มจังหวัดภาคเหนือตอนล่าง (2.1) ประจำปีงบประมาณ พ.ศ. 2548

ตัวชี้วัดผลการปฏิบัติราชการ	น้ำหนัก (%)	ข้อมูลพื้นฐาน		เป้าหมาย/เกณฑ์การให้คะแนน				
		2546	2547	1	2	3	4	5
● การบริหารการเปลี่ยนแปลง								
25. ระดับความสำเร็จและคุณภาพของการจัดทำข้อเสนอการเปลี่ยนแปลงของจังหวัด								
25.1 ผลสำเร็จในการจัดทำข้อเสนอการเปลี่ยนแปลง	5	-	-	ไม่สำเร็จ	-	-	-	สำเร็จ
25.2 คุณภาพของข้อเสนอการเปลี่ยนแปลง	5	-	-	1	2	3	4	5
รวม	20			1	2	3	4	5