

คำรับรองการปฏิบัติราชการ
จังหวัดกำแพงเพชร
ประจำปีงบประมาณ พ.ศ. 2548

1. คำรับรองระหว่าง

พลเอก ชวลิต ยงใจยุทธ

รองนายกรัฐมนตรีที่ได้รับมอบหมาย

ให้กำกับติดตามการปฏิบัติราชการในภูมิภาค

ผู้รับคำรับรอง

นายโกคิน พลกุล

รัฐมนตรีว่าการกระทรวงมหาดไทย

และ

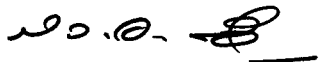
นายไพศาล รัตนพัลลภ

ผู้ว่าราชการจังหวัดกำแพงเพชร


ผู้ทำคำรับรอง

- คำรับรองนี้เป็นคำรับรองฝ่ายเดียว มิใช่สัญญาและใช้สำหรับระยะเวลา 1 ปี เริ่มตั้งแต่วันที่ 1 ตุลาคม 2547 ถึงวันที่ 30 กันยายน 2548
- รายละเอียดของคำรับรอง ได้แก่ แผนยุทธศาสตร์ของกลุ่มจังหวัดและจังหวัด ตัวชี้วัดผลการปฏิบัติราชการ น้ำหนัก ข้อมูลพื้นฐาน เป้าหมาย/เกณฑ์การให้คะแนน และรายละเอียดอื่น ๆ ตามที่ปรากฏอยู่ในเอกสารประกอบท้ายคำรับรองนี้
- ข้าพเจ้า พลเอก ชวลิต ยงใจยุทธ ในฐานะรองนายกรัฐมนตรีที่ได้รับมอบหมายให้กำกับติดตามการปฏิบัติราชการในภูมิภาค และนายโกคิน พลกุล ในฐานะรัฐมนตรีว่าการกระทรวงมหาดไทย ได้พิจารณาและเห็นชอบกับแผนยุทธศาสตร์ของกลุ่มจังหวัดและจังหวัด ตัวชี้วัดผลการปฏิบัติราชการ น้ำหนัก ข้อมูลพื้นฐาน เป้าหมาย/เกณฑ์การให้คะแนน และรายละเอียดอื่น ๆ ตามที่ปรากฏอยู่ในเอกสารประกอบท้ายคำรับรองนี้ และข้าพเจ้ายินดีจะให้คำแนะนำ กำกับและตรวจสอบผลการปฏิบัติราชการของ นายไพศาล รัตนพัลลภ ผู้ว่าราชการจังหวัดกำแพงเพชร ให้เป็นไปตามคำรับรองที่จัดทำขึ้นนี้


5. ข้าพเจ้า นายไพศาล รัตนพัลลภ ผู้ว่าราชการจังหวัดกำแพงเพชร ได้ทำความเข้าใจคำรับรองตาม 3 แล้ว ขอให้คำรับรองกับรองนายกรัฐมนตรีที่ได้รับมอบหมายให้กำกับติดตามการปฏิบัติราชการในภูมิภาค และรัฐมนตรีว่าการกระทรวงมหาดไทยว่าจะมุ่งมั่นปฏิบัติราชการให้เกิดผลงานที่ดีตามเป้าหมายของตัวชี้วัดแต่ละตัวในระดับสูงสุด เพื่อให้เกิดประโยชน์สุขแก่ประชาชน ตามที่ให้คำรับรองไว้
6. ผู้รับคำรับรองและผู้ทำคำรับรองได้เข้าใจคำรับรองการปฏิบัติราชการและเห็นพ้องกันแล้ว จึงได้ลงลายมือชื่อไว้เป็นสำคัญ



(พลเอก ชวลิต ยงใจยุทธ)
รองนายกรัฐมนตรีที่ได้รับมอบหมาย
ให้กำกับติดตามการปฏิบัติราชการในภูมิภาค
วันที่ 29 ธันวาคม 2547



(นายโกคิน พลกุล)
รัฐมนตรีว่าการกระทรวงมหาดไทย
วันที่ 29 ธันวาคม 2547



(นายเสริมศักดิ์ พงษ์พานิช)
ปลัดกระทรวงมหาดไทย
วันที่ 29 ธันวาคม 2547



(นายไพศาล รัตนพัลลภ)
ผู้ว่าราชการจังหวัดกำแพงเพชร
วันที่ 29 ธันวาคม 2547

**แผนยุทธศาสตร์ของกลุ่มจังหวัด
(2.2 นครสวรรค์ อุทัยธานี กำแพงเพชร พิจิตร)**

● **วิสัยทัศน์**

เป็นศูนย์ธุรกิจข้าวชั้นนำของประเทศไทย (Rice Hub of Thailand)

● **ประเด็นยุทธศาสตร์**

1. การผลิต
2. การเพิ่มมูลค่า
3. การตลาด
4. การวิจัยและพัฒนา
5. การส่งเสริมการท่องเที่ยว

● **เป้าประสงค์**

1. การพัฒนาคุณภาพและประสิทธิภาพการผลิตข้าว
2. พัฒนามูลค่าเพิ่มของข้าวให้สูงขึ้น
3. ศูนย์กลางการค้าข้าว และส่งออกรายใหญ่ของภูมิภาค
4. การยกระดับการพัฒนามาตรฐานข้าวโดยการวิจัยและพัฒนา
5. การท่องเที่ยวเสริมสร้างธุรกิจ

● **กลยุทธ์**

- 1.1 เพิ่มประสิทธิภาพการผลิตข้าว
- 2.1 สนับสนุนการแปรรูปข้าว
- 2.2 พัฒนาเทคโนโลยีการแปรรูปผลิตภัณฑ์และบรรจุภัณฑ์
- 3.1 จัดตั้งศูนย์กลางการขนส่งข้าว และการส่งออกแบบเบ็ดเสร็จ
- 4.1 การวิจัยและพัฒนาพันธุ์ข้าว
- 5.1 สร้างเครือข่ายธุรกิจการท่องเที่ยว
- 5.2 ส่งเสริมสินค้าหนึ่งตำบลหนึ่งผลิตภัณฑ์สู่นักท่องเที่ยว
- 5.3 พัฒนาแหล่งท่องเที่ยว

แผนยุทธศาสตร์ของจังหวัดกำแพงเพชร

• วิสัยทัศน์

เมืองน่าอยู่ มุ่งสู่การพัฒนาที่ยั่งยืน

• ประเด็นยุทธศาสตร์

1. ส่งเสริมและพัฒนากิจการเกษตรให้เป็นระบบการผลิตที่มีผลผลิตและเป็นไปตามมาตรฐานความปลอดภัยทางอาหาร (Good Agricultural Practice: GAP)
2. ส่งเสริมและพัฒนากิจการท่องเที่ยวเชิงธรรมชาติและเชิงประวัติศาสตร์
3. ส่งเสริมและพัฒนาวิสาหกิจชุมชน
4. เสริมสร้างสังคมที่น่าอยู่

• เป้าประสงค์

1. พัฒนาระบบการผลิตการเกษตรให้เป็นไปตามมาตรฐานความปลอดภัยทางอาหาร (GAP)
2. พัฒนาระบบการผลิตการเกษตรให้มีผลผลิตเพื่อเพิ่มขีดความสามารถทางการแข่งขัน
3. เกษตรกรมีชีวิตความเป็นอยู่ที่ดีขึ้น
4. ประชาชนได้บริโภคสินค้าเกษตรที่ได้มาตรฐานความปลอดภัยทางอาหาร
5. ยกระดับขีดความสามารถทางการแข่งขันด้านการท่องเที่ยวของจังหวัด
6. ยกระดับขีดความสามารถในการผลิตและคุณภาพของวิสาหกิจชุมชน
7. เพิ่มขีดความสามารถทางการแข่งขันให้กับวิสาหกิจชุมชนของจังหวัด
8. ลดปัญหาสังคมที่เป็นผลมาจากปัญหาความยากจน
9. ลดปัญหาสังคมที่เป็นผลมาจากการมีค่านิยมที่ไม่เหมาะสม
10. ประชาชนมีความมั่นคงปลอดภัยในชีวิตและทรัพย์สิน

• กลยุทธ์

- 1.1 การส่งเสริมให้เกษตรกรทำการผลิตตามมาตรฐานความปลอดภัยทางอาหาร
- 2.1 การพัฒนาเพื่อเพิ่มประสิทธิภาพการผลิตการเกษตร
- 3.1 การพัฒนาเพื่อเพิ่มรายได้ให้กับกลุ่มเกษตรกร
- 4.1 การพัฒนาคุณภาพและมาตรฐานการจัดจำหน่ายและแปรรูปสินค้าเกษตร
- 5.1 การเพิ่มคุณภาพและมาตรฐานของแหล่งท่องเที่ยวและการให้บริการด้านการท่องเที่ยว
- 5.2 การจัดกิจกรรมเพื่อส่งเสริมการท่องเที่ยว
- 5.3 ยกระดับขีดความสามารถของผู้ประกอบการด้านการท่องเที่ยว

- 6.1 ยกระดับคุณภาพและมาตรฐานของสินค้า OTOP
- 6.2 พัฒนาและเพิ่มผู้ประกอบการผลิตและจัดจำหน่ายสินค้า OTOP รายใหม่ที่มีคุณภาพ
- 7.1 การพัฒนาจังหวัดกำแพงเพชรให้เป็น OTOP City
- 7.2 พัฒนาเครือข่าย (Cluster) วิสาหกิจชุมชน
- 8.1 ลดรายจ่าย เพิ่มรายได้ และขยายโอกาสให้กับกลุ่มคนยากจนและด้อยโอกาส
- 9.1 การพัฒนาเพื่อเสริมสร้างค่านิยมทางสังคมที่ดีงาม
- 10.1 การป้องกันและปราบปรามอาชญากรรม

การประเมินสำหรับจังหวัด ประกอบด้วยมิติ 4 ด้าน น้ำหนักรวมร้อยละ 100 ดังนี้

1. มิติที่ 1 มิติด้านประสิทธิผลตามยุทธศาสตร์ ร้อยละ 60
2. มิติที่ 2 มิติด้านคุณภาพการให้บริการ ร้อยละ 10
3. มิติที่ 3 มิติด้านประสิทธิภาพของการปฏิบัติราชการ ร้อยละ 10
4. มิติที่ 4 มิติด้านการพัฒนาองค์กร ร้อยละ 20

การประเมินสำหรับจังหวัด คำนวณจากผลคะแนนถ่วงน้ำหนักของมิติ 4 ด้าน ดังนี้

ผลคะแนน	น้ำหนัก (%)	เป้าหมาย/เกณฑ์การให้คะแนน				
		1	2	3	4	5
1. ผลคะแนนถ่วงน้ำหนักของมิติด้าน ประสิทธิผลตามยุทธศาสตร์	60	1	2	3	4	5
2. ผลคะแนนถ่วงน้ำหนักของมิติด้านคุณภาพ การให้บริการ	10	1	2	3	4	5
3. ผลคะแนนถ่วงน้ำหนักของมิติด้าน ประสิทธิภาพของการปฏิบัติราชการ	10	1	2	3	4	5
4. ผลคะแนนถ่วงน้ำหนักของมิติด้าน การพัฒนาองค์กร	20	1	2	3	4	5
รวม	100	1	2	3	4	5

มิติที่ 1 มิติด้านประสิทธิผลตามยุทธศาสตร์ นำหนักในการคำนวณผลคะแนนร้อยละ 60

ประกอบด้วยตัวชี้วัดผลการปฏิบัติราชการ 3 กลุ่ม ดังนี้

1. ตัวชี้วัดผลการปฏิบัติราชการตามแผนยุทธศาสตร์กลุ่มจังหวัด ร้อยละ 25
2. ตัวชี้วัดผลการปฏิบัติราชการตามแผนยุทธศาสตร์จังหวัด ร้อยละ 25
3. ตัวชี้วัดสัมฤทธิ์ผลตามนโยบายสำคัญเร่งด่วนของรัฐบาล ร้อยละ 10

ตัวชี้วัดผลการปฏิบัติราชการ นำหนัก เป้าหมาย และเกณฑ์การให้คะแนน มีดังต่อไปนี้

ตัวชี้วัดผลการปฏิบัติราชการ ตามแผนยุทธศาสตร์กลุ่มจังหวัด	น้ำหนัก (%)	ข้อมูลพื้นฐาน		เป้าหมาย/เกณฑ์การให้คะแนน				
		2546	2547	1	2	3	4	5
1. พื้นที่การผลิตข้าวคุณภาพ ภายใต้หลักการเกษตรที่ เหมาะสมที่ผ่านการรับรองจาก กรมวิชาการเกษตร หรือสถาบัน ทางวิชาการที่เป็นกลาง (ไร่)	4	48,250 (ไร่)	74,043 (ไร่)	1,850	3,700	7,400	11,100	14,800
2. พื้นที่เพาะปลูกข้าวด้วยวิธีการ เกษตรอินทรีย์ที่ผ่านการรับรอง จากกรมวิชาการเกษตร หรือ สถาบันทางวิชาการที่เป็นกลาง (ไร่)	4	2,002 (ไร่)	11,075 (ไร่)	50	100	200	300	400
3. ร้อยละที่เพิ่มขึ้นของเกษตรกรที่ ใช้ข้าวพันธุ์ดี (ราย)	4	-	-	2.5	5	7.5	10	15
4. ร้อยละที่เพิ่มขึ้นของปริมาณการ ส่งออกข้าวสารของกลุ่มจังหวัด	4	16,500 (ตัน)	27,000 (ตัน)	1	3	5	7	10
5. ร้อยละที่เพิ่มขึ้นของรายได้จาก การท่องเที่ยว	4	783.68 ล้านบาท	-	4	5	6	7	8
6. ร้อยละที่เพิ่มขึ้นของมูลค่าการ จำหน่ายผลิตภัณฑ์ OTOP	5	-	-	3	6	9	12	15
รวม	25			1	2	3	4	5

ตัวชี้วัดผลการปฏิบัติราชการ ตามแผนยุทธศาสตร์จังหวัด	น้ำหนัก (%)	ข้อมูลพื้นฐาน		เป้าหมาย/เกณฑ์การให้คะแนน				
		2546	2547	1	2	3	4	5
● ตัวชี้วัดภาคบังคับ								
7. ร้อยละที่เพิ่มขึ้นของผลิตภัณฑ์ มวลรวมของจังหวัด หมายเหตุ : กำหนดค่า X ไว้ที่ ระดับคะแนน 3 โดยที่ X หมายถึง อัตราการ เปลี่ยนแปลงเฉลี่ย 4 ปี ของ GPP (ปี พ.ศ. 2544-2547) และช่วงปรับคะแนนเป็น +/- 1	3	-	-	X-2	X-1	X	X+1	X+2
8. ร้อยละที่ลดลงของจำนวน ครัวเรือนยากจนที่มีรายได้ ต่ำกว่าเกณฑ์ จปฐ.	3	-	-	17	19	21	23	25
9. ร้อยละเฉลี่ยถ่วงน้ำหนัก ความสำเร็จของการดำเนิน โครงการที่ได้รับจัดสรร งบประมาณตามยุทธศาสตร์ การพัฒนาจังหวัด	3	-	-	60	70	80	90	100
● ตัวชี้วัดตามแผนยุทธศาสตร์ จังหวัด								
10. ร้อยละที่เพิ่มขึ้นของเกษตรกร ผู้ปลูกข้าวที่ผ่านมาตรฐาน ความปลอดภัย	2	-	-	5	10	15	20	25
11. จำนวนเกษตรกรผู้ปลูกมัน สำปะหลังที่สามารถเพิ่มปริมาณ ผลผลิตเฉลี่ยต่อไร่ได้อีก 10% (ราย)	1	-	-	50	100	150	200	250
12. จำนวนเกษตรกรผู้ปลูกข้าวโพด เลี้ยงสัตว์ที่สามารถเพิ่มปริมาณ ผลผลิตเฉลี่ยต่อไร่ได้อีก 10% (ราย)	1	-	-	50	100	150	200	250

ตัวชี้วัดผลการปฏิบัติราชการ ตามแผนยุทธศาสตร์จังหวัด	น้ำหนัก (%)	ข้อมูลพื้นฐาน		เป้าหมาย/เกณฑ์การให้คะแนน				
		2546	2547	1	2	3	4	5
13. จำนวนเกษตรกรในจังหวัด กำแพงเพชรที่ได้รับหลักประกัน ด้านราคาขายผลผลิต (Contract Farming) (ราย)	2	-	-	100	150	200	250	300
14. จำนวนเกษตรกรผู้ปลูกข้าวนา ปรังที่สามารถลดต้นทุนการผลิต เฉลี่ยต่อไร่ลงได้อีก 10% (ราย)	2	-	-	50	100	150	200	250
15. ร้อยละที่เพิ่มขึ้นของจำนวน นักท่องเที่ยวในจังหวัด กำแพงเพชร	2	- (277,360 คน)	-	2	3	4	5	6
16. จำนวนผลิตภัณฑ์ OTOP ที่ได้รับมาตรฐาน 4-5 ดาว (ผลิตภัณฑ์)	2	39	19	10	13	16	19	22
17. ร้อยละของจำนวนปัญหาของ คนจน (ที่ขึ้นทะเบียนคนยากจน) ที่ได้รับการแก้ไข	2	-	-	4	8	12	16	20
18. ร้อยละที่ลดลงของจำนวนคดีที่ เกิดจากเยาวชนเป็นผู้กระทำผิด	2	-	-	2	4	6	8	10
รวม	25			1	2	3	4	5

ตัวชี้วัดผลการปฏิบัติราชการ	น้ำหนัก (%)	ข้อมูลพื้นฐาน		เป้าหมาย/เกณฑ์การให้คะแนน				
		2546	2547	1	2	3	4	5
● สัมฤทธิ์ผลตามนโยบายสำคัญ เร่งด่วนของรัฐบาล								
19. ร้อยละของหมู่บ้าน/ชุมชนเข้มแข็ง ที่เอาชนะยาเสพติด	2	-	-	80	85	90	95	100
20. ร้อยละที่เพิ่มขึ้นของคดีที่สามารถ จับกุมผู้กระทำผิดได้	2	-	-	0	2.5	5	7.5	10
21. ระดับความสำเร็จในการบริหาร จัดการอนุรักษ์ทรัพยากรธรรมชาติและ สิ่งแวดล้อม		-	-	1	2	3	4	5
21.1 ระดับความสำเร็จ ในการจัดทำแผนและ ดำเนินการตามแผนบริหาร จัดการอนุรักษ์ ทรัพยากรธรรมชาติและ สิ่งแวดล้อม	1	-	-	1	2	3	4	5
21.2 ร้อยละที่เปลี่ยนแปลงของ จำนวนพื้นที่ป่าไม้ในจังหวัด	1	-	-	-3	-2	-1	0	เพิ่ม ขึ้น
22. ร้อยละเฉลี่ยถ่วงน้ำหนักของ อาหารสด ตลาดสด ร้านอาหาร และแผงลอย สถานที่ผลิตอาหาร แปรรูปที่ผ่านมาตรฐานด้าน สาธารณสุข								
22.1 ร้อยละของตัวอย่างอาหาร สดที่ปราศจากสาร ปนเปื้อน 5 ชนิดและ ตรวจพบยาฆ่าแมลงผ่าน เกณฑ์ความปลอดภัย	0.6	-	-	80	85	90	95	100

ตัวชี้วัดผลการปฏิบัติราชการ	น้ำหนัก (%)	ข้อมูลพื้นฐาน		เป้าหมาย/เกณฑ์การให้คะแนน				
		2546	2547	1	2	3	4	5
22.2 ร้อยละของตลาดสด ประเภทที่ 1 ที่ได้รับรอง ความสะอาดและผ่าน เกณฑ์ตลาดสดน่าซื้อ ระดับดี (3 ดาว) หรือ ระดับดีมาก (5 ดาว)	0.4	-	-	20	30	40	50	60
22.3 ร้อยละของร้านอาหารและ แผงลอยที่ผ่านเกณฑ์ อาหารสะอาด รสชาติ อร่อย (Clean Food Good Taste)	0.4	-	-	20	30	40	50	60
22.4 ร้อยละของสถานที่ผลิต อาหารแปรรูปที่ผ่านเกณฑ์ มาตรฐานตามหลักเกณฑ์ วิธีการผลิตที่ดี (GMP : Good Manufacturing Practices)	0.6	-	-	80	85	90	95	100
23 ระดับความสำเร็จของการลด อุบัติเหตุจลาจลทางบก ขหมายเหตุ : กำหนดประเมินผล งานสำหรับจังหวัดเพิ่มเติม เนื่องจาก มติ ครม. เมื่อวันที่ 6 มกราคม 2547 เรื่องเห็นชอบให้ การดำเนินการตามมาตรการ ป้องกันและแก้ไขปัญหาอุบัติเหตุ ทางถนน ซึ่งแบ่งเป็น 2 ตัวชี้วัด ดังนี้								
23.1 ระดับความสำเร็จของการ ดำเนินการตามแผนงาน/	1	-	-	1	2	3	4	5

ตัวชี้วัดผลการปฏิบัติราชการ	น้ำหนัก (%)	ข้อมูลพื้นฐาน		เป้าหมาย/เกณฑ์การให้คะแนน				
		2546	2547	1	2	3	4	5
โครงการเพื่อลดอุบัติเหตุที่เกิดจากการจราจรทางบก								
23.2 ร้อยละที่เปลี่ยนแปลงของจำนวนการเกิดอุบัติเหตุจราจรทางบก	1	-	-	2	1	0	-1	-2
รวม	10			1	2	3	4	5

มิติที่ 2 มิติด้านคุณภาพการให้บริการ น้ำหนักในการคำนวณผลคะแนนร้อยละ 10

โดยมีตัวชี้วัดผลการปฏิบัติราชการ น้ำหนัก เป้าหมาย และเกณฑ์การให้คะแนน ดังต่อไปนี้

ตัวชี้วัดผลการปฏิบัติราชการ	น้ำหนัก (%)	ข้อมูลพื้นฐาน		เป้าหมาย/เกณฑ์การให้คะแนน				
		2546	2547	1	2	3	4	5
● คุณภาพการให้บริการ								
24. ร้อยละของระดับความพึงพอใจของผู้รับบริการ	5	-	-	45	55	65	75	85
● การป้องกันและปราบปรามการทุจริตและประพฤติมิชอบ								
25. ระดับความสำเร็จของการดำเนินการตามมาตรการป้องกันและปราบปรามการทุจริตและประพฤติมิชอบ	5	-	-	1	2	3	4	5
รวม	10			1	2	3	4	5

มิติที่ 3 มิติด้านประสิทธิภาพของการปฏิบัติราชการ น้ำหนักในการคำนวณผลคะแนนร้อยละ 10

โดยมีตัวชี้วัดผลการปฏิบัติราชการ น้ำหนัก เป้าหมาย และเกณฑ์การให้คะแนน ดังต่อไปนี้

ตัวชี้วัดผลการปฏิบัติราชการ	น้ำหนัก (%)	ข้อมูลพื้นฐาน		เป้าหมาย/เกณฑ์การให้คะแนน				
		2546	2547	1	2	3	4	5
● การลดค่าใช้จ่าย								
26. ร้อยละของงบประมาณที่สามารถประหยัดได้	5	-	-	1	2	3	4	5
● การลดระยะเวลาการให้บริการ								
27. ระดับความสำเร็จของร้อยละเฉลี่ยถ่วงน้ำหนักในการลดรอบระยะเวลาของขั้นตอนการปฏิบัติราชการของจังหวัด	5	-	-	1	2	3	4	5
รวม	10			1	2	3	4	5

มิติที่ 4 มิติด้านการพัฒนาองค์กร ผู้นำนักในการคำนวณผลคะแนนร้อยละ 20

โดยมีตัวชี้วัดผลการปฏิบัติราชการ ผู้นำนัก เป้าหมาย และเกณฑ์การให้คะแนน ดังต่อไปนี้

ตัวชี้วัดผลการปฏิบัติราชการ	น้ำหนัก (%)	ข้อมูลพื้นฐาน		เป้าหมาย/เกณฑ์การให้คะแนน				
		2546	2547	1	2	3	4	5
● การบริหารความรู้ในองค์กร								
28. ร้อยละความสำเร็จของการดำเนินงานตามแผนปฏิบัติการในการพัฒนาระบบบริหารความรู้ภายในองค์กร ปีงบประมาณ พ.ศ. 2548	5	-	-	80	85	90	95	100
● การพัฒนาระบบฐานข้อมูลและสารสนเทศ								
29. ระดับความสำเร็จของการพัฒนาระบบฐานข้อมูลและสารสนเทศของจังหวัด	5	-	-	1	2	3	4	5
● การบริหารการเปลี่ยนแปลง								
30. ระดับความสำเร็จและคุณภาพของการจัดทำข้อเสนอการเปลี่ยนแปลงของจังหวัด								
30.1 ผลสำเร็จในการจัดทำข้อเสนอการเปลี่ยนแปลง	5	-	-	ไม่สำเร็จ	-	-	-	สำเร็จ
30.2 คุณภาพของข้อเสนอการเปลี่ยนแปลง	5	-	-	1	2	3	4	5
รวม	20			1	2	3	4	5