




คำรับรองการปฏิบัติราชการ  
จังหวัดยะลา  
ประจำปีงบประมาณ พ.ศ. 2548

1. คำรับรองระหว่าง


ศาสตราจารย์ ประชัย เปี่ยมสมบูรณ์	รองนายกรัฐมนตรีที่ได้รับมอบหมาย ให้กำกับติดตามการปฏิบัติราชการในภูมิภาค	ผู้รับคำรับรอง
นายโกศล พลกุล	รัฐมนตรีว่าการกระทรวงมหาดไทย	
และ		
นายบุญสิทธิ์ สุวรรณรัตน์	ผู้ว่าราชการจังหวัดยะลา	ผู้ทำคำรับรอง

- คำรับรองนี้เป็นคำรับรองฝ่ายเดียว มิใช่สัญญาและใช้สำหรับระยะเวลา 1 ปี เริ่มตั้งแต่วันที่ 1 ตุลาคม 2547 ถึงวันที่ 30 กันยายน 2548
- รายละเอียดของคำรับรอง ได้แก่ แผนยุทธศาสตร์ของกลุ่มจังหวัดและจังหวัด ตัวชี้วัดผลการปฏิบัติราชการ น้ำหนัก ข้อมูลพื้นฐาน เป้าหมาย/เกณฑ์การให้คะแนน และรายละเอียดอื่น ๆ ตามที่ปรากฏอยู่ในเอกสารประกอบท้ายคำรับรองนี้
- ข้าพเจ้า ศาสตราจารย์ ประชัย เปี่ยมสมบูรณ์ ในฐานะรองนายกรัฐมนตรีที่ได้รับมอบหมายให้กำกับติดตามการปฏิบัติราชการในภูมิภาค และนายโกศล พลกุล ในฐานะรัฐมนตรีว่าการกระทรวงมหาดไทย ได้พิจารณาและเห็นชอบกับแผนยุทธศาสตร์ของกลุ่มจังหวัดและจังหวัด ตัวชี้วัดผลการปฏิบัติราชการ น้ำหนัก ข้อมูลพื้นฐาน เป้าหมาย/เกณฑ์การให้คะแนน และรายละเอียดอื่น ๆ ตามที่ปรากฏอยู่ในเอกสารประกอบท้ายคำรับรองนี้ และข้าพเจ้ายินดีจะให้คำแนะนำ กำกับและตรวจสอบผลการปฏิบัติราชการของนายบุญสิทธิ์ สุวรรณรัตน์ ผู้ว่าราชการจังหวัดยะลา ให้เป็นไปตามคำรับรองที่จัดทำขึ้นนี้

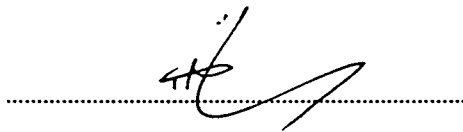
5. ข้าพเจ้า นายบุญยสิทธิ์ สุวรรณรัตน์ ผู้ว่าราชการจังหวัดยะลา ได้ทำความเข้าใจคำรับรองตาม 3 แล้ว ขอให้คำรับรองกับรองนายกรัฐมนตรีที่ได้รับมอบหมายให้กำกับติดตามการปฏิบัติราชการในภูมิภาค และรัฐมนตรีว่าการกระทรวงมหาดไทยว่าจะมุ่งมั่นปฏิบัติราชการให้เกิดผลงานที่ดีตามเป้าหมายของตัวชี้วัดแต่ละตัวในระดับสูงสุด เพื่อให้เกิดประโยชน์สุขแก่ประชาชน ตามที่ให้คำรับรองไว้
6. ผู้รับคำรับรองและผู้ทำคำรับรองได้เข้าใจคำรับรองการปฏิบัติราชการและเห็นพ้องกันแล้ว จึงได้ลงลายมือชื่อไว้เป็นสำคัญ




(ศาสตราจารย์ ประชัย เปี่ยมสมบูรณ์)  
รองนายกรัฐมนตรีที่ได้รับมอบหมาย  
ให้กำกับติดตามการปฏิบัติราชการในภูมิภาค  
วันที่ 27 ธันวาคม 2547



(นายโกคิน พลกุล)  
รัฐมนตรีว่าการกระทรวงมหาดไทย  
วันที่ 27 ธันวาคม 2547



(นายเสริมศักดิ์ พงษ์พานิช)  
ปลัดกระทรวงมหาดไทย  
วันที่ 27 ธันวาคม 2547



(นายบุญยสิทธิ์ สุวรรณรัตน์)  
ผู้ว่าราชการจังหวัดยะลา  
วันที่ 27 ธันวาคม 2547

**แผนยุทธศาสตร์ของกลุ่มจังหวัด  
(9.1 นราธิวาส ปัตตานี ยะลา)**

● **วิสัยทัศน์**

เป็นศูนย์กลางอุตสาหกรรมอาหารฮาลาล อิสลามศึกษานานาชาติ การค้าชายแดนกับประเทศเพื่อนบ้าน และโลกมุสลิม บนพื้นฐานแห่งคุณภาพชีวิตที่ดีและดินแดนแห่งสันติสุข

● **ประเด็นยุทธศาสตร์**

1. อุตสาหกรรมอาหารฮาลาล
2. การค้าชายแดนและการท่องเที่ยว
3. ศูนย์กลางอิสลามศึกษานานาชาติ
4. เสริมความมั่นคง

● **เป้าประสงค์**

1. เพิ่มมูลค่าอุตสาหกรรมแปรรูปผลิตภัณฑ์อาหารฮาลาล
2. เพิ่มศักยภาพการค้าชายแดนและการท่องเที่ยว
3. การเป็นศูนย์กลางอิสลามศึกษานานาชาติ
4. การเสริมสร้างสันติสุข

● **กลยุทธ์**

1. การจัดตั้งนิคมอุตสาหกรรมแปรรูปผลิตภัณฑ์อาหารฮาลาลจังหวัดปัตตานี
  - 1 การสนับสนุนการเป็นศูนย์กลางอาหารฮาลาล
  - 2.1 การเปิดช่องทางการค้าชายแดน
  - 2.2 การพัฒนาศักยภาพการส่งออกสินค้าเกษตร
  - 2.3 การพัฒนาพื้นที่ด่านชายแดน
  - 2.4 การพัฒนาผลิตภัณฑ์เครื่องแต่งกายมุสลิมสู่ตลาดโลก
  - 2.5 การพัฒนาอุตสาหกรรมยางพารา
  - 2.6 การปรับปรุงโครงข่ายคมนาคมเพื่อเชื่อมโยงกับประเทศเพื่อนบ้าน
  - 2.7 การพัฒนาแหล่งท่องเที่ยว
  - 3.1 การพัฒนาอิสลามศึกษาระดับอุดมศึกษาไปสู่นานาชาติ
  - 4.1 การเสริมความมั่นคง

แผนยุทธศาสตร์ของจังหวัดยะลา

● วิสัยทัศน์

ยะลาเมืองน่าอยู่ คู่สันติสุข รุกก้าวทันโลก

● ประเด็นยุทธศาสตร์

1. เสริมสร้างสันติสุข
2. การศึกษานานาชาติ และการจัดการศึกษา ศาสนา และวัฒนธรรม
3. พัฒนาด้านการเกษตรและอุตสาหกรรมเกษตร
4. การแก้ไขปัญหาความยากจน
5. พัฒนาศูนย์กลางคมนาคมระดับอนุภูมิภาคและการค้าชายแดน
6. พัฒนาคุณภาพชีวิตและเมืองน่าอยู่
7. ด้านการส่งเสริมธุรกิจการท่องเที่ยวเชิงนิเวศ

● เป้าประสงค์

- 1.1 ประชาชนมีความปลอดภัยในชีวิตและทรัพย์สิน
- 2.1 ประชาชนมีความรู้ คุณธรรม จริยธรรม และดำรงชีวิตร่วมกันอย่างมีความสุข
- 3.1 เพิ่มมูลค่าสินค้าเกษตรและอุตสาหกรรมเกษตร
- 4.1 คนจนหมดภายใน ปี พ.ศ. 2550
- 4.2 ผู้ลงทะเบียนได้รับการแก้ไขปัญหาสังคมและความยากจนเชิงบูรณาการ
- 5.1 เพิ่มมูลค่าการค้าชายแดน
- 6.1 ประชาชนมีคุณภาพชีวิต สิ่งแวดล้อมด้านสุขภาพและสวัสดิการสังคม
- 7.1 เพิ่มจำนวนนักท่องเที่ยวและรายได้จากการท่องเที่ยว มีแหล่งท่องเที่ยวที่มีคุณภาพ ได้มาตรฐานและเส้นทางคมนาคมที่สะดวก
- 7.2 มีแหล่งท่องเที่ยวที่มีคุณภาพ ได้มาตรฐานและเส้นทางคมนาคมที่สะดวก

● กลยุทธ์

- 1.1 การป้องกัน
- 1.2 การปราบปราม
- 1.2 การพัฒนาเสริมความมั่นคง
- 2.1 พัฒนาการศึกษาระดับพื้นฐาน สู่มาตรฐานการศึกษา
- 2.2 พัฒนาทักษะพื้นฐานและทักษะอาชีพของเด็กและเยาวชน
- 2.3 พัฒนาการศาสนา ศิลปะ และวัฒนธรรม

- 2.4 พัฒนาการอุดมศึกษาสู่มาตรฐานการศึกษา
- 3.1 เกษตรกรสามารถเข้าถึงแหล่งทุน
- 3.2 การตรวจรับรองมาตรฐานสินค้าเกษตร
- 3.3 กระบวนการผลิตที่มีประสิทธิภาพ
- 3.4 การบริหารจัดการตลาดที่มีประสิทธิภาพ
- 3.5 การพัฒนาสถาบันเกษตรกรและองค์กรให้เข้มแข็ง
- 3.6 เกษตรกรรับสินค้าฮาลาล
- 3.7 การจัดแหล่งเรียนรู้ให้เกษตรกรมีทักษะความรู้
- 3.8 หน่วยงานมีองค์ความรู้และเทคโนโลยีสารสนเทศที่ทันสมัย
- 3.9 โครงสร้างพื้นฐานเพียงพอ เหมาะสม
- 3.10 การจัดหาและพัฒนาบุคลากร
- 3.11 การเกษตรตามแนวเศรษฐกิจพอเพียง
  - 4.1 กระบวนการเพิ่มรายได้
  - 4.2 กระบวนการขยายโอกาส
  - 4.3 กระบวนการลดรายจ่าย
  - 4.4 เสริมสร้างความเข้มแข็งของชุมชน
  - 4.5 การพัฒนาฐานความรู้ข้อมูลครัว ว/ผู้ลงทะเบียนปัญหาสังคมเชิงบูรณาการ
  - 4.6 กระบวนการปรับโครงสร้างหนี้
  - 4.7 การจัดสรรที่ดินทำกิน
  - 4.8 การขยายงานภาครัฐ
  - 4.9 การส่งเสริมการลงทุนขนาดใหญ่
  - 4.10 กระบวนการมีส่วนร่วม
  - 4.11 บ้านเอื้ออาทร
  - 4.12 การเข้าถึงแหล่งทุน
  - 4.13 การปรับปรุงแก้ไขกฎระเบียบที่เป็นอุปสรรค
    - 5.1 พัฒนาระบบเทคโนโลยีสารสนเทศและระบบข้อมูลการนำเข้าส่งออกให้ครบถ้วนทันสมัย สะดวก และรวดเร็ว
    - 5.2 พัฒนาด่านชายแดนอำเภอเบตงให้เป็น One Stop Service
    - 5.3 พัฒนาบุคลากรภาครัฐและภาคเอกชนให้มีความรู้ทักษะด้านการค้ากับต่างประเทศ
    - 5.4 พัฒนาลินค้าในท้องถิ่นให้มีมาตรฐานตรงตามความต้องการของตลาดต่างประเทศ
    - 5.5 สร้างเครือข่ายความร่วมมือทางการค้ากับต่างประเทศ
    - 5.6 สร้างระบบเครือข่ายคมนาคมที่ได้มาตรฐานทันสมัยเชื่อมโยงกับประเทศเพื่อนบ้านและจังหวัดใกล้เคียง
- 6.1 การพัฒนาคุณภาพชีวิต

- 6.2 ด้านสวัสดิการสังคม
- 6.3 การใช้มาตรการทางผังเมือง
- 6.4 การพัฒนาสิ่งแวดล้อมตามธรรมชาติ
- 7.1 พัฒนาเครือข่ายการคมนาคมระดับชุมชน/หมู่บ้าน และแหล่งท่องเที่ยว
- 7.2 พัฒนาการองค์ความรู้ให้กับชุมชน/ท้องถิ่น ในการพัฒนาบุคลากรให้เป็นภาคีเครือข่าย
- 7.3 พัฒนาร้านอาหารให้มีคุณภาพได้มาตรฐาน เพื่อรองรับนักท่องเที่ยว

การประเมินสำหรับจังหวัด ประกอบด้วยมิติ 4 ด้าน น้ำหนักรวมร้อยละ 100 ดังนี้

1. มิติที่ 1 มิติด้านประสิทธิผลตามยุทธศาสตร์ ร้อยละ 60
2. มิติที่ 2 มิติด้านคุณภาพการให้บริการ ร้อยละ 10
3. มิติที่ 3 มิติด้านประสิทธิภาพของการปฏิบัติราชการ ร้อยละ 10
4. มิติที่ 4 มิติด้านการพัฒนาองค์กร ร้อยละ 20

การประเมินสำหรับจังหวัด คำนวณจากผลคะแนนถ่วงน้ำหนักของมิติ 4 ด้าน ดังนี้

ผลคะแนน	น้ำหนัก (%)	เป้าหมาย/เกณฑ์การให้คะแนน				
		1	2	3	4	5
1. ผลคะแนนถ่วงน้ำหนักของมิติด้านประสิทธิผลตามยุทธศาสตร์	60	1	2	3	4	5
2. ผลคะแนนถ่วงน้ำหนักของมิติด้านคุณภาพการให้บริการ	10	1	2	3	4	5
3. ผลคะแนนถ่วงน้ำหนักของมิติด้านประสิทธิภาพของการปฏิบัติราชการ	10	1	2	3	4	5
4. ผลคะแนนถ่วงน้ำหนักของมิติด้านการพัฒนาองค์กร	20	1	2	3	4	5
<b>รวม</b>	<b>100</b>	<b>1</b>	<b>2</b>	<b>3</b>	<b>4</b>	<b>5</b>

มิติที่ 1 มิติด้านประสิทธิผลตามยุทธศาสตร์ นำหนักในการคำนวณผลคะแนนร้อยละ 60

ประกอบด้วยตัวชี้วัดผลการปฏิบัติราชการ 3 กลุ่ม ดังนี้

1. ตัวชี้วัดผลการปฏิบัติราชการตามแผนยุทธศาสตร์กลุ่มจังหวัด ร้อยละ 25
2. ตัวชี้วัดผลการปฏิบัติราชการตามแผนยุทธศาสตร์จังหวัด ร้อยละ 25
3. ตัวชี้วัดสัมฤทธิ์ผลตามนโยบายสำคัญเร่งด่วนของรัฐบาล ร้อยละ 10

ตัวชี้วัดผลการปฏิบัติราชการ นำหนัก เป้าหมาย และเกณฑ์การให้คะแนน มีดังต่อไปนี้

ตัวชี้วัดผลการปฏิบัติราชการ ตามแผนยุทธศาสตร์กลุ่มจังหวัด	น้ำหนัก (%)	ข้อมูลพื้นฐาน		เป้าหมาย/เกณฑ์การให้คะแนน				
		2546	2547	1	2	3	4	5
1. ร้อยละที่เพิ่มขึ้นของมูลค่าสินค้าส่งออกอาหารฮาลาล	10	- (576 ลบ.)	23.33 (710.6 5 ลบ.)	1	2	3	4	5
2. ร้อยละที่เพิ่มขึ้นของมูลค่าการค้าชายแดน	6	16.98 (3,292 ลบ.)	-3.6 (3,172 ลบ.)	-2	-1	0	1	2
3. ร้อยละที่เพิ่มขึ้นของรายได้จากการท่องเที่ยว	4	- (3,480 ลบ.)	- 50	0.2	0.4	0.6	0.8	1.0
4. จำนวนสาขาวิชาที่มีศักยภาพในการเปิดดำเนินการได้เพิ่มขึ้น	5	- (6 สาขา)	4 (10 สาขา)	0	-	1	-	2
<b>รวม</b>	<b>25</b>			<b>1</b>	<b>2</b>	<b>3</b>	<b>4</b>	<b>5</b>



ตัวชี้วัดผลการปฏิบัติราชการ ตามแผนยุทธศาสตร์จังหวัด	น้ำหนัก (%)	ข้อมูลพื้นฐาน		เป้าหมาย/เกณฑ์การให้คะแนน				
		2546	2547	1	2	3	4	5
● <b>ตัวชี้วัดภาคบังคับ</b>								
5. ร้อยละที่เพิ่มขึ้นของผลิตภัณฑ์ มวลรวมของจังหวัด หมายเหตุ : กำหนดค่า X ไว้ที่ ระดับคะแนน 3 โดยที่ X หมายถึง อัตราการ เปลี่ยนแปลงเฉลี่ย 4 ปี ของ <b>GPP</b> (ปี พ.ศ. 2544-2547) และช่วงปรับคะแนนเป็น +/- 1	3	-	-	X-2	X-1	X	X+1	X+2
6. ร้อยละที่ลดลงของจำนวน ครัวเรือนยากจนที่มีรายได้ ต่ำกว่าเกณฑ์ จปฐ.	3	-	-	17	19	21	23	25
7. ร้อยละเฉลี่ยถ่วงน้ำหนัก ความสำเร็จของการดำเนิน โครงการที่ได้รับจัดสรร งบประมาณตามยุทธศาสตร์ การพัฒนาจังหวัด	3	-	-	60	70	80	90	100
● <b>ตัวชี้วัดตามแผนยุทธศาสตร์ จังหวัด</b>								
8. ร้อยละของหมู่บ้านที่มีความพร้อม ในการรักษาความปลอดภัย	4	-	-	77.5	80	82.5	85	87.5
9. ร้อยละของสถานศึกษาระดับ การศึกษาขั้นพื้นฐานที่ได้รับการ ประเมินของ สมศ.	4	-	-	20	30	40	50	60
10. ร้อยละที่เพิ่มขึ้นของมูลค่าสินค้า เกษตร (ยางพารา ทุเรียน ลองกอง ส้มโชกุน แพะ)	4	8,417	11,794	2	4	6	8	10
11. ร้อยละของแปลงพื้นที่เกษตรกรที่ ได้รับการรับรองมาตรฐาน <b>GAP</b>	3	-	-	3	6	9	12	15

ตัวชี้วัดผลการปฏิบัติราชการ ตามแผนยุทธศาสตร์จังหวัด	น้ำหนัก (%)	ข้อมูลพื้นฐาน		เป้าหมาย/เกณฑ์การให้คะแนน				
		2546	2547	1	2	3	4	5
12. ร้อยละที่เพิ่มขึ้นของจำนวน นักท่องเที่ยว	1	-	-	1	1.5	2	2.5	3
รวม	25			1	2	3	4	5

ตัวชี้วัดผลการปฏิบัติราชการ	น้ำหนัก (%)	ข้อมูลพื้นฐาน		เป้าหมาย/เกณฑ์การให้คะแนน				
		2546	2547	1	2	3	4	5
● สัมฤทธิ์ผลตามนโยบายสำคัญเร่งด่วนของรัฐบาล								
13. ร้อยละของหมู่บ้าน/ชุมชนเข้มแข็งที่เอาชนะยาเสพติด	2	-	-	80	85	90	95	100
14. ร้อยละที่เพิ่มขึ้นของคดีที่สามารถจับกุมผู้กระทำความผิดได้	2	-	-	0	2.5	5	7.5	10
15. ระดับความสำเร็จในการบริหารจัดการอนุรักษ์ทรัพยากรธรรมชาติและสิ่งแวดล้อม								
15. ระดับความสำเร็จในการจัดทำแผนและดำเนินการตามแผนบริหารจัดการอนุรักษ์ทรัพยากรธรรมชาติและสิ่งแวดล้อม	1	-	-	1	2	3	4	5
15. ร้อยละที่เปลี่ยนแปลงของจำนวนพื้นที่ป่าไม้ในจังหวัด	1	-	-	-3	-2	-1	0	เพิ่มขึ้น
16. ร้อยละเฉลี่ยถ่วงน้ำหนักของอาหารสด ตลาดสด ร้านอาหาร และแผงลอย สถานที่ผลิตอาหารแปรรูปที่ผ่านมาตรฐานด้านสาธารณสุข								
16. ร้อยละของตัวอย่างอาหารสดที่ปราศจากสารปนเปื้อน 5 ชนิดและตรวจพบยาฆ่าแมลงผ่านเกณฑ์ความปลอดภัย	0.6	-	-	80	85	90	95	100

ตัวชี้วัดผลการปฏิบัติราชการ	น้ำหนัก (%)	ข้อมูลพื้นฐาน		เป้าหมาย/เกณฑ์การให้คะแนน				
		2546	2547	1	2	3	4	5
16. ร้อยละของตลาดสด 2 ประเภทที่ 1 ที่ได้รับรอง ความสะอาดและผ่าน เกณฑ์ตลาดสดน่าซื้อ ระดับดี (3 ดาว) หรือ ระดับดีมาก (5 ดาว)	0.4	-	-	20	30	40	50	60
16. ร้อยละของร้านอาหาร 3 และแผงลอยที่ผ่านเกณฑ์ อาหารสะอาด รสชาติ อร่อย (Clean Food Good Taste)	0.4	-	-	20	30	40	50	60
16. ร้อยละของสถานที่ผลิต 4 อาหารแปรรูปที่ผ่านเกณฑ์ มาตรฐานตามหลักเกณฑ์ วิธีการผลิตที่ดี (GMP : Good Manufacturing Practices)	0.6	-	-	80	85	90	95	100
17. ระดับความสำเร็จของการลด อุบัติเหตุจากรถทางบก หมายเหตุ : กำหนดประเมินผล งานสำหรับจังหวัดเพิ่มเติมเนื่องจาก มติ ครม. เมื่อวันที่ 6 มกราคม 2547 เรื่องเห็นชอบให้การ ดำเนินการตามมาตรการป้องกัน และแก้ไขปัญหาอุบัติเหตุทางถนน ซึ่งแบ่งเป็น 2 ตัวชี้วัด ดังนี้								
17. ระดับความสำเร็จของ 1 การดำเนินการตาม แผนงาน/โครงการเพื่อ ลดอุบัติเหตุที่เกิดจาก	0.5	-	-	1	2	3	4	5

ตัวชี้วัดผลการปฏิบัติราชการ	น้ำหนัก (%)	ข้อมูลพื้นฐาน		เป้าหมาย/เกณฑ์การให้คะแนน				
		2546	2547	1	2	3	4	5
การจรรยาทางบก								
17. ร้อยละที่เปลี่ยนแปลง 2 ของจำนวนการเกิด อุบัติเหตุจรรยาทางบก	0.5	-	-	2	1	0	-1	-2
18. ระดับความสำเร็จของการ จัดทำแผนงานความมั่นคง ชายแดน หมายเหตุ: กำหนดประเมินผล งานของจังหวัดเพิ่มเติม เนื่องจาก มติ ครม. เมื่อวันที่ 16 พฤศจิกายน 2547 เรื่อง เห็นชอบการดำเนินงาน ยุทธศาสตร์ความมั่นคง ชายแดน สำหรับ 30 จังหวัด ชายแดนและจังหวัดปัตตานี	1	-	-	1	2	3	4	5
รวม	10			1	2	3	4	5

มิติที่ 2 มิติด้านคุณภาพการให้บริการ นำหนักในการคำนวณผลคะแนนร้อยละ 10

โดยมีตัวชี้วัดผลการปฏิบัติราชการ นำหนัก เป้าหมาย และเกณฑ์การให้คะแนน ดังต่อไปนี้

ตัวชี้วัดผลการปฏิบัติราชการ	น้ำหนัก (%)	ข้อมูลพื้นฐาน		เป้าหมาย/เกณฑ์การให้คะแนน				
		2546	2547	1	2	3	4	5
● คุณภาพการให้บริการ								
19. ร้อยละของระดับความพึงพอใจ ของผู้รับบริการ	5	-	-	45	55	65	75	85
● การป้องกันและปราบปราม การทุจริตและประพฤติมิชอบ								
20. ระดับความสำเร็จของการ ดำเนินการตามมาตรการ ป้องกันและปราบปรามการ ทุจริตและประพฤติมิชอบ	5	-	-	1	2	3	4	5
<b>รวม</b>	<b>10</b>			<b>1</b>	<b>2</b>	<b>3</b>	<b>4</b>	<b>5</b>

มติที่ 3 มิติด้านประสิทธิภาพของการปฏิบัติราชการ น้ำหนักในการคำนวณผลคะแนนร้อยละ 10 โดยมีตัวชี้วัดผลการปฏิบัติราชการ น้ำหนัก เป้าหมาย และเกณฑ์การให้คะแนน ดังต่อไปนี้

ตัวชี้วัดผลการปฏิบัติราชการ	น้ำหนัก (%)	ข้อมูลพื้นฐาน		เป้าหมาย/เกณฑ์การให้คะแนน				
		2546	2547	1	2	3	4	5
● การลดค่าใช้จ่าย								
21. ร้อยละของงบประมาณที่สามารถประหยัดได้	5	-	-	1	2	3	4	5
● การลดระยะเวลาการให้บริการ								
22. ระดับความสำเร็จของร้อยละเฉลี่ยถ่วงน้ำหนักในการลดรอบระยะเวลาของขั้นตอนการปฏิบัติราชการของจังหวัด	5	-	-	1	2	3	4	5
รวม	10			1	2	3	4	5

มติที่ 4 มิติด้านการพัฒนาองค์กร น้ำหนักในการคำนวณผลคะแนนร้อยละ 20

โดยมีตัวชี้วัดผลการปฏิบัติราชการ น้ำหนัก เป้าหมาย และเกณฑ์การให้คะแนน ดังต่อไปนี้

ตัวชี้วัดผลการปฏิบัติราชการ	น้ำหนัก (%)	ข้อมูลพื้นฐาน		เป้าหมาย/เกณฑ์การให้คะแนน				
		2546	2547	1	2	3	4	5
● การบริหารความรู้ในองค์กร								
23. ร้อยละความสำเร็จของการดำเนินงานตามแผนปฏิบัติการในการพัฒนาระบบบริหารความรู้ภายในองค์กร ปีงบประมาณ พ.ศ. 2548	5	-	-	80	85	90	95	100
● การพัฒนาระบบฐานข้อมูลและสารสนเทศ								
24. ระดับความสำเร็จของการพัฒนาระบบฐานข้อมูลและสารสนเทศของจังหวัด	5	-	-	1	2	3	4	5

ตัวชี้วัดผลการปฏิบัติราชการ	น้ำหนัก (%)	ข้อมูลพื้นฐาน		เป้าหมาย/เกณฑ์การให้คะแนน				
		2546	2547	1	2	3	4	5
● การบริหารการเปลี่ยนแปลง								
25. ระดับความสำเร็จและคุณภาพของการจัดทำข้อเสนอการเปลี่ยนแปลงของจังหวัด								
25. ผลสำเร็จในการจัดทำ 1 ข้อเสนอการเปลี่ยนแปลง	5	-	-	ไม่สำเร็จ	-	-	-	สำเร็จ
25. คุณภาพของข้อเสนอการ 2 เปลี่ยนแปลง	5	-	-	1	2	3	4	5
รวม	<b>20</b>			<b>1</b>	<b>2</b>	<b>3</b>	<b>4</b>	<b>5</b>