



คำรับรองการปฏิบัติราชการ
จังหวัดปัตตานี
ประจำปีงบประมาณ พ.ศ. 2548

1. คำรับรองระหว่าง

ศาสตราจารย์ ประชัช เปี่ยมสมบูรณ์

รองนายกรัฐมนตรีที่ได้รับมอบหมาย
ให้กำกับการปฏิบัติราชการในส่วนภูมิภาค

ผู้รับคำรับรอง

นายโกคิน พลกุล

รัฐมนตรีว่าการกระทรวงมหาดไทย

และ

นายเชิดพันธ์ ฦ สงขลา

ผู้ว่าราชการจังหวัดปัตตานี


ผู้ทำคำรับรอง

- คำรับรองนี้เป็นคำรับรองฝ่ายเดียว มิใช่สัญญาและใช้สำหรับระยะเวลา 1 ปี เริ่มตั้งแต่วันที่ 1 ตุลาคม 2547 ถึงวันที่ 30 กันยายน 2548
- รายละเอียดของคำรับรอง ได้แก่ แผนยุทธศาสตร์ของกลุ่มจังหวัดและจังหวัด ตัวชี้วัดผลการปฏิบัติราชการ นำหนัก ข้อมูลพื้นฐาน เป้าหมาย/เกณฑ์การให้คะแนน และรายละเอียดอื่น ๆ ตามที่ปรากฏอยู่ในเอกสารประกอบท้ายคำรับรองนี้
- ข้าพเจ้า ศาสตราจารย์ ประชัช เปี่ยมสมบูรณ์ ในฐานะรองนายกรัฐมนตรีที่ได้รับมอบหมายให้กำกับติดตามการปฏิบัติราชการในภูมิภาค และนายโกคิน พลกุล ในฐานะรัฐมนตรีว่าการกระทรวงมหาดไทย ได้พิจารณาและเห็นชอบกับแผนยุทธศาสตร์ของกลุ่มจังหวัดและจังหวัด ตัวชี้วัดผลการปฏิบัติราชการ นำหนัก ข้อมูลพื้นฐาน เป้าหมาย/เกณฑ์การให้คะแนน และรายละเอียดอื่น ๆ ตามที่ปรากฏอยู่ในเอกสารประกอบท้ายคำรับรองนี้ และข้าพเจ้ายินดีจะให้คำแนะนำ กำกับและตรวจสอบผลการปฏิบัติราชการของนายเชิดพันธ์ ฦ สงขลา ผู้ว่าราชการจังหวัดปัตตานี ให้เป็นไปตามคำรับรองที่จัดทำขึ้นนี้


5. ข้าพเจ้า นายเชิดพันธ์ ณ สงขลา ผู้ว่าราชการจังหวัดปัตตานี ได้ทำความเข้าใจคำรับรองตาม 3 แล้ว ขอให้คำรับรองกับรองนายกรัฐมนตรีที่ได้รับมอบหมายให้กำกับการปฏิบัติราชการในส่วนภูมิภาค และรัฐมนตรีว่าการกระทรวงมหาดไทยว่าจะมุ่งมั่นปฏิบัติราชการให้เกิดผลงานที่ดีตามเป้าหมายของตัวชี้วัดแต่ละตัวในระดับสูงสุด เพื่อให้เกิดประโยชน์สุขแก่ประชาชน ตามที่ให้คำรับรองไว้
6. ผู้รับคำรับรองและผู้ทำคำรับรองได้เข้าใจคำรับรองการปฏิบัติราชการและเห็นพ้องกันแล้ว จึงได้ลงลายมือชื่อไว้เป็นสำคัญ




(ศาสตราจารย์ ประชัช เปี่ยมสมบูรณ์)
รองนายกรัฐมนตรีที่ได้รับมอบหมาย
ให้กำกับการปฏิบัติราชการในส่วนภูมิภาค
วันที่ 27 ธันวาคม 2547



(นายโกคิน พลกุล)
รัฐมนตรีว่าการกระทรวงมหาดไทย
วันที่ 27 ธันวาคม 2547



(นายเสริมศักดิ์ พงษ์พานิช)
ปลัดกระทรวงมหาดไทย
วันที่ 27 ธันวาคม 2547



(นายเชิดพันธ์ ณ สงขลา)
ผู้ว่าราชการจังหวัดปัตตานี
วันที่ 27 ธันวาคม 2547

**แผนยุทธศาสตร์ของกลุ่มจังหวัด
(9.1 นราธิวาส ปัตตานี ยะลา)**

● **วิสัยทัศน์**

เป็นศูนย์กลางอุตสาหกรรมอาหารฮาลาล อิสลามศึกษานานาชาติ การค้าชายแดนกับประเทศเพื่อนบ้าน และโลกมุสลิม บนพื้นฐานแห่งคุณภาพชีวิตที่ดีและดินแดนแห่งสันติสุข

● **ประเด็นยุทธศาสตร์**

1. อุตสาหกรรมอาหารฮาลาล
2. การค้าชายแดนและการท่องเที่ยว
3. ศูนย์กลางอิสลามศึกษานานาชาติ
4. เสริมความมั่นคง

● **เป้าประสงค์**

1. เพิ่มมูลค่าอุตสาหกรรมการแปรรูปผลิตภัณฑ์อาหารฮาลาล
2. เพิ่มศักยภาพการค้าชายแดนและการท่องเที่ยว
3. การเป็นศูนย์กลางอิสลามศึกษานานาชาติ
4. การเสริมสร้างสันติสุข

● **กลยุทธ์**

1. การจัดตั้งนิคมอุตสาหกรรมแปรรูปผลิตภัณฑ์อาหารฮาลาลจังหวัดปัตตานี
 - 1 การสนับสนุนการเป็นศูนย์กลางอาหารฮาลาล
 - 2.1 การเปิดช่องทางการค้าชายแดน
 - 2.2 การพัฒนาศักยภาพการส่งออกสินค้าเกษตร
 - 2.3 การพัฒนาพื้นที่ด่านชายแดน
 - 2.4 การพัฒนาผลิตภัณฑ์เครื่องแต่งกายมุสลิมสู่ตลาดโลก
 - 2.5 การพัฒนาอุตสาหกรรมยางพารา
 - 2.6 การปรับปรุงโครงข่ายคมนาคมเพื่อเชื่อมโยงกับประเทศเพื่อนบ้าน
 - 2.7 การพัฒนาแหล่งท่องเที่ยว
 - 3.1 การพัฒนาอิสลามศึกษาระดับอุดมศึกษาไปสู่นานาชาติ
 - 4.1 การเสริมความมั่นคง

แผนยุทธศาสตร์ของจังหวัดปัตตานี

● วิสัยทัศน์

เป็นศูนย์กลางอาหารฮาลาล อิสลามศึกษา บนพื้นฐานคุณภาพชีวิตที่ดี และดินแดนแห่งสันติสุข

● ประเด็นยุทธศาสตร์

1. อุตสาหกรรมอาหารฮาลาล
2. อิสลามศึกษา
3. การเอาชนะความยากจน
4. ส่งเสริมการใช้ทรัพยากรธรรมชาติอย่างชาญฉลาด
5. พัฒนาทรัพยากรมนุษย์และอรรถลักษณะของท้องถิ่น
6. การเสริมสร้างการบริหารจัดการบ้านเมืองที่ดี
7. การเสริมสร้างความปลอดภัย

● เป้าประสงค์

1. เป็นศูนย์กลางอาหารฮาลาล
1
2. การเป็นศูนย์กลางอิสลามศึกษาของประเทศไทยและเป็นเครือข่ายเชื่อมโยง อิสลามศึกษา
1 นานาชาติ
- 3.1 ประชาชนมีคุณภาพชีวิตที่ได้มาตรฐาน
- 4.1 มีการบริหารจัดการทรัพยากรธรรมชาติและสิ่งแวดล้อมที่ยั่งยืน
- 5.1 มีการพัฒนาระดับการศึกษาและอนุรักษ์ประเพณี , วัฒนธรรม , ภูมิปัญญาท้องถิ่นที่เป็นเอกลักษณ์ของจังหวัดปัตตานี
- 6.1 มีการบริหารราชการที่ให้ความสำคัญกับการบริหารและเน้นความโปร่งใส
- 7.1 ประชาชนมีความปลอดภัยในชีวิตและทรัพย์สิน

● กลยุทธ์

1. การจัดตั้งนิคมอุตสาหกรรมอาหารฮาลาล
1
- 1.2 การสร้างบริการพื้นฐานรองรับอุตสาหกรรมอาหารฮาลาลปัตตานี
- 1.3 การวิจัยและพัฒนา อุตสาหกรรมอาหารฮาลาลในพื้นที่ 3 จังหวัดชายแดนภาคใต้
- 2.1 พัฒนาอิสลามศึกษา
- 3.1 เพิ่มรายได้ ลดรายจ่าย

- 3.2 การขยายโอกาสเข้าถึงแหล่งเงินทุน
- 3.3 การเสริมสร้างความเข้มแข็งของชุมชน
- 3.4 ส่งเสริมการศึกษาวิจัยและพัฒนา (R&D)
- 4.1 ปฏิบัติงานด้านและสร้างบทบาทการมีส่วนร่วมในการอนุรักษ์ฟื้นฟูทรัพยากรธรรมชาติและสิ่งแวดล้อม รวมทั้งมีการบริหารจัดการที่ดีของทุกภาคส่วนแบบบูรณาการ
- 5.1 การส่งเสริมและพัฒนายกระดับการศึกษาในทุกกระดับให้ได้มาตรฐาน
- 5.2 การพัฒนาระบบสุขภาพอนามัย
- 5.3 การอนุรักษ์ประเพณี วัฒนธรรมและภูมิปัญญาท้องถิ่นเป็นเอกลักษณ์ของจังหวัดปัตตานี
- 6.1 สร้างกระบวนการเรียนรู้และการมีส่วนร่วมของทุกภาคส่วนในการพัฒนา
- 6.2 การบริหารราชการที่ให้ความสำคัญกับการบริการและความโปร่งใส
- 6.3 การพัฒนาเทคโนโลยีและสารสนเทศ
- 6.4 ส่งเสริมให้ชุมชนมีอำนาจและสามารถจัดการชุมชนของตนเอง
- 7.1 การเสริมสร้างภาพลักษณ์และความเข้าใจที่ถูกต้อง
- 7.2 การบูรณาการทุกส่วนราชการในการป้องกันความปลอดภัยในชีวิตและทรัพย์สิน
- 7.3 เพิ่มขีดสมรรถนะของภาครัฐในการรักษาความปลอดภัย

การประเมินสำหรับจังหวัด ประกอบด้วยมิติ 4 ด้าน น้ำหนักรวมร้อยละ 100 ดังนี้

1. มิติที่ 1 มิติด้านประสิทธิผลตามยุทธศาสตร์ ร้อยละ 60
2. มิติที่ 2 มิติด้านคุณภาพการให้บริการ ร้อยละ 10
3. มิติที่ 3 มิติด้านประสิทธิภาพของการปฏิบัติราชการ ร้อยละ 10
4. มิติที่ 4 มิติด้านการพัฒนาองค์กร ร้อยละ 20

การประเมินสำหรับจังหวัด คำนวณจากผลคะแนนถ่วงน้ำหนักของมิติ 4 ด้าน ดังนี้

| ผลคะแนน | น้ำหนัก (%) | เป้าหมาย/เกณฑ์การให้คะแนน | | | | |
|---|-------------|---------------------------|----------|----------|----------|----------|
| | | 1 | 2 | 3 | 4 | 5 |
| 1. ผลคะแนนถ่วงน้ำหนักของมิติด้าน ประสิทธิผลตามยุทธศาสตร์ | 60 | 1 | 2 | 3 | 4 | 5 |
| 2. ผลคะแนนถ่วงน้ำหนักของมิติด้านคุณภาพ การให้บริการ | 10 | 1 | 2 | 3 | 4 | 5 |
| 3. ผลคะแนนถ่วงน้ำหนักของมิติด้าน ประสิทธิภาพของการปฏิบัติราชการ | 10 | 1 | 2 | 3 | 4 | 5 |
| 4. ผลคะแนนถ่วงน้ำหนักของมิติด้าน การพัฒนาองค์กร | 20 | 1 | 2 | 3 | 4 | 5 |
| รวม | 100 | 1 | 2 | 3 | 4 | 5 |

มิติที่ 1 มิติด้านประสิทธิผลตามยุทธศาสตร์ นำหนักในการคำนวณผลคะแนนร้อยละ 60

ประกอบด้วยตัวชี้วัดผลการปฏิบัติราชการ 3 กลุ่ม ดังนี้

1. ตัวชี้วัดผลการปฏิบัติราชการตามแผนยุทธศาสตร์กลุ่มจังหวัด ร้อยละ 25
2. ตัวชี้วัดผลการปฏิบัติราชการตามแผนยุทธศาสตร์จังหวัด ร้อยละ 25
3. ตัวชี้วัดสัมฤทธิ์ผลตามนโยบายสำคัญเร่งด่วนของรัฐบาล ร้อยละ 10

ตัวชี้วัดผลการปฏิบัติราชการ นำหนัก เป้าหมาย และเกณฑ์การให้คะแนน มีดังต่อไปนี้

| ตัวชี้วัดผลการปฏิบัติราชการ ตามแผนยุทธศาสตร์กลุ่มจังหวัด | น้ำหนัก (%) | ข้อมูลพื้นฐาน | | เป้าหมาย/เกณฑ์การให้คะแนน | | | | |
|---|----------------|-------------------------|---------------------------|---------------------------|----------|----------|----------|----------|
| | | 2546 | 2547 | 1 | 2 | 3 | 4 | 5 |
| 1. ร้อยละที่เพิ่มขึ้นของมูลค่าสินค้าส่งออกอาหารฮาลาล | 10 | - (576 ลบ.) | 23.33 (710.6 5 ลบ.) | 1 | 2 | 3 | 4 | 5 |
| 2. ร้อยละที่เพิ่มขึ้นของมูลค่าการค้าชายแดน | 6 | 16.98 (3,292 ลบ.) | -3.6 (3,172 ลบ.) | -2 | -1 | 0 | 1 | 2 |
| 3. ร้อยละที่เพิ่มขึ้นของรายได้จากการท่องเที่ยว | 4 | - (3,480 ลบ.) | - 50 | 0.2 | 0.4 | 0.6 | 0.8 | 1.0 |
| 4. จำนวนสาขาวิชาที่มีศักยภาพในการเปิดดำเนินการได้เพิ่มขึ้น | 5 | - (6 สาขา) | 4 (10 สาขา) | 0 | - | 1 | - | 2 |
| รวม | 25 | | | 1 | 2 | 3 | 4 | 5 |

| ตัวชี้วัดผลการปฏิบัติราชการ ตามแผนยุทธศาสตร์จังหวัด | น้ำหนัก (%) | ข้อมูลพื้นฐาน | | เป้าหมาย/เกณฑ์การให้คะแนน | | | | |
|--|----------------|---------------|-------|---------------------------|-----|----|-----|-----|
| | | 2546 | 2547 | 1 | 2 | 3 | 4 | 5 |
| ● ตัวชี้วัดภาคบังคับ | | | | | | | | |
| 5. ร้อยละที่เพิ่มขึ้นของผลิตภัณฑ์ มวลรวมของจังหวัด หมายเหตุ : กำหนดค่า X ไว้ที่ ระดับคะแนน 3 โดยที่ X หมายถึง อัตราการ เปลี่ยนแปลงเฉลี่ย 4 ปี ของ GPP (ปี พ.ศ. 2544- 2547) และช่วงปรับคะแนน เป็น +/- 1 | 3 | - | - | X-2 | X-1 | X | X+1 | X+2 |
| 6. ร้อยละที่ลดลงของจำนวน ครัวเรือนยากจนที่มีรายได้ ต่ำกว่าเกณฑ์ จปฐ. | 3 | - | - | 17 | 19 | 21 | 23 | 25 |
| 7. ร้อยละเฉลี่ยถ่วงน้ำหนัก ความสำเร็จของการดำเนิน โครงการที่ได้รับจัดสรร งบประมาณตามยุทธศาสตร์ การพัฒนาจังหวัด | 3 | - | 72.98 | 60 | 70 | 80 | 90 | 100 |
| ● ตัวชี้วัดตามแผนยุทธศาสตร์ จังหวัด | | | | | | | | |
| 8. ร้อยละของสถานศึกษาอิสลาม ในระบบที่ได้รับการตรวจสอบ คุณภาพการศึกษาภายในผ่าน เกณฑ์ในระดับดี | 4 | - | 23.08 | 20 | 25 | 30 | 35 | 40 |
| 9. จำนวนของนักเรียนนานาชาติที่ ดำรงสถานะอยู่ (คน) | 2 | - | 58 | 30 | 35 | 40 | 45 | 50 |

| ตัวชี้วัดผลการปฏิบัติราชการ ตามแผนยุทธศาสตร์จังหวัด | น้ำหนัก (%) | ข้อมูลพื้นฐาน | | เป้าหมาย/เกณฑ์การให้คะแนน | | | | |
|--|----------------|---------------|------|---------------------------|----|----|----|-----|
| | | 2546 | 2547 | 1 | 2 | 3 | 4 | 5 |
| 10. ร้อยละเฉลี่ยของประชาชนที่ผ่าน เกณฑ์ จปฐ. ใน 5 หมวด (หมวดสุขภาพดี หมวดมีบ้าน อาศัย หมวดการศึกษา หมวด ปลูกฝังค่านิยมไทย และหมวด ร่วมใจพัฒนา) | 3 | - | 90 | 80 | 85 | 90 | 95 | 100 |
| 11. จำนวนศูนย์การเรียนรู้ของชุมชน ที่สามารถเป็นแหล่งวิทยบริการ ในชุมชน เงื่อนไข : ศูนย์การเรียนรู้ของประชาชน ทั้งหมดจำนวน 115 แห่ง ต้องมี กิจกรรมดังนี้ 1) การเรียนการสอนด้าน พื้นฐาน 2) การพัฒนาคุณภาพชีวิต โรคติดต่อ กีฬา การอบรม ด้านอาชีพ 3) แหล่งเรียนรู้ด้าน ICT 4) กิจกรรมต่างๆ ของชุมชน | 4 | - | 90 | 80 | 85 | 90 | 95 | 100 |
| 12. จำนวนโรงพยาบาลที่เข้าสู่ กระบวนการจัดทำมาตรฐาน HA (Hospital Accreditation) | 3 | - | - | 8 | 9 | 10 | 11 | 12 |
| รวม | 25 | | | 1 | 2 | 3 | 4 | 5 |

| ตัวชี้วัดผลการปฏิบัติราชการ | น้ำหนัก (%) | ข้อมูลพื้นฐาน | | เป้าหมาย/เกณฑ์การให้คะแนน | | | | |
|--|-------------|---------------|------|---------------------------|-----|----|-----|-----------|
| | | 2546 | 2547 | 1 | 2 | 3 | 4 | 5 |
| <ul style="list-style-type: none"> ● สมรรถนะตามนโยบายสำคัญเร่งด่วนของรัฐบาล | | | | | | | | |
| 13. ร้อยละของหมู่บ้าน/ชุมชนเข้มแข็งที่เอาชนะยาเสพติด | 2 | - | - | 80 | 85 | 90 | 95 | 100 |
| 14. ร้อยละที่เพิ่มขึ้นของคดีที่สามารถจับกุมผู้กระทำผิดได้ | 2 | - | - | 0 | 2.5 | 5 | 7.5 | 10 |
| 15. ระดับความสำเร็จในการบริหารจัดการอนุรักษ์ทรัพยากรธรรมชาติและสิ่งแวดล้อม | | | | | | | | |
| 15. ระดับความสำเร็จในการจัดทำแผนและดำเนินการตามแผนบริหารจัดการอนุรักษ์ทรัพยากรธรรมชาติและสิ่งแวดล้อม | 1 | - | - | 1 | 2 | 3 | 4 | 5 |
| 15. ร้อยละที่เปลี่ยนแปลงของจำนวนพื้นที่ป่าไม้ในจังหวัด | 1 | - | - | -3 | -2 | -1 | 0 | เพิ่มขึ้น |
| 16. ร้อยละเฉลี่ยถ่วงน้ำหนักของอาหารสด ตลาดสด ร้านอาหาร และแผงลอย สถานที่ผลิตอาหารแปรรูปที่ผ่านมาตรฐานด้านสาธารณสุข | | | | | | | | |
| 16. ร้อยละของตัวอย่างอาหารสดที่ปราศจากสารปนเปื้อน 5 ชนิดและตรวจพบยาฆ่าแมลงผ่านเกณฑ์ความปลอดภัย | 0.6 | - | - | 80 | 85 | 90 | 95 | 100 |

| ตัวชี้วัดผลการปฏิบัติราชการ | น้ำหนัก (%) | ข้อมูลพื้นฐาน | | เป้าหมาย/เกณฑ์การให้คะแนน | | | | |
|--|-------------|---------------|------|---------------------------|----|----|----|-----|
| | | 2546 | 2547 | 1 | 2 | 3 | 4 | 5 |
| 16. ร้อยละของตลาดสด 2 ประเภทที่ 1 ที่ได้รับรอง ความสะอาดและผ่าน เกณฑ์ตลาดสดน่าซื้อ ระดับดี (3 ดาว) หรือ ระดับดีมาก (5 ดาว) | 0.4 | - | - | 20 | 30 | 40 | 50 | 60 |
| 16. ร้อยละของร้านอาหาร 3 และแผงลอยที่ผ่านเกณฑ์ อาหารสะอาด รสชาติ อร่อย (Clean Food Good Taste) | 0.4 | - | - | 20 | 30 | 40 | 50 | 60 |
| 16. ร้อยละของสถานที่ผลิต 4 อาหารแปรรูปที่ผ่านเกณฑ์ มาตรฐานตามหลักเกณฑ์ วิธีการผลิตที่ดี (GMP : Good Manufacturing Practices) | 0.6 | - | - | 80 | 85 | 90 | 95 | 100 |
| 17. ระดับความสำเร็จของการลด อุบัติเหตุจากรถทางบก หมายเหตุ : กำหนดประเมินผล งานสำหรับจังหวัดเพิ่มเติมเนื่องจาก มติ ครม. เมื่อวันที่ 6 มกราคม 2547 เรื่องเห็นชอบให้การ ดำเนินการตามมาตรการป้องกัน และแก้ไขปัญหาคู่อุบัติเหตุทางถนน ซึ่งแบ่งเป็น 2 ตัวชี้วัด ดังนี้ | | | | | | | | |
| 17. ระดับความสำเร็จของ 1 การดำเนินการตาม | 0.5 | - | - | 1 | 2 | 3 | 4 | 5 |

| ตัวชี้วัดผลการปฏิบัติราชการ | น้ำหนัก (%) | ข้อมูลพื้นฐาน | | เป้าหมาย/เกณฑ์การให้คะแนน | | | | |
|---|-------------|---------------|------|---------------------------|---|---|----|----|
| | | 2546 | 2547 | 1 | 2 | 3 | 4 | 5 |
| แผนงาน/โครงการเพื่อลดอุบัติเหตุที่เกิดจากการจราจรทางบก | | | | | | | | |
| 17. ร้อยละที่เปลี่ยนแปลงของจำนวนการเกิดอุบัติเหตุจราจรทางบก | 0.5 | - | - | 2 | 1 | 0 | -1 | -2 |
| 18. ระดับความสำเร็จของการจัดทำแผนงานความมั่นคงชายแดน หมายเหตุ : กำหนดประเมินผลงานของจังหวัดเพิ่มเติมเนื่องจาก มติ ครม. เมื่อวันที่ 16 พฤศจิกายน 2547 เรื่องเห็นชอบการดำเนินงานยุทธศาสตร์ความมั่นคงชายแดนสำหรับ 30 จังหวัดชายแดนและจังหวัดปัตตานี | 1 | - | - | 1 | 2 | 3 | 4 | 5 |
| รวม | 10 | | | 1 | 2 | 3 | 4 | 5 |

มิติที่ 2 มิติด้านคุณภาพการให้บริการ นำหนักในการคำนวณผลคะแนนร้อยละ 10

โดยมีตัวชี้วัดผลการปฏิบัติราชการ นำหนัก เป้าหมาย และเกณฑ์การให้คะแนน ดังต่อไปนี้

| ตัวชี้วัดผลการปฏิบัติราชการ | น้ำหนัก (%) | ข้อมูลพื้นฐาน | | เป้าหมาย/เกณฑ์การให้คะแนน | | | | |
|--|----------------|---------------|------|---------------------------|----------|----------|----------|----------|
| | | 2546 | 2547 | 1 | 2 | 3 | 4 | 5 |
| ● คุณภาพการให้บริการ | | | | | | | | |
| 19. ร้อยละของระดับความพึงพอใจ ของผู้รับบริการ | 5 | - | - | 45 | 55 | 65 | 75 | 85 |
| ● การป้องกันและปราบปราม การทุจริตและประพฤติมิชอบ | | | | | | | | |
| 20. ระดับความสำเร็จของการ ดำเนินการตามมาตรการ ป้องกันและปราบปรามการ ทุจริตและประพฤติมิชอบ | 5 | - | - | 1 | 2 | 3 | 4 | 5 |
| รวม | 10 | | | 1 | 2 | 3 | 4 | 5 |

มิติที่ 3 มิติด้านประสิทธิภาพของการปฏิบัติราชการ น้ำหนักในการคำนวณผลคะแนนร้อยละ 10 โดยมีตัวชี้วัดผลการปฏิบัติราชการ น้ำหนัก เป้าหมาย และเกณฑ์การให้คะแนน ดังต่อไปนี้

| ตัวชี้วัดผลการปฏิบัติราชการ | น้ำหนัก (%) | ข้อมูลพื้นฐาน | | เป้าหมาย/เกณฑ์การให้คะแนน | | | | |
|---|-------------|---------------|------|---------------------------|---|---|---|---|
| | | 2546 | 2547 | 1 | 2 | 3 | 4 | 5 |
| ● การลดค่าใช้จ่าย | | | | | | | | |
| 21. ร้อยละของงบประมาณที่สามารถประหยัดได้ | 5 | - | - | 1 | 2 | 3 | 4 | 5 |
| ● การลดระยะเวลาการให้บริการ | | | | | | | | |
| 22. ระดับความสำเร็จของร้อยละเฉลี่ยถ่วงน้ำหนักในการลดรอบระยะเวลาของขั้นตอนการปฏิบัติราชการของจังหวัด | 5 | - | - | 1 | 2 | 3 | 4 | 5 |
| รวม | 10 | | | 1 | 2 | 3 | 4 | 5 |

มิติที่ 4 มิติด้านการพัฒนาองค์กร น้ำหนักในการคำนวณผลคะแนนร้อยละ 20

โดยมีตัวชี้วัดผลการปฏิบัติราชการ น้ำหนัก เป้าหมาย และเกณฑ์การให้คะแนน ดังต่อไปนี้

| ตัวชี้วัดผลการปฏิบัติราชการ | น้ำหนัก (%) | ข้อมูลพื้นฐาน | | เป้าหมาย/เกณฑ์การให้คะแนน | | | | |
|--|-------------|---------------|------|---------------------------|----|----|----|-----|
| | | 2546 | 2547 | 1 | 2 | 3 | 4 | 5 |
| ● การบริหารความรู้ในองค์กร | | | | | | | | |
| 23. ร้อยละความสำเร็จของการดำเนินงานตามแผนปฏิบัติการในการพัฒนาระบบบริหารความรู้ภายในองค์กร ปีงบประมาณ พ.ศ. 2548 | 5 | - | - | 80 | 85 | 90 | 95 | 100 |
| ● การพัฒนาระบบฐานข้อมูลและสารสนเทศ | | | | | | | | |
| 24. ระดับความสำเร็จของการพัฒนาระบบฐานข้อมูลและสารสนเทศของจังหวัด | 5 | - | - | 1 | 2 | 3 | 4 | 5 |

| ตัวชี้วัดผลการปฏิบัติราชการ | น้ำหนัก (%) | ข้อมูลพื้นฐาน | | เป้าหมาย/เกณฑ์การให้คะแนน | | | | |
|--|----------------|---------------|------|---------------------------|----------|----------|----------|----------|
| | | 2546 | 2547 | 1 | 2 | 3 | 4 | 5 |
| ● การบริหารการเปลี่ยนแปลง | | | | | | | | |
| 25. ระดับความสำเร็จและคุณภาพของการจัดทำข้อเสนอการเปลี่ยนแปลงของจังหวัด | | | | | | | | |
| 25. ผลสำเร็จในการจัดทำ 1 ข้อเสนอการเปลี่ยนแปลง | 5 | - | - | ไม่สำเร็จ | - | - | - | สำเร็จ |
| 25. คุณภาพของข้อเสนอการ 2 เปลี่ยนแปลง | 5 | - | - | 1 | 2 | 3 | 4 | 5 |
| รวม | 20 | | | 1 | 2 | 3 | 4 | 5 |