



คำรับรองการปฏิบัติราชการ
จังหวัดนราธิวาส
ประจำปีงบประมาณ พ.ศ. 2548

1. คำรับรองระหว่าง


ศาสตราจารย์ ประชัย เปี่ยมสมบุรณ์	รองนายกรัฐมนตรีที่ได้รับมอบหมาย ให้กำกับติดตามการปฏิบัติราชการในภูมิภาค	ผู้รับคำรับรอง
นายโกคิน พลกุล	รัฐมนตรีว่าการกระทรวงมหาดไทย	
และ		
นายประชา เตรีตน์	ผู้ว่าราชการจังหวัดนราธิวาส	ผู้ทำคำรับรอง

- คำรับรองนี้เป็นคำรับรองฝ่ายเดียว มีใช้สัญญาและใช้สำหรับระยะเวลา 1 ปี เริ่มตั้งแต่วันที่ 1 ตุลาคม 2547 ถึงวันที่ 30 กันยายน 2548
- รายละเอียดของคำรับรอง ได้แก่ แผนยุทธศาสตร์ของกลุ่มจังหวัดและจังหวัด ตัวชี้วัดผลการปฏิบัติราชการ นวัตกรรม ข้อมูลพื้นฐาน เป้าหมาย/เกณฑ์การให้คะแนน และรายละเอียดอื่น ๆ ตามที่ปรากฏอยู่ในเอกสารประกอบท้ายคำรับรองนี้
- ข้าพเจ้า ศาสตราจารย์ ประชัย เปี่ยมสมบุรณ์ ในฐานะรองนายกรัฐมนตรีที่ได้รับมอบหมายให้กำกับติดตามการปฏิบัติราชการในภูมิภาค และนายโกคิน พลกุล ในฐานะรัฐมนตรีว่าการกระทรวงมหาดไทย ได้พิจารณาและเห็นชอบกับแผนยุทธศาสตร์ของกลุ่มจังหวัดและจังหวัด ตัวชี้วัดผลการปฏิบัติราชการ นวัตกรรม ข้อมูลพื้นฐาน เป้าหมาย/เกณฑ์การให้คะแนน และรายละเอียดอื่น ๆ ตามที่ปรากฏอยู่ในเอกสารประกอบท้ายคำรับรองนี้ และข้าพเจ้ายินดีจะให้คำแนะนำ กำกับและตรวจสอบผลการปฏิบัติราชการของ นายประชา เตรีตน์ ผู้ว่าราชการจังหวัดนราธิวาส ให้เป็นไปตามคำรับรองที่จัดทำขึ้นนี้


5. ข้าพเจ้า นายประชา เตรีตน์ ผู้ว่าราชการจังหวัดนราธิวาส ได้ทำความเข้าใจคำรับรองตาม 3 แล้ว ขอให้คำรับรองกับรองนายกรัฐมนตรีที่ได้รับมอบหมายให้กำกับติดตามการปฏิบัติราชการในภูมิภาค และรัฐมนตรีว่าการกระทรวงมหาดไทยว่าจะมุ่งมั่นปฏิบัติราชการให้เกิดผลงานที่ดีตามเป้าหมายของตัวชี้วัดแต่ละตัวในระดับสูงสุด เพื่อให้เกิดประโยชน์สุขแก่ประชาชน ตามที่ให้คำรับรองไว้
6. ผู้รับคำรับรองและผู้ทำคำรับรองได้เข้าใจคำรับรองการปฏิบัติราชการและเห็นพ้องกันแล้ว จึงได้ลงลายมือชื่อไว้เป็นสำคัญ



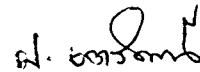
(ศาสตราจารย์ ประชัช เปี่ยมสมบูรณ์)
รองนายกรัฐมนตรีที่ได้รับมอบหมาย
ให้กำกับติดตามการปฏิบัติราชการในภูมิภาค
วันที่ 27 ธันวาคม 2547



(นายโกคิน พลกุล)
รัฐมนตรีว่าการกระทรวงมหาดไทย
วันที่ 27 ธันวาคม 2547



(นายเสริมศักดิ์ พงษ์พานิช)
ปลัดกระทรวงมหาดไทย
วันที่ 27 ธันวาคม 2547



(นายประชา เตรีตน์)
ผู้ว่าราชการจังหวัดนราธิวาส
วันที่ 27 ธันวาคม 2547

**แผนยุทธศาสตร์ของกลุ่มจังหวัด
(9.1 นราธิวาส ปัตตานี ยะลา)**

● **วิสัยทัศน์**

เป็นศูนย์กลางอุตสาหกรรมอาหารฮาลาล อิสลามศึกษานานาชาติ การค้าชายแดนกับประเทศเพื่อนบ้าน และโลกมุสลิม บนพื้นฐานแห่งคุณภาพชีวิตที่ดีและดินแดนแห่งสันติสุข

● **ประเด็นยุทธศาสตร์**

1. เสริมความมั่นคง
2. อุตสาหกรรมอาหารฮาลาล
3. การค้าชายแดนและการท่องเที่ยว
4. ศูนย์กลางอิสลามศึกษานานาชาติ

● **เป้าประสงค์**

1. เพิ่มมูลค่าอุตสาหกรรมแปรรูปผลิตภัณฑ์อาหารฮาลาล
2. เพิ่มศักยภาพการค้าชายแดนและการท่องเที่ยว
3. การเป็นศูนย์กลางอิสลามศึกษานานาชาติ
4. การเสริมสร้างสันติสุข

● **กลยุทธ์**

- 1.1 การจัดตั้งนิคมอุตสาหกรรมแปรรูปผลิตภัณฑ์อาหารฮาลาลจังหวัดปัตตานี
การสนับสนุนการเป็นศูนย์กลางอาหารฮาลาล
- 2.1 การเปิดช่องทางการค้าชายแดน
- 2.2 การพัฒนาศักยภาพการส่งออกสินค้าเกษตร
- 2.3 การพัฒนาพื้นที่ด่านชายแดน
- 2.4 การพัฒนาผลิตภัณฑ์เครื่องแต่งกายมุสลิมสู่ตลาดโลก
- 2.5 การพัฒนาอุตสาหกรรมยางพารา
- 2.6 การปรับปรุงโครงข่ายคมนาคมเพื่อเชื่อมโยงกับประเทศเพื่อนบ้าน
- 2.7 การพัฒนาแหล่งท่องเที่ยว
- 3.1 การพัฒนาอิสลามศึกษาระดับอุดมศึกษาไปสู่นานาชาติ
- 4.1 การเสริมความมั่นคง

แผนยุทธศาสตร์ของจังหวัดนราธิวาส

● วิสัยทัศน์

นราเมืองนำอยู่ ประตูกการค้าชายแดน เป็นดินแดนท่องเที่ยวเชิงอนุรักษ์ เมืองหลักแหล่งผลิตการเกษตร พัฒนาเป็นกรณีพิเศษด้านการศึกษาและการพัฒนาอื่น ๆ แบบครบวงจร

● ประเด็นยุทธศาสตร์

1. การรักษาความมั่นคงของเมืองชายแดนและความสงบเรียบร้อย
2. การพัฒนาเศรษฐกิจ การค้า การลงทุน และการท่องเที่ยวเมืองชายแดน
3. การพัฒนาให้เป็นแหล่งผลิตทางการเกษตรและการพัฒนาที่ยั่งยืน
4. การพัฒนาการศึกษาและพัฒนาด้านอื่น ๆ แบบครบวงจร
5. การแก้ไขปัญหาความยากจน
6. การแก้ปัญหาการทุจริตและประพฤติมิชอบในวงราชการ
7. ป้องกันทรัพยากรธรรมชาติและป่าไม้ตามวาระแห่งชาติ

● เป้าประสงค์

1. ลดสถิติอาชญากรรมและเหตุการณ์ไม่สงบเรียบร้อยในจังหวัด
2. เพิ่มอัตราการเจริญเติบโตทางเศรษฐกิจและผลิตภัณฑ์มวลรวม ร้อยละ 4 ต่อปี
3. เพิ่มมูลค่าผลผลิตทางการเกษตรและผลิตภัณฑ์แปรรูป
4. เพิ่มอัตราการเรียนต่อในระดับไม่ต่ำกว่าปริญญาตรีไม่น้อยกว่า
5. เพิ่มรายได้และขยายโอกาสในการประกอบอาชีพให้กับประชาชนในจังหวัด
6. ลดปัญหาการทุจริตประพฤติมิชอบในวงราชการเน้นการบริหารจัดการให้สามารถประหยัดงบประมาณการจัดซื้อจัดจ้าง ภาพรวมทั้งจังหวัดประหยัดได้ร้อยละ 10 ขึ้นไป
7. ลดปัญหาการบุกรุกตัดไม้ทำลายป่า จากเดิม (ปี 2546-2547) ลดลง

● กลยุทธ์

- 1.1 เสริมสร้างความรู้ความเข้าใจ ให้เกิดขึ้นกับประชาชนทุกชุมชน ทุกกลุ่ม ด้วยมาตรการทุกวิถีการ
- 1.2 การบูรณาการงานป้องกันและปราบปราม (พตท.) ให้เป็นแนวทางเดียวกันและมีเอกภาพ
- 1.3 การบูรณาการด้านงานการเข้าร่วมกัน
- 1.4 ส่งเสริมความเข้มแข็งของชุมชนให้มีส่วนร่วมและช่วยตนเองในการรักษาความสงบเรียบร้อยในชุมชนและในหมู่บ้าน
- 1.5 ส่งเสริมให้ศูนย์ปฏิบัติการประจำตำบล มีขีดความสามารถและมีศักยภาพในการสนับสนุนงานป้องกันและพัฒนาตำบลหมู่บ้าน

- 1.6 ส่งเสริมให้กำนัน ผู้ใหญ่บ้าน มีขีดความสามารถและศักยภาพในการรักษาความสงบเรียบร้อยในตำบล หมู่บ้านที่รับผิดชอบแบบเบ็ดเสร็จ
- 1.7 ส่งเสริมให้ทุกส่วนราชการเข้ามามีส่วนร่วมในการระวังป้องกันและรักษาความสงบเรียบร้อยในจังหวัด โดยเฉพาะงานการข่าวและการชี้แจงข้อเท็จจริงที่ถูกต้อง
- 1.8 ส่งเสริมให้อำเภอ/นายอำเภอมี่ขีดความสามารถและศักยภาพในการแก้ปัญหาเสพติด ผู้มีอิทธิพลและความสงบเรียบร้อยในเขตรับผิดชอบแบบเบ็ดเสร็จ
- 1.9 จังหวัดจะเป็นศูนย์กลางในการบูรณาการการแก้ไขปัญหาเสพติด ผู้มีอิทธิพลและความสงบเรียบร้อยในเขตจังหวัดร่วมกับหน่วยตำรวจและทหารในพื้นที่อย่างใกล้ชิด
- 2.1 การเปิดช่องทางการค้าชายแดน
- 2.2 การพัฒนาศักยภาพการส่งออกสินค้าเกษตร
- 2.3 การพัฒนาพื้นที่ด้านชายแดน
- 2.4 การปรับปรุงโครงข่ายคมนาคมเพื่อเชื่อมโยงกับประเทศเพื่อนบ้าน
- 2.5 การพัฒนาผลิตภัณฑ์เครื่องแต่งกายมุสลิมสู่ตลาดโลก
- 2.6 สนับสนุนให้มีการลงทุนเชิงอุตสาหกรรม เน้นพัฒนาอุตสาหกรรมยางพารา และอุตสาหกรรมเกี่ยวเนื่องที่มีวัตถุดิบมากในท้องถิ่น
- 2.7 การรักษาและพัฒนาควงไว้แหล่งท่องเที่ยวเชิงอนุรักษ์
- 2.8 การรักษาและพัฒนาสถานที่ท่องเที่ยว บุคลากร สนับสนุนและส่งเสริมกิจกรรมการท่องเที่ยวและการตลาด
- 2.9 การพัฒนามาตรฐานผลิตภัณฑ์ และส่งเสริมการตลาดสินค้า OTOP
- 2.10 ส่งเสริมการค้าและบริการชายแดนสู่ประเทศเพื่อนบ้าน
- 3.1 สนับสนุนส่งเสริมให้เกษตรกรมีความรู้ความสามารถในการปรับปรุงประสิทธิภาพการผลิต
- 3.2 การสร้างโอกาสในการสร้างรายได้จากใช้การผลิต
- 3.3 สนับสนุนส่งเสริมให้เกษตรกรมีความรู้ความเข้าใจด้านการตลาดให้สามารถจำหน่ายผลผลิตได้
4. สนับสนุนส่งเสริมการศึกษาเด็กก่อนวัยเรียนให้เป็นไปอย่างมีประสิทธิภาพและมีมาตรฐาน
 - 1 เดียวกันสามารถตรวจสอบได้
 4. สนับสนุนส่งเสริมการศึกษาภาคบังคับให้เป็นไปอย่างมีประสิทธิภาพ มีคุณภาพได้มาตรฐาน
 - 2 เป็นแนวทางเดียวกัน สามารถตรวจสอบได้
 4. ส่งเสริมสนับสนุนพัฒนาคุณภาพครูผู้สอนศาสนาทุกระดับ (อุstadat/โต๊ะครู) ให้มีขีด
 - 3 ความสามารถในการถ่ายทอด มีความรู้วิชาครูตามหลักวิชาชีพครู
 4. ส่งเสริมและสนับสนุนและพัฒนา 1 อำเภอ 1 โรงเรียนในฝัน ควบคู่กับ 1 อำเภอ 1 โรงเรียน
 - 4 ปอเนาะในฝัน ให้ได้มาตรฐานใกล้เคียงกัน
 4. ส่งเสริมสนับสนุนการจัดการศึกษานอกระบบให้กับเด็ก หรือประชาชนผู้ด้อยโอกาส ที่ต้องการ
 - 5 ศึกษาได้มีโอกาสทางการศึกษา

4. สนับสนุนส่งเสริมให้มีการเรียนการสอนอิสลามศึกษาหรือหลักสูตรวิชาศาสนาอิสลามใน
- 6 โรงเรียนของรัฐตามความต้องการของประชาชนในพื้นที่
4. สนับสนุนส่งเสริมให้การศึกษาขั้นพื้นฐาน 12 ปี ตามกฎหมายรัฐธรรมนูญ ให้มีผลในทาง
- 7 ปฏิบัติอย่างจริงจัง
4. สนับสนุนและส่งเสริมให้มีสถาบันอุดมศึกษาเป็นแหล่งพัฒนาทรัพยากรมนุษย์ระดับกลาง-สูง
- 8 เกิดขึ้นในจังหวัด
4. สนับสนุนส่งเสริมการให้บริการขั้นพื้นฐานเกี่ยวกับสุขภาพอนามัยที่ประชาชนพึงได้รับตาม
- 9 มาตรฐานคุณภาพชีวิตขั้นต่ำอย่างทั่วถึง
- 4.10 ส่งเสริมด้านการออกกำลังกาย การกีฬา และนันทนาการ
- 4.11 สนับสนุน ส่งเสริม การพัฒนาคุณธรรม จริยธรรม ของเด็ก เยาวชนและประชาชน
- 4.12 ส่งเสริม สนับสนุน ให้มีการอนุรักษ์ ฟื้นฟู สืบทอด จารีต ประเพณี ศิลปวัฒนธรรมและ
- ภูมิปัญญา
5. พัฒนาและส่งเสริมให้ประชาชนยึดหลักเศรษฐกิจพอเพียงตามแนวพระราชดำริ
- 1
5. จัดระบบข้อมูล จำแนกกลุ่มปัญหาของประชาชนที่ยากจน 7 กลุ่ม ดำเนินการแก้ปัญหาตาม
- 2 ข้อมูลแต่ละกลุ่ม
5. สนับสนุนและส่งเสริมให้ประชาชนคนยากจนใช้เงินกองทุนหมู่บ้านเป็นแหล่งเงินทุนนำไป
- 3 ประกอบอาชีพและพัฒนาอาชีพอย่างจริงจัง
5. สนับสนุนและส่งเสริมให้หน่วยงานปกครองส่วนท้องถิ่นได้เข้ามามีส่วนช่วยเหลือประชาชนคน
- 4 ยากจนในการพัฒนาอาชีพและสร้างอาชีพให้กับประชาชนอย่างจริงจัง
5. สนับสนุนและส่งเสริมให้ชุมชนเข้มแข็งและเข้ามามีส่วนร่วมแก้ปัญหาของชุมชน
- 5
6. ส่งเสริมและสนับสนุนให้มีการพัฒนาจิตใจของข้าราชการ พนักงานส่วนท้องถิ่นและรัฐวิสาหกิจ
- 1 ให้มีจิตสำนึกในด้านธรรมาภิบาล
6. ส่งเสริมและสนับสนุนองค์กรภาคเอกชนและประชาชนให้เข้ามามีส่วนร่วมในการกำกับดูแล
- 2 และติดตามผลการดำเนินงานของจังหวัดและท้องถิ่นโดยใกล้ชิด
6. ส่งเสริมและสนับสนุนการจัดซื้อจัดจ้างของทุกส่วนราชการและหน่วยงานท้องถิ่น ด้วยวิธีการ
- 3 ประมูลทางอิเล็กทรอนิกส์ (E-Auction หรือ E-Procurement)
7. ส่งเสริมและสนับสนุนให้ประชาชนในชุมชนได้เข้ามามีส่วนร่วมในการอาสาพิทักษ์ป่าของชุมชน
- 1 อย่างจริงจัง
7. วางระบบความรับผิดชอบและรับชอบของเจ้าหน้าที่ที่รับผิดชอบในแต่ละพื้นที่ โดยมีเกณฑ์
- 2 มาตรฐานวัดขีดความสามารถและวัดความตั้งใจและความจริงจังในการปฏิบัติหน้าที่ของ
- เจ้าหน้าที่ผู้รับผิดชอบ

7. สนับสนุนและส่งเสริมให้กำนัน /ผู้ใหญ่บ้าน มีขีดความสามารถและศักยภาพร่วมกับประชาชน
- 3 ในหมู่บ้านทำหน้าที่ป้องกันป้องกันและปราบปรามการตัดไม้ทำลายป่าในเขตพื้นที่รับผิดชอบ

7. สนับสนุนและส่งเสริมให้อำเภอ/นายอำเภอ มีขีดความสามารถและศักยภาพ ร่วมกับหน่วยงาน
- 4 ที่เกี่ยวข้อง สามารถทำหน้าที่ป้องกันและปราบปรามการตัดไม้ทำลายป่าในเขตพื้นที่รับผิดชอบ
เบ็ดเสร็จ

7. สนับสนุนส่งเสริมแนะนำให้ประชาชนใช้ก๊าซหุงต้มในการหุงหาอาหารและประกอบกิจการ
- 5 ค้าขายขนาดเล็กแทนการใช้ไม้ฟืนและถ่านใช้เป็นเชื้อเพลิง เพื่อป้องกันการตัดไม้ทำลายป่า
ซึ่งเป็นทรัพยากรของประเทศ

การประเมินสำหรับจังหวัด ประกอบด้วยมติ 4 ด้าน น้ำหนักรวมร้อยละ 100 ดังนี้

1. มติที่ 1 มติด้านประสิทธิผลตามยุทธศาสตร์ ร้อยละ 60
2. มติที่ 2 มติด้านคุณภาพการให้บริการ ร้อยละ 10
3. มติที่ 3 มติด้านประสิทธิภาพของการปฏิบัติราชการ ร้อยละ 10
4. มติที่ 4 มติด้านการพัฒนาองค์กร ร้อยละ 20

การประเมินสำหรับจังหวัด คำนวณจากผลคะแนนถ่วงน้ำหนักของมติ 4 ด้าน ดังนี้

ผลคะแนน	น้ำหนัก (%)	เป้าหมาย/เกณฑ์การให้คะแนน				
		1	2	3	4	5
1. ผลคะแนนถ่วงน้ำหนักของมติด้าน ประสิทธิผลตามยุทธศาสตร์	60	1	2	3	4	5
2. ผลคะแนนถ่วงน้ำหนักของมติด้านคุณภาพ การให้บริการ	10	1	2	3	4	5
3. ผลคะแนนถ่วงน้ำหนักของมติด้าน ประสิทธิภาพของการปฏิบัติราชการ	10	1	2	3	4	5
4. ผลคะแนนถ่วงน้ำหนักของมติด้าน การพัฒนาองค์กร	20	1	2	3	4	5
รวม	100	1	2	3	4	5

มิติที่ 1 มิติด้านประสิทธิผลตามยุทธศาสตร์ นำหนักในการคำนวณผลคะแนนร้อยละ 60

ประกอบด้วยตัวชี้วัดผลการปฏิบัติราชการ 3 กลุ่ม ดังนี้

1. ตัวชี้วัดผลการปฏิบัติราชการตามแผนยุทธศาสตร์กลุ่มจังหวัด ร้อยละ 25
2. ตัวชี้วัดผลการปฏิบัติราชการตามแผนยุทธศาสตร์จังหวัด ร้อยละ 25
3. ตัวชี้วัดสัมฤทธิ์ผลตามนโยบายสำคัญเร่งด่วนของรัฐบาล ร้อยละ 10

ตัวชี้วัดผลการปฏิบัติราชการ นำหนัก เป้าหมาย และเกณฑ์การให้คะแนน มีดังต่อไปนี้

ตัวชี้วัดผลการปฏิบัติราชการ ตามแผนยุทธศาสตร์กลุ่มจังหวัด	น้ำหนัก (%)	ข้อมูลพื้นฐาน		เป้าหมาย/เกณฑ์การให้คะแนน				
		2546	2547	1	2	3	4	5
1. ร้อยละที่เพิ่มขึ้นของมูลค่าส่งออก สินค้าอาหารฮาลาล	10	- (576 ลบ.)	23.33 (710.6 5 ลบ.)	1	2	3	4	5
2. ร้อยละที่เพิ่มขึ้นของมูลค่าการค้า ชายแดน	6	16.98 (3,292 ลบ.)	-3.6 (3,172 ลบ.)	-2	-1	0	1	2
3. ร้อยละที่เพิ่มขึ้นของรายได้จาก การท่องเที่ยว	4	- (3,585 ลบ.)	- (3,326 ลบ.)	0.2	0.4	0.6	0.8	1.0
4. จำนวนสาขาวิชาที่มีศักยภาพใน การเปิดดำเนินการได้เพิ่มขึ้น	5	-	-	0	-	1	-	2
รวม	25			1	2	3	4	5

ตัวชี้วัดผลการปฏิบัติราชการ ตามแผนยุทธศาสตร์จังหวัด	น้ำหนัก (%)	ข้อมูลพื้นฐาน		เป้าหมาย/เกณฑ์การให้คะแนน				
		2546	2547	1	2	3	4	5
● ตัวชี้วัดภาคบังคับ								
5. ร้อยละที่เพิ่มขึ้นของผลิตภัณฑ์ มวลรวมของจังหวัด หมายเหตุ : กำหนดค่า X ไว้ที่ ระดับคะแนน 3 โดยที่ X หมายถึง อัตราการ เปลี่ยนแปลงเฉลี่ย 4 ปี ของ GPP (ปี พ.ศ. 2544- 2547) และช่วงปรับคะแนน เป็น +/- 1	3	-	-	X-2	X-1	X	X+1	X+2
6. ร้อยละที่ลดลงของจำนวน ครัวเรือนยากจนที่มีรายได้ ต่ำกว่าเกณฑ์ จปฐ.	3	-	21.05	17	19	21	23	25
7. ร้อยละเฉลี่ยถ่วงน้ำหนัก ความสำเร็จของการดำเนิน โครงการที่ได้รับจัดสรร งบประมาณตามยุทธศาสตร์ การพัฒนาจังหวัด	3	-	94.68	60	70	80	90	100
● ตัวชี้วัดตามแผนยุทธศาสตร์ จังหวัด								
8. ร้อยละที่เพิ่มขึ้นของการส่งออก ผลิตภัณฑ์เครื่องแต่งกายมุสลิม	4	-19.69 (74.00 ล้านบาท)	15.96 (85.81 ล้านบาท)	6	7	8	9	10
9. ร้อยละที่เพิ่มขึ้นของนักท่องเที่ยว ในจังหวัดนราธิวาส	2	(797,5 81 คน)	- 12 (701,872 คน)	0	0.5	1.0	1.5	2.0
10. ร้อยละที่เพิ่มขึ้นของมูลค่าผลผลิต ทางการเกษตรและผลิตภัณฑ์แปรรูป	4	- (8,236 ลบ.)	-10 (6,007 ลบ.)	1	2	3	4	5
11. ร้อยละผู้ที่ศึกษาต่อในระดับ อนุปริญญา	3	-	29.36	15	20	25	30	35

ตัวชี้วัดผลการปฏิบัติราชการ ตามแผนยุทธศาสตร์จังหวัด	น้ำหนัก (%)	ข้อมูลพื้นฐาน		เป้าหมาย/เกณฑ์การให้คะแนน				
		2546	2547	1	2	3	4	5
12. ร้อยละของผู้ที่ศึกษาต่อในระดับ ปริญญาตรี	3	-	55.55	30	40	50	60	70
รวม	25			1	2	3	4	5

ตัวชี้วัดผลการปฏิบัติราชการ	น้ำหนัก (%)	ข้อมูลพื้นฐาน		เป้าหมาย/เกณฑ์การให้คะแนน				
		2546	2547	1	2	3	4	5
<ul style="list-style-type: none"> สัมฤทธิ์ผลตามนโยบายสำคัญเร่งด่วนของรัฐบาล 								
13. ร้อยละของหมู่บ้าน/ชุมชนเข้มแข็งที่เอาชนะยาเสพติด	2	80.50	98.20	80	85	90	95	100
14. ร้อยละที่เพิ่มขึ้นของคดีที่สามารถจับกุมผู้กระทำผิดได้	2	22.41	20.41	0	2.5	5	7.5	10
15. ระดับความสำเร็จในการบริหารจัดการอนุรักษ์ทรัพยากรธรรมชาติและสิ่งแวดล้อม								
15. ระดับความสำเร็จในการจัดทำแผนและดำเนินการตามแผนบริหารจัดการอนุรักษ์ทรัพยากรธรรมชาติและสิ่งแวดล้อม	1	-	-	1	2	3	4	5
15. ร้อยละที่เปลี่ยนแปลงของจำนวนพื้นที่ป่าไม้ในจังหวัด	1	-	-	-3	-2	-1	0	เพิ่มขึ้น
16. ร้อยละเฉลี่ยถ่วงน้ำหนักของอาหารสด ตลาดสด ร้านอาหาร และแผงลอย สถานที่ผลิตอาหารแปรรูปที่ผ่านมาตรฐานด้านสาธารณสุข								
16. ร้อยละของตัวอย่างอาหารสดที่ปราศจากสารปนเปื้อน 5 ชนิดและตรวจพบยาฆ่าแมลงผ่านเกณฑ์ความปลอดภัย	0.6	-	-	80	85	90	95	100

ตัวชี้วัดผลการปฏิบัติราชการ	น้ำหนัก (%)	ข้อมูลพื้นฐาน		เป้าหมาย/เกณฑ์การให้คะแนน				
		2546	2547	1	2	3	4	5
16. ร้อยละของตลาดสด 2 ประเภทที่ 1 ที่ได้รับรองความสะอาดและผ่านเกณฑ์ตลาดสดน่าซื้อระดับดี (3 ดาว) หรือระดับดีมาก (5 ดาว)	0.4	-	-	20	30	40	50	60
16. ร้อยละของร้านอาหาร 3 และแผงลอยที่ผ่านเกณฑ์อาหารสะอาด รสชาติอร่อย (Clean Food Good Taste)	0.4	-	-	20	30	40	50	60
16. ร้อยละของสถานที่ผลิต 4 อาหารแปรรูปที่ผ่านเกณฑ์มาตรฐานตามหลักเกณฑ์วิธีการผลิตที่ดี (GMP : Good Manufacturing Practices)	0.6	-	-	80	85	90	95	100
17. ระดับความสำเร็จของการลดอุบัติเหตุจรรยาจรทางบก หมายเหตุ : กำหนดประเมินผลงานสำหรับจังหวัดเพิ่มเติมเนื่องจาก มติ ครม. เมื่อวันที่ 6 มกราคม 2547 เรื่องเห็นชอบให้การดำเนินการตามมาตรการป้องกันและแก้ไขปัญหาคอขวดอุบัติเหตุทางถนน ซึ่งแบ่งเป็น 2 ตัวชี้วัด ดังนี้								
17. ระดับความสำเร็จของการ 1 ดำเนินการตามแผนงาน/โครงการเพื่อลดอุบัติเหตุที่	0.5	-	-	1	2	3	4	5

ตัวชี้วัดผลการปฏิบัติราชการ	น้ำหนัก (%)	ข้อมูลพื้นฐาน		เป้าหมาย/เกณฑ์การให้คะแนน				
		2546	2547	1	2	3	4	5
เกิดจากการจรรยาทงบก								
17. ร้อยละที่เปลี่ยนแปลง 2 ของจำนวนการเกิด อุบัติเหตุจรรยาทงบก	0.5	-	-	2	1	0	-1	-2
18. ระดับความสำเร็จของการ จัดทำแผนงานความมั่นคง ชายแดน หมายเหตุ : กำหนดประเมินผล งานของจังหวัดเพิ่มเติม เนื่องจาก มติ ครม. เมื่อวันที่ 16 พฤศจิกายน 2547 เรื่อง เห็นชอบการดำเนินงาน ยุทธศาสตร์ความมั่นคงชายแดน สำหรับ 30 จังหวัดชายแดนและ จังหวัดปัตตานี	1	-	-	1	2	3	4	5
รวม	10			1	2	3	4	5

มิติที่ 2 มิติด้านคุณภาพการให้บริการ น้ำหนักในการคำนวณผลคะแนนร้อยละ 10

โดยมีตัวชี้วัดผลการปฏิบัติราชการ น้ำหนัก เป้าหมาย และเกณฑ์การให้คะแนน ดังต่อไปนี้

ตัวชี้วัดผลการปฏิบัติราชการ	น้ำหนัก (%)	ข้อมูลพื้นฐาน		เป้าหมาย/เกณฑ์การให้คะแนน				
		2546	2547	1	2	3	4	5
● คุณภาพการให้บริการ								
19. ร้อยละของระดับความพึงพอใจของผู้รับบริการ	5	-	-	45	55	65	75	85
● การป้องกันและปราบปรามการทุจริตและประพฤติมิชอบ								
20. ระดับความสำเร็จของการดำเนินการตามมาตรการป้องกันและปราบปรามการทุจริตและประพฤติมิชอบ	5	-	-	1	2	3	4	5
รวม	10			1	2	3	4	5

มิติที่ 3 มิติด้านประสิทธิภาพของการปฏิบัติราชการ น้ำหนักในการคำนวณผลคะแนนร้อยละ 10

โดยมีตัวชี้วัดผลการปฏิบัติราชการ น้ำหนัก เป้าหมาย และเกณฑ์การให้คะแนน ดังต่อไปนี้

ตัวชี้วัดผลการปฏิบัติราชการ	น้ำหนัก (%)	ข้อมูลพื้นฐาน		เป้าหมาย/เกณฑ์การให้คะแนน				
		2546	2547	1	2	3	4	5
● การลดค่าใช้จ่าย								
21. ร้อยละของงบประมาณที่สามารถประหยัดได้	5	-	-	1	2	3	4	5
● การลดระยะเวลาการให้บริการ								
22. ระดับความสำเร็จของร้อยละเฉลี่ยถ่วงน้ำหนักในการลดรอบระยะเวลาของขั้นตอนการปฏิบัติราชการของจังหวัด	5	-	-	1	2	3	4	5
รวม	10			1	2	3	4	5

มิติที่ 4 มิติด้านการพัฒนาองค์กร ผู้นำนักในการคำนวณผลคะแนนร้อยละ 20

โดยมีตัวชี้วัดผลการปฏิบัติราชการ ผู้นำนัก เป้าหมาย และเกณฑ์การให้คะแนน ดังต่อไปนี้

ตัวชี้วัดผลการปฏิบัติราชการ	น้ำหนัก (%)	ข้อมูลพื้นฐาน		เป้าหมาย/เกณฑ์การให้คะแนน				
		2546	2547	1	2	3	4	5
● การบริหารความรู้ในองค์กร								
23. ร้อยละความสำเร็จของการดำเนินงานตามแผนปฏิบัติการในการพัฒนาระบบบริหารความรู้ภายในองค์กร ปีงบประมาณ พ.ศ. 2548	5	-	-	80	85	90	95	100
● การพัฒนาระบบฐานข้อมูลและสารสนเทศ								
24. ระดับความสำเร็จของการพัฒนาระบบฐานข้อมูลและสารสนเทศของจังหวัด	5	-	-	1	2	3	4	5
● การบริหารการเปลี่ยนแปลง								
25. ระดับความสำเร็จและคุณภาพของการจัดทำข้อเสนอการเปลี่ยนแปลงของจังหวัด								
25. ผลสำเร็จในการจัดทำข้อเสนอการเปลี่ยนแปลง	5	-	-	ไม่สำเร็จ	-	-	-	สำเร็จ
25. คุณภาพของข้อเสนอการเปลี่ยนแปลง	5	-	-	1	2	3	4	5
รวม	20			1	2	3	4	5