

คำรับรองการปฏิบัติราชการ
จังหวัดพังงา
ประจำปีงบประมาณ พ.ศ. 2548

1. คำรับรองระหว่าง

นายสุวัจน์ ลิปตพัลลภ

รองนายกรัฐมนตรีที่ได้รับมอบหมาย

ให้กำกับติดตามการปฏิบัติราชการในภูมิภาค

ผู้รับคำรับรอง

นายโกศล พลกุล

รัฐมนตรีว่าการกระทรวงมหาดไทย

และ


นายอนุวัฒน์ เมธีวิบูลวุฒิ

ผู้ว่าราชการจังหวัดพังงา


ผู้ทำคำรับรอง

- คำรับรองนี้เป็นคำรับรองฝ่ายเดียว มิใช่สัญญาและใช้สำหรับระยะเวลา 1 ปี เริ่มตั้งแต่วันที่ 1 ตุลาคม 2547 ถึงวันที่ 30 กันยายน 2548
- รายละเอียดของคำรับรอง ได้แก่ แผนยุทธศาสตร์ของกลุ่มจังหวัดและจังหวัด ตัวชี้วัดผลการปฏิบัติราชการ นำหนัก ข้อมูลพื้นฐาน เป้าหมาย/เกณฑ์การให้คะแนน และรายละเอียดอื่น ๆ ตามที่ปรากฏอยู่ในเอกสารประกอบท้ายคำรับรองนี้
- ข้าพเจ้า นายสุวัจน์ ลิปตพัลลภ ในฐานะรองนายกรัฐมนตรีที่ได้รับมอบหมายให้กำกับติดตามการปฏิบัติราชการในภูมิภาค และนายโกศล พลกุล ในฐานะรัฐมนตรีว่าการกระทรวงมหาดไทย ได้พิจารณาและเห็นชอบกับแผนยุทธศาสตร์ของกลุ่มจังหวัดและจังหวัด ตัวชี้วัดผลการปฏิบัติราชการ นำหนัก ข้อมูลพื้นฐาน เป้าหมาย/เกณฑ์การให้คะแนน และรายละเอียดอื่น ๆ ตามที่ปรากฏอยู่ในเอกสารประกอบท้ายคำรับรองนี้ และข้าพเจ้ายินดีจะให้คำแนะนำ กำกับและตรวจสอบผลการปฏิบัติราชการของ นายอนุวัฒน์ เมธีวิบูลวุฒิ ผู้ว่าราชการจังหวัดพังงา ให้เป็นไปตามคำรับรองที่จัดทำขึ้นนี้


5. ข้าพเจ้า นายอนุวัฒน์ เมธีวิบูลวุฒิ ผู้ว่าราชการจังหวัดพังงา ได้ทำความเข้าใจคำรับรองตาม 3 แล้ว ขอให้คำรับรองกับรองนายกรัฐมนตรีที่ได้รับมอบหมายให้กำกับติดตามการปฏิบัติราชการในภูมิภาค และรัฐมนตรีว่าการกระทรวงมหาดไทยว่าจะมุ่งมั่นปฏิบัติราชการให้เกิดผลงานที่ดีตามเป้าหมายของตัวชี้วัดแต่ละตัวในระดับสูงสุด เพื่อให้เกิดประโยชน์สุขแก่ประชาชน ตามที่ให้คำรับรองไว้
6. ผู้รับคำรับรองและผู้ทำคำรับรองได้เข้าใจคำรับรองการปฏิบัติราชการและเห็นพ้องกันแล้ว จึงได้ลงลายมือชื่อไว้เป็นสำคัญ




(นายสุวัจน์ ลิปตพัลลภ)
รองนายกรัฐมนตรีที่ได้รับมอบหมาย
ให้กำกับติดตามการปฏิบัติราชการในภูมิภาค
วันที่ 4 มกราคม 2548



(นายโกดิน พลกุล)
รัฐมนตรีว่าการกระทรวงมหาดไทย
วันที่ 4 มกราคม 2548



(นายเสริมศักดิ์ พงษ์พานิช)
ปลัดกระทรวงมหาดไทย
วันที่ 4 มกราคม 2548



(นายอนุวัฒน์ เมธีวิบูลวุฒิ)
ผู้ว่าราชการจังหวัดพังงา
วันที่ 4 มกราคม 2548

แผนยุทธศาสตร์ของกลุ่มจังหวัด
(8.3 กระบี่ พังงา ภูเก็ต)

- **วิสัยทัศน์**
“ศูนย์กลางการท่องเที่ยวทางระดับโลก เป็นประตูเชื่อมโยงเศรษฐกิจสู่นานาชาติ”
- **ประเด็นยุทธศาสตร์**
 1. ส่งเสริมการท่องเที่ยวทางทะเล
 2. ประตูเชื่อมโยงเศรษฐกิจสู่นานาชาติ
- **เป้าประสงค์**
 1. เพิ่มจำนวนนักท่องเที่ยว
 2. รายได้จากการท่องเที่ยวเพิ่มขึ้น
 3. เป็นการเตรียมความพร้อมของพื้นที่เพื่อรองรับประตูเชื่อมโยงเศรษฐกิจสู่นานาชาติ
 4. เพิ่มประสิทธิภาพการผลิตภาคเกษตรอุตสาหกรรมที่เชื่อมโยงกับทรัพยากรในท้องถิ่น
- **กลยุทธ์**
 1. การกำหนดตำแหน่งทางยุทธศาสตร์ของกลุ่มจังหวัด
 2. การพัฒนาขีดความสามารถในการแข่งขันของกลุ่มจังหวัด
 - สร้างความแตกต่าง
 - เสริมจุดแข็ง
 - ปรับปรุงโครงสร้างพื้นฐาน
 3. การสร้างมาตรการควบคุมการขยายตัวของเมือง โดยการมีผังเมืองเฉพาะความถี่แหล่งน้ำอุปโภค-บริโภค
 4. การพัฒนาขีดความสามารถในการแข่งขันภาคเกษตรอุตสาหกรรมและการประมง โดยเน้นการกระจายรายได้และการเพิ่มผลผลิต รวมทั้งแสวงหาความร่วมมือในเชิงเศรษฐกิจกับการขยายการผลิตดังกล่าวกับกลุ่มเอเชียใต้

แผนยุทธศาสตร์ของจังหวัดพังงา

- **วิสัยทัศน์**
“เป็นเมืองท่องเที่ยวเชิงนิเวศชั้นนำของโลกและแหล่งเกษตรกรรมก้าวหน้าฝั่งทะเลอันดามัน”
- **ประเด็นยุทธศาสตร์**
 1. ส่งเสริมการท่องเที่ยว
 2. การพัฒนาเกษตรกรรม
 3. การพัฒนาสังคมและทรัพยากรมนุษย์
- **เป้าประสงค์**
 1. เพิ่มจำนวนนักท่องเที่ยว
 2. รายได้จากการท่องเที่ยวเพิ่มขึ้น
 3. เป็นศูนย์กลางอาหารปลอดภัยของคริวอันดามัน
 4. เกษตรกรมีรายได้เพิ่มขึ้น
 5. คนมีคุณภาพ
 6. สังคมน่าอยู่
- **กลยุทธ์**
 1. การบริหารจัดการทรัพยากรธรรมชาติและสิ่งแวดล้อมอย่างยั่งยืน
 - บังคับใช้กฎหมายอย่างเคร่งครัด
 - รักษาความสะอาดความเป็นระเบียบเรียบร้อยของแหล่งท่องเที่ยว
 - อนุรักษ์ป้องกันดูแลและฟื้นฟูทรัพยากรธรรมชาติและสิ่งแวดล้อม
 2. การพัฒนาขีดความสามารถในการแข่งขันของจังหวัด
 - สร้างความแตกต่าง
 - เสริมจุดแข็ง
 - ปรับปรุงโครงสร้างพื้นฐาน
 - สร้างความปลอดภัยในชีวิตและทรัพย์สินของนักท่องเที่ยว
 - ควบคุมดูแลราคาสินค้าและบริการไม่ให้เอาเปรียบนักท่องเที่ยว
 3. การส่งเสริมการท่องเที่ยวเชิงนิเวศ
 - ประชาสัมพันธ์ภาพลักษณ์ด้านการท่องเที่ยว
 4. ศูนย์กลางอาหารปลอดภัยของคริวอันดามัน
 - เพิ่มผลผลิต

กลุ่มจังหวัดภาคใต้ตอนบน (8.3) ประจำปีงบประมาณ พ.ศ. 2548

- พัฒนาคุณภาพให้ได้มาตรฐานสากล
 - ตรวจสอบคุณภาพอาหารได้มาตรฐานปลอดภัยสู่ผู้บริโภค
5. การสร้างมูลค่าเพิ่มผลิตผลทางการเกษตร
- รวมกลุ่มซื้อ-ขาย
 - แปรรูปผลิตผลทางการเกษตร
 - พัฒนาบรรจุภัณฑ์
 - พัฒนาสินค้า OTOP ตามความต้องการของตลาด
6. การพัฒนาศักยภาพขององค์กร/ เครือข่าย
- พัฒนาข้อมูลสารสนเทศ
 - พัฒนาศักยภาพเครือข่าย OTOP
 - พัฒนาองค์กรเกษตรให้มีความเข้มแข็งและคุณภาพชีวิตที่ดี
 - ประชาสัมพันธ์
7. การส่งเสริมและสนับสนุนปัจจัยการผลิต
- พัฒนาแหล่งน้ำ
 - พัฒนาคุณภาพดิน
 - การถือครองที่ดิน
 - การเข้าถึงแหล่งทุน. การแปลงสินทรัพย์เป็นทุน
 - วิจัยพัฒนา
 - ถ่ายทอดเทคโนโลยี
8. การพัฒนาบริการการศึกษาทั้งในและนอกระบบ ที่สอดคล้องกับวิถีชีวิต วัฒนธรรมและความต้องการของท้องถิ่นอย่างมีคุณภาพ
- พัฒนาคุณภาพการศึกษาสู่มาตรฐานสากล
 - พัฒนาหลักสูตรให้สอดคล้องกับความต้องการของตลาดแรงงาน
9. การพัฒนาสมรรถะกำลังแรงงานในด้านองค์ความรู้ฝีมือและศักยภาพในการทำงานให้สอดคล้องกับความต้องการของตลาดแรงงาน
- พัฒนาองค์ความรู้ฝีมือและศักยภาพแก่กำลังแรงงานเพื่อเพิ่มและขยายโอกาสการมีงานทำ
 - พัฒนาศักยภาพแรงงานเพื่อรองรับการแข่งขัน
 - เพิ่มผลิตผลด้านมาตรฐานฝีมือแรงงาน
10. การเสริมสร้างความเข้มแข็งขององค์กรชุมชน
- เสริมสร้างกระบวนการเรียนรู้ของคน ชุมชนให้สอดคล้องกับวิถีชีวิตของชุมชน
 - เสริมสร้างเครือข่ายการเฝ้าระวังปัญหาของชุมชน
 - ปลุกจิตสำนึกให้ประชาชนรักพังงา
11. การเสริมสร้างความมั่นคงในการดำรงชีวิต
- เสริมสร้างความเข้มแข็งของสถาบันครอบครัว

- เสริมสร้างสุขภาพและอนามัยของประชาชนเชิงรุก
- เสริมสร้างและพัฒนาความปลอดภัยในชีวิตและทรัพย์สิน
- ส่งเสริมสวัสดิการชุมชน

การประเมินสำหรับจังหวัด ประกอบด้วยมิติ 4 ด้าน น้ำหนักรวมร้อยละ 100 ดังนี้

1. มิติที่ 1 มิติด้านประสิทธิผลตามยุทธศาสตร์ ร้อยละ 60
2. มิติที่ 2 มิติด้านคุณภาพการให้บริการ ร้อยละ 10
3. มิติที่ 3 มิติด้านประสิทธิภาพของการปฏิบัติราชการ ร้อยละ 10
4. มิติที่ 4 มิติด้านการพัฒนาองค์กร ร้อยละ 20

การประเมินสำหรับจังหวัด คำนวณจากผลคะแนนถ่วงน้ำหนักของมิติ 4 ด้าน ดังนี้

ผลคะแนน	น้ำหนัก (%)	เป้าหมาย/เกณฑ์การให้คะแนน				
		1	2	3	4	5
1. ผลคะแนนถ่วงน้ำหนักของมิติด้าน ประสิทธิผลตามยุทธศาสตร์	60	1	2	3	4	5
2. ผลคะแนนถ่วงน้ำหนักของมิติด้านคุณภาพ การให้บริการ	10	1	2	3	4	5
3. ผลคะแนนถ่วงน้ำหนักของมิติด้าน ประสิทธิภาพของการปฏิบัติราชการ	10	1	2	3	4	5
4. ผลคะแนนถ่วงน้ำหนักของมิติด้าน การพัฒนาองค์กร	20	1	2	3	4	5
รวม	100	1	2	3	4	5

มิติที่ 1 มิติด้านประสิทธิผลตามยุทธศาสตร์ นำหนักในการคำนวณผลคะแนนร้อยละ 60

ประกอบด้วยตัวชี้วัดผลการปฏิบัติราชการ 3 กลุ่ม ดังนี้

1. ตัวชี้วัดผลการปฏิบัติราชการตามแผนยุทธศาสตร์กลุ่มจังหวัด ร้อยละ 25
2. ตัวชี้วัดผลการปฏิบัติราชการตามแผนยุทธศาสตร์จังหวัด ร้อยละ 25
3. ตัวชี้วัดสัมฤทธิ์ผลตามนโยบายสำคัญเร่งด่วนของรัฐบาล ร้อยละ 10

ตัวชี้วัดผลการปฏิบัติราชการ นำหนัก เป้าหมาย และเกณฑ์การให้คะแนน มีดังต่อไปนี้

ตัวชี้วัดผลการปฏิบัติราชการ ตามแผนยุทธศาสตร์กลุ่มจังหวัด	น้ำหนัก (%)	ข้อมูลพื้นฐาน		เป้าหมาย/เกณฑ์การให้คะแนน				
		2546	2547	1	2	3	4	5
1. ร้อยละที่เพิ่มขึ้นของรายได้จากการท่องเที่ยว	10	97,128 ลบ.	-	4	6	8	10	12
2. ร้อยละที่เพิ่มขึ้นของมูลค่าการจำหน่ายสินค้า OTOP	7	548 ลบ.	702 ลบ.	4	6	8	10	12
3. จำนวนที่เพิ่มขึ้นของเครือข่ายผู้เพาะเลี้ยงสัตว์น้ำชายฝั่งมูลค่าสูงของเครือข่ายผู้เพาะเลี้ยง	8	10 เครือข่าย	16 เครือข่าย	0	2	4	6	8
รวม	25			1	2	3	4	5

ตัวชี้วัดผลการปฏิบัติราชการ ตามแผนยุทธศาสตร์จังหวัด	น้ำหนัก (%)	ข้อมูลพื้นฐาน		เป้าหมาย/เกณฑ์การให้คะแนน				
		2546	2547	1	2	3	4	5
<p>● ตัวชี้วัดภาคบังคับ</p> <p>4. ร้อยละที่เพิ่มขึ้นของผลิตภัณฑ์มวลรวมของจังหวัด หมายเหตุ : กำหนดค่า X ไว้ที่ระดับคะแนน 3 โดยที่ X หมายถึง อัตราการเปลี่ยนแปลงเฉลี่ย 4 ปี ของ GPP (ปี พ.ศ. 2544-2547) และช่วงปรับคะแนนเป็น +/- 1</p>	3	NA	NA	X-2	X-1	X	X+1	X+2
5. ร้อยละที่ลดลงของจำนวนครัวเรือนยากจนที่มีรายได้ต่ำกว่าเกณฑ์ จปฐ.	3			18	21	24	27	30
6. ร้อยละเฉลี่ยถ่วงน้ำหนักความสำเร็จของการดำเนินโครงการที่ได้รับจัดสรรงบประมาณตามยุทธศาสตร์การพัฒนาจังหวัด	3	NA	94.87	60	70	80	90	100
<p>● ตัวชี้วัดตามแผนยุทธศาสตร์จังหวัด</p>								
7. ร้อยละที่เพิ่มขึ้นของจำนวนนักท่องเที่ยวในจังหวัดพังงา	4	2,344,609 คน (0.70%)	1,599,310 คน (มค.-มิย.)	2	3	4	5	6
8. ร้อยละที่เพิ่มขึ้นของมูลค่าสินค้าเกษตรหลัก	3	4,431 ลบ. (11.16%)	5,270 ลบ. (18.93%)	7	8	9	10	11
9. ร้อยละของจำนวนฟาร์มที่ได้รับรองมาตรฐาน (FS/GAP/COC)	3		1,813 ฟาร์ม จาก 3,730 ฟาร์ม (48.35%)	51	53	55	57	59
10. ร้อยละของสถานศึกษาที่พัฒนาหลักสูตรได้สอดคล้องกับสภาพแวดล้อมและความต้องการของท้องถิ่น	2	50 แห่ง จาก 206 แห่ง (24%)	61 แห่ง จาก 206 แห่ง (29%)	32	33	34	35	36

ตัวชี้วัดผลการปฏิบัติราชการ ตามแผนยุทธศาสตร์จังหวัด	น้ำหนัก (%)	ข้อมูลพื้นฐาน		เป้าหมาย/เกณฑ์การให้คะแนน				
		2546	2547	1	2	3	4	5
11. ร้อยละของกลุ่มผู้ด้อยโอกาสทางสังคมได้รับการสงเคราะห์ คุ้มครองฟื้นฟูและพัฒนา ศักยภาพตามมาตรฐานและทั่วถึง	2	924 คน จาก 7,000 คน (13.2%)	1,476 คนจาก 7,000 คน (21.1%)	24	26	28	30	32
12. ร้อยละของชุมชนที่มีแผนชุมชน หรือแผนด้านสวัสดิการสังคม	2	-	4 แห่งจาก 51 แห่ง (7.27%)	35	40	45	50	55
รวม	25			1	2	3	4	5

ตัวชี้วัดผลการปฏิบัติราชการ	น้ำหนัก (%)	ข้อมูลพื้นฐาน		เป้าหมาย/เกณฑ์การให้คะแนน				
		2546	2547	1	2	3	4	5
<ul style="list-style-type: none"> ● สัมฤทธิ์ผลตามนโยบายสำคัญเร่งด่วนของรัฐบาล 								
13. ร้อยละของหมู่บ้าน/ชุมชนเข้มแข็งที่เอาชนะยาเสพติด	2	NA	99.9	80	85	90	95	100
14. ร้อยละที่เพิ่มขึ้นของคดีที่สามารถจับกุมผู้กระทำความผิดได้	2	NA	NA	0	2.5	5	7.5	10
15. ระดับความสำเร็จในการบริหารจัดการอนุรักษทรัพย์ากร-ธรรมชาติและสิ่งแวดล้อม								
15.1. ระดับความสำเร็จในการจัดทำแผนและดำเนินการตามแผนบริหารจัดการอนุรักษทรัพย์ากรธรรมชาติและสิ่งแวดล้อม	1	NA	NA	1	2	3	4	5
15.2 ร้อยละที่เปลี่ยนแปลงของจำนวนพื้นที่ป่าไม้ในจังหวัด	1	NA	NA	-3	-2	-1	0	เพิ่ม ขึ้น
16. ร้อยละเฉลี่ยถ่วงน้ำหนักของอาหารสด ตลาดสด ร้านอาหารและแผงลอย สถานที่ผลิตอาหารแปรรูปที่ผ่านมาตรฐานด้านสาธารณสุข								
16.1 ร้อยละของตัวอย่างอาหารสดที่ปราศจากสารปนเปื้อน 5 ชนิดและตรวจพบยาฆ่าแมลงผ่านเกณฑ์ความปลอดภัย	0.6	NA	NA	80	85	90	95	100
16.2 ร้อยละของตลาดสดประเภทที่ 1 ที่ได้รับรองความสะอาดและผ่านเกณฑ์ตลาดสดน่าซื้อระดับดี (3 ดาว) หรือระดับดีมาก (5 ดาว)	0.4	NA	NA	20	30	40	50	60

ตัวชี้วัดผลการปฏิบัติราชการ	น้ำหนัก (%)	ข้อมูลพื้นฐาน		เป้าหมาย/เกณฑ์การให้คะแนน				
		2546	2547	1	2	3	4	5
16.3 ร้อยละของร้านอาหารและแผงลอยที่ผ่านเกณฑ์อาหารสะอาด รสชาติอร่อย (Clean Food Good Taste)	0.4	NA	NA	20	30	40	50	60
16.4 ร้อยละของสถานที่ผลิตอาหารแปรรูปที่ผ่านเกณฑ์มาตรฐานตามหลักเกณฑ์วิธีการผลิตที่ดี (GMP : Good Manufacturing Practices)	0.6	NA	NA	80	85	90	95	100
17. ระดับความสำเร็จของการลดอุบัติเหตุจากรถทางบก หมายเหตุ: กำหนดประเมินผลงานสำหรับจังหวัดเพิ่มเติมเนื่องจาก มติ ครม. เมื่อวันที่ 6 มกราคม 2547 เรื่องเห็นชอบให้การดำเนินการตามมาตรการป้องกันและแก้ไขปัญหาคอขวดอุบัติเหตุทางถนน ซึ่งแบ่งเป็น 2 ตัวชี้วัด ดังนี้								
17.1. ระดับความสำเร็จของการดำเนินการตามแผนงาน/โครงการเพื่อลดอุบัติเหตุจากรถทางบก	1	NA	NA	1	2	3	4	5
17.2. ร้อยละที่เปลี่ยนแปลงของจำนวนการเกิดอุบัติเหตุจากรถทางบก	1	NA	NA	2	1	0	-1	-2
รวม	10			1	2	3	4	5

มิติที่ 2 มิติด้านคุณภาพการให้บริการ นำหนักในการคำนวณผลคะแนนร้อยละ 10

โดยมีตัวชี้วัดผลการปฏิบัติราชการ นำหนัก เป้าหมาย และเกณฑ์การให้คะแนน ดังต่อไปนี้

ตัวชี้วัดผลการปฏิบัติราชการ	น้ำหนัก (%)	ข้อมูลพื้นฐาน		เป้าหมาย/เกณฑ์การให้คะแนน				
		2546	2547	1	2	3	4	5
<ul style="list-style-type: none"> ● คุณภาพการให้บริการ 18 ร้อยละของระดับความพึงพอใจของผู้รับบริการ	5	NA	72.68	45	55	65	75	85
<ul style="list-style-type: none"> ● การป้องกันและปราบปรามการทุจริตและประพฤติมิชอบ 19 ระดับความสำเร็จของการดำเนินการตามมาตรการป้องกันและปราบปรามการทุจริตและประพฤติมิชอบ	5	NA	NA	1	2	3	4	5
รวม	10			1	2	3	4	5

มิติที่ 3 มิติด้านประสิทธิภาพของการปฏิบัติราชการ นำหนักในการคำนวณผลคะแนนร้อยละ 10

โดยมีตัวชี้วัดผลการปฏิบัติราชการ นำหนัก เป้าหมาย และเกณฑ์การให้คะแนน ดังต่อไปนี้

ตัวชี้วัดผลการปฏิบัติราชการ	น้ำหนัก (%)	ข้อมูลพื้นฐาน		เป้าหมาย/เกณฑ์การให้คะแนน				
		2546	2547	1	2	3	4	5
<ul style="list-style-type: none"> ● การลดค่าใช้จ่าย 20 ร้อยละของงบประมาณที่สามารถประหยัดได้	5	NA	1.682	1	2	3	4	5
<ul style="list-style-type: none"> ● การลดระยะเวลาการให้บริการ 21 ระดับความสำเร็จของร้อยละเฉลี่ยถ่วงน้ำหนักในการลดรอบระยะเวลาของขั้นตอนการปฏิบัติราชการของจังหวัด	5	NA	5	1	2	3	4	5
รวม	10			1	2	3	4	5

มิติที่ 4 มิติด้านการพัฒนาองค์กร ผู้นำนักในการคำนวณผลคะแนนร้อยละ 20

โดยมีตัวชี้วัดผลการปฏิบัติราชการ ผู้นำนัก เป้าหมาย และเกณฑ์การให้คะแนน ดังต่อไปนี้

ตัวชี้วัดผลการปฏิบัติราชการ	น้ำหนัก (%)	ข้อมูลพื้นฐาน		เป้าหมาย/เกณฑ์การให้คะแนน				
		2546	2547	1	2	3	4	5
<ul style="list-style-type: none"> ● การบริหารความรู้ในองค์กร 								
22 ร้อยละความสำเร็จของการดำเนินงานตามแผนปฏิบัติการในการพัฒนาระบบบริหารความรู้ภายในองค์กร ปีงบประมาณ พ.ศ. 2548	5	NA	NA	80	85	90	95	100
<ul style="list-style-type: none"> ● การพัฒนาระบบฐานข้อมูลและสารสนเทศ 								
23 ระดับความสำเร็จของการพัฒนาระบบฐานข้อมูลและสารสนเทศของจังหวัด	5	NA	4	1	2	3	4	5
<ul style="list-style-type: none"> ● การบริหารการเปลี่ยนแปลง 								
24 ระดับความสำเร็จและคุณภาพของการจัดทำข้อเสนอการเปลี่ยนแปลงของจังหวัด								
24.1 ผลสำเร็จในการจัดทำข้อเสนอการเปลี่ยนแปลง	5	NA	NA	ไม่สำเร็จ	-	-	-	สำเร็จ
24.2 คุณภาพของข้อเสนอการเปลี่ยนแปลง	5	NA	NA	1	2	3	4	5
รวม	20			1	2	3	4	5