


คำรับรองการปฏิบัติราชการ
จังหวัดนครศรีธรรมราช
ประจำปีงบประมาณ พ.ศ. 2548

1. คำรับรองระหว่าง


นายจตุรนต์ ฉายแสง	รองนายกรัฐมนตรีที่ได้รับมอบหมาย ให้กำกับติดตามการปฏิบัติราชการในภูมิภาค	ผู้รับคำรับรอง
นายโกคิน พลกุล	รัฐมนตรีว่าการกระทรวงมหาดไทย	
	และ	
นายวิชม ทองสงค์	ผู้ว่าราชการจังหวัดนครศรีธรรมราช	ผู้ทำคำรับรอง

- คำรับรองนี้เป็นคำรับรองฝ่ายเดียว มิใช่สัญญาและใช้สำหรับระยะเวลา 1 ปี เริ่มตั้งแต่วันที่ 1 ตุลาคม 2547 ถึงวันที่ 30 กันยายน 2548
- รายละเอียดของคำรับรอง ได้แก่ แผนยุทธศาสตร์ของกลุ่มจังหวัดและจังหวัด ตัวชี้วัดผลการปฏิบัติราชการ น้ำหนัก ข้อมูลพื้นฐาน เป้าหมาย/เกณฑ์การให้คะแนน และรายละเอียดอื่น ๆ ตามที่ปรากฏอยู่ในเอกสารประกอบท้ายคำรับรองนี้
- ข้าพเจ้า นายจตุรนต์ ฉายแสง ในฐานะรองนายกรัฐมนตรีที่ได้รับมอบหมายให้กำกับติดตามการปฏิบัติราชการในภูมิภาค และนายโกคิน พลกุล ในฐานะรัฐมนตรีว่าการกระทรวงมหาดไทย ได้พิจารณาและเห็นชอบกับแผนยุทธศาสตร์ของกลุ่มจังหวัดและจังหวัด ตัวชี้วัดผลการปฏิบัติราชการ น้ำหนัก ข้อมูลพื้นฐาน เป้าหมาย/เกณฑ์การให้คะแนน และรายละเอียดอื่น ๆ ตามที่ปรากฏอยู่ในเอกสารประกอบท้ายคำรับรองนี้ และข้าพเจ้ายินดีจะให้คำแนะนำ กำกับและตรวจสอบผลการปฏิบัติราชการของ นายวิชม ทองสงค์ ผู้ว่าราชการจังหวัดนครศรีธรรมราช ให้เป็นไปตามคำรับรองที่จัดทำขึ้นนี้


5. ข้าพเจ้า นายวิชม ทองสงค์ ผู้ว่าราชการจังหวัดนครศรีธรรมราช ได้ทำความเข้าใจคำรับรองตาม 3 แล้ว ขอให้คำรับรองกับรองนายกรัฐมนตรีที่ได้รับมอบหมายให้กำกับติดตามการปฏิบัติราชการในภูมิภาค และรัฐมนตรีว่าการกระทรวงมหาดไทยว่าจะมุ่งมั่นปฏิบัติราชการให้เกิดผลงานที่ดีตามเป้าหมายของตัวชี้วัดแต่ละตัวในระดับสูงสุด เพื่อให้เกิดประโยชน์สุขแก่ประชาชน ตามที่ให้คำรับรองไว้
6. ผู้รับคำรับรองและผู้ทำคำรับรองได้เข้าใจคำรับรองการปฏิบัติราชการและเห็นพ้องกันแล้ว จึงได้ลงลายมือชื่อไว้เป็นสำคัญ



(นายจาดรนต์ ฉายแสง)
รองนายกรัฐมนตรีที่ได้รับมอบหมาย
ให้กำกับติดตามการปฏิบัติราชการในภูมิภาค
วันที่ 4 มกราคม 2548



(นายโกคิน พลกุล)
รัฐมนตรีว่าการกระทรวงมหาดไทย
วันที่ 4 มกราคม 2548



(นายเสริมศักดิ์ พงษ์พานิช)
ปลัดกระทรวงมหาดไทย
วันที่ 4 มกราคม 2548



(นายวิชม ทองสงค์)
ผู้ว่าราชการจังหวัดนครศรีธรรมราช
วันที่ 4 มกราคม 2548

**แผนยุทธศาสตร์ของกลุ่มจังหวัด
(8.2 ตัง นครศรีธรรมราช พัทลุง)**

● **วิสัยทัศน์**

“Green Gold, Green Tourism” เป็นศูนย์กลางการผลิต การตลาดภาคเกษตรมุ่งสู่สากล เป็นเอกแห่งการท่องเที่ยวเชิงอนุรักษ์ และวัฒนธรรม พร้อมการจัดการทรัพยากรธรรมชาติที่ยั่งยืน

● **ประเด็นยุทธศาสตร์**

1. การพัฒนาให้ศูนย์กลางการผลิต การตลาดภาคเกษตรและOTOP
2. เป็นศูนย์กลางการท่องเที่ยวเชิงอนุรักษ์ และวัฒนธรรม ควบคู่ไปกับการจัดการทรัพยากรธรรมชาติที่ยั่งยืน

● **เป้าประสงค์**

1. เพิ่มปริมาณผลผลิตที่มีคุณภาพ
2. เพิ่มรายได้ทางการเกษตร และ OTOP
3. มีแหล่งท่องเที่ยวทางธรรมชาติและวัฒนธรรมที่ได้มาตรฐาน
4. เพิ่มรายได้จากการท่องเที่ยว
5. มีการวิจัย พัฒนาระบบนิเวศพื้นที่ลุ่มน้ำ และแหล่งท่องเที่ยว

● **กลยุทธ์**

- 1.1 การพัฒนาการผลิต
- 1.2 การพัฒนาการตลาด
- 1.3 การพัฒนาโครงสร้างพื้นฐาน
- 2.1 การพัฒนาระบบบริหารจัดการเพิ่มศักยภาพแหล่งท่องเที่ยวเชิงอนุรักษ์และวัฒนธรรมแบบบูรณาการ
- 2.2 การพัฒนาศักยภาพระบบการบริหารเครือข่ายและการตลาดการท่องเที่ยว
- 2.3 การจัดการทรัพยากรธรรมชาติอย่างยั่งยืน

แผนยุทธศาสตร์ของจังหวัดนครศรีธรรมราช

● วิสัยทัศน์

นครศรีธรรมราช เมืองศูนย์กลางแห่งการเรียนรู้ เมืองเกษตรและท่องเที่ยวที่น่าอยู่
สู่สังคมพัฒนาที่ยั่งยืน

● ประเด็นยุทธศาสตร์

1. เป็นศูนย์กลางการศึกษา ศาสนา ศิลปวัฒนธรรม และชุมชนเข้มแข็ง
2. เป็นศูนย์กลางการเกษตร ผลิตภัณฑ์ OTOP และการท่องเที่ยวเชิงอนุรักษ์และวัฒนธรรม
3. มีการบริหารจัดการทรัพยากรธรรมชาติและสิ่งแวดล้อมอย่างยั่งยืน

● เป้าประสงค์

1. เพิ่มรายได้จากการจัดการศึกษา
2. เพิ่มผลผลิตและมูลค่าเพื่อเพิ่มรายได้
3. สร้างความยั่งยืนของอาชีพรายได้และทรัพยากร

● กลยุทธ์

- 1.1 พัฒนามาตรฐานการศึกษา
- 1.2 จัดการศึกษาสู่ความเป็นเลิศ
- 1.3 พัฒนาอนุรักษ์ ศาสนา ศิลปวัฒนธรรม
- 2.1 พัฒนาผลผลิตภาคเกษตรอุตสาหกรรม และ ผลิตภัณฑ์ OTOP
- 2.2 พัฒนาการตลาด การเกษตรอุตสาหกรรมและผลิตภัณฑ์ OTOP
- 2.3 พัฒนาการท่องเที่ยวเชิงอนุรักษ์และวัฒนธรรม
- 2.4 พัฒนาโครงสร้างพื้นฐาน
- 3.1 บริหารจัดการทรัพยากรธรรมชาติ
- 3.2 สร้างกระบวนการมีส่วนร่วมของชุมชนอย่างต่อเนื่องและเกิดการพัฒนาอย่างยั่งยืน

การประเมินสำหรับจังหวัด ประกอบด้วยมิติ 4 ด้าน น้ำหนักรวมร้อยละ 100 ดังนี้

1. มิติที่ 1 มิติด้านประสิทธิผลตามยุทธศาสตร์ ร้อยละ 60
2. มิติที่ 2 มิติด้านคุณภาพการให้บริการ ร้อยละ 10
3. มิติที่ 3 มิติด้านประสิทธิภาพของการปฏิบัติราชการ ร้อยละ 10
4. มิติที่ 4 มิติด้านการพัฒนาองค์กร ร้อยละ 20

การประเมินสำหรับจังหวัด คำนวณจากผลคะแนนถ่วงน้ำหนักของมิติ 4 ด้าน ดังนี้

ผลคะแนน	น้ำหนัก (%)	เป้าหมาย/เกณฑ์การให้คะแนน				
		1	2	3	4	5
1. ผลคะแนนถ่วงน้ำหนักของมิติด้าน ประสิทธิผลตามยุทธศาสตร์	60	1	2	3	4	5
2. ผลคะแนนถ่วงน้ำหนักของมิติด้านคุณภาพ การให้บริการ	10	1	2	3	4	5
3. ผลคะแนนถ่วงน้ำหนักของมิติด้าน ประสิทธิภาพของการปฏิบัติราชการ	10	1	2	3	4	5
4. ผลคะแนนถ่วงน้ำหนักของมิติด้าน การพัฒนาองค์กร	20	1	2	3	4	5
รวม	100	1	2	3	4	5

มิติที่ 1 มิติด้านประสิทธิผลตามยุทธศาสตร์ นำหนักในการคำนวณผลคะแนนร้อยละ 60

ประกอบด้วยตัวชี้วัดผลการปฏิบัติราชการ 3 กลุ่ม ดังนี้

1. ตัวชี้วัดผลการปฏิบัติราชการตามแผนยุทธศาสตร์กลุ่มจังหวัด ร้อยละ 25
2. ตัวชี้วัดผลการปฏิบัติราชการตามแผนยุทธศาสตร์จังหวัด ร้อยละ 25
3. ตัวชี้วัดสัมฤทธิ์ผลตามนโยบายสำคัญเร่งด่วนของรัฐบาล ร้อยละ 10

ตัวชี้วัดผลการปฏิบัติราชการ นำหนัก เป้าหมาย และเกณฑ์การให้คะแนน มีดังต่อไปนี้

ตัวชี้วัดผลการปฏิบัติราชการ ตามแผนยุทธศาสตร์กลุ่มจังหวัด	น้ำหนัก (%)	ข้อมูลพื้นฐาน		เป้าหมาย/เกณฑ์การให้คะแนน				
		2546	2547	1	2	3	4	5
1. ร้อยละของโรงงานผลิตยางพารา ที่ได้รับการรับรองมาตรฐาน	5	218 โรง	226 โรง	4	6	8	10	12
2. ร้อยละของฟาร์มกึ่งทะเลที่ได้รับ การรับรองมาตรฐาน GAP	4	8,258 ฟาร์ม	11,89 2 ฟาร์ม	5	10	15	20	25
3. ร้อยละของพื้นที่การผลิตพืช ปลอดภัยต่อพื้นที่เป้าหมาย ทั้งหมด	4	205,92 6 ไร่	199,182 ไร่	30	35	40	45	50
4. ร้อยละของฟาร์มปศุสัตว์ (ไก่เนื้อ ไก่ไข่ โคนม สุกร) ที่ยื่นคำขอการรับรองแล้วผ่าน การรับรองมาตรฐาน	4	34 ฟาร์ม	67 ฟาร์ม	5	10	15	20	25
5. ร้อยละที่เพิ่มขึ้นของมูลค่า การจำหน่ายผลิตภัณฑ์ OTOP	4	-	-	0	-	5	10	15
6. ร้อยละที่เพิ่มขึ้นของรายได้จาก การท่องเที่ยว	4	5,182.7 ล้านบาท	4,698.51 ล้านบาท	3	6	9	12	15
รวม	25			1	2	3	4	5

ตัวชี้วัดผลการปฏิบัติราชการ ตามแผนยุทธศาสตร์จังหวัด	น้ำหนัก (%)	ข้อมูลพื้นฐาน		เป้าหมาย/เกณฑ์การให้คะแนน				
		2546	2547	1	2	3	4	5
● ตัวชี้วัดภาคบังคับ								
7. ร้อยละที่เพิ่มขึ้นของผลิตภัณฑ์ มวลรวมของจังหวัด หมายเหตุ : กำหนดค่า X ไว้ที่ระดับ คะแนน 3 โดยที่ X หมายถึง อัตรา การเปลี่ยนแปลงเฉลี่ย 4 ปี ของ GPP (ปี พ.ศ. 2544-2547) และ ช่วงปรับคะแนนเป็น +/- 1	3	-	-	x-2	x-1	x	x+ 1	x+ 2
8. ร้อยละที่ลดลงของจำนวน ครัวเรือนยากจนที่มีรายได้ ต่ำกว่าเกณฑ์ จปฐ.	3	-	-	17	19	21	23	25
9. ร้อยละเฉลี่ยถ่วงน้ำหนัก ความสำเร็จของการดำเนิน โครงการที่ได้รับจัดสรร งบประมาณตามยุทธศาสตร์ การพัฒนาจังหวัด	3	-	-	60	70	80	90	100
● ตัวชี้วัดตามแผนยุทธศาสตร์ จังหวัด								
10. ร้อยละของสถานศึกษา ชั้นพื้นฐานที่ได้มาตรฐาน	3	167 โรง	270 โรง	33	36	39	42	45
11. ร้อยละที่เพิ่มขึ้นของการแปรรูป ผลผลิตทางการเกษตร (ยางพารา)	2	23,625 ตัน	24,762 ตัน	1	2	3	4	5
12. ร้อยละที่เพิ่มขึ้นของผลผลิตโค ตามโครงการพัฒนาการผลิต ด้านปศุสัตว์ (โค)	3	-	254 ตัว	75	80	85	90	95
13. ร้อยละที่เพิ่มขึ้นของพื้นที่ปลูก ปาล์มน้ำมัน	2	21,970 ไร่	22,197 ไร่	0	5	10	15	20
14. ร้อยละที่เพิ่มขึ้นของผลิตภัณฑ์ ชุมชนที่ได้รับมาตรฐาน ผลิตภัณฑ์ชุมชน(มผช)	2	67 รายการ	33 รายการ	16	17	18	19	20

ตัวชี้วัดผลการปฏิบัติราชการ ตามแผนยุทธศาสตร์จังหวัด	น้ำหนัก (%)	ข้อมูลพื้นฐาน		เป้าหมาย/เกณฑ์การให้คะแนน				
		2546	2547	1	2	3	4	5
15. จำนวนของผลิตภัณฑ์ OTOP ที่ได้รับมาตรฐาน 4-5 ดาว	2	67 รายการ	46 รายการ	35	40	45	50	55
16. ร้อยละที่เพิ่มขึ้นของ นักท่องเที่ยวในจังหวัด นครศรีธรรมราช	2	786,991 คน	687,983 คน	6	7	8	9	10
รวม	25			1	2	3	4	5

ตัวชี้วัดผลการปฏิบัติราชการ	น้ำหนัก (%)	ข้อมูลพื้นฐาน		เป้าหมาย/เกณฑ์การให้คะแนน				
		2546	2547	1	2	3	4	5
● สัมฤทธิ์ผลตามนโยบายสำคัญ เร่งด่วนของรัฐบาล								
17. ร้อยละของหมู่บ้าน/ชุมชน เข้มแข็งที่เอาชนะยาเสพติด	2	-	-	80	85	90	95	100
18. ร้อยละที่เพิ่มขึ้นของคดีที่ สามารถจับกุมผู้กระทำผิดได้	2	-	-	0	2.5	5	7.5	10
19. ระดับความสำเร็จในการบริหาร จัดการอนุรักษ์ทรัพยากรธรรมชาติและ สิ่งแวดล้อม								
19.1 ระดับความสำเร็จในการ จัดทำแผนและดำเนินการ ตามแผนบริหารจัดการ อนุรักษ์ทรัพยากรธรรมชาติและ สิ่งแวดล้อม	1			1	2	3	4	5
19.2 ร้อยละที่เปลี่ยนแปลง ของจำนวนพื้นที่ป่าไม้ใน จังหวัด	1			-3	-2	-1	0	เพิ่ม ขึ้น

ตัวชี้วัดผลการปฏิบัติราชการ	น้ำหนัก (%)	ข้อมูลพื้นฐาน		เป้าหมาย/เกณฑ์การให้คะแนน				
		2546	2547	1	2	3	4	5
20. ร้อยละเฉลี่ยถ่วงน้ำหนักของ อาหารสด ตลาดสด ร้านอาหาร และแผงลอย สถานที่ผลิตอาหาร แปรรูปที่ผ่านมาตรฐานด้าน สาธารณสุข								
20.1 ร้อยละของตัวอย่างอาหาร สดที่ปราศจากสาร ปนเปื้อน 5 ชนิดและ ตรวจพบยาฆ่าแมลงผ่าน เกณฑ์ความปลอดภัย	0.6	-	-	80	85	90	95	100
20.2 ร้อยละของตลาดสด ประเภทที่ 1 ที่ได้รับรอง ความสะอาดและผ่าน เกณฑ์ตลาดสดน่าซื้อ ระดับดี (3 ดาว) หรือ ระดับดีมาก (5 ดาว)	0.4	-	-	20	30	40	50	60
20.3 ร้อยละของร้านอาหารและ แผงลอยที่ผ่านเกณฑ์ อาหารสะอาด รสชาติ อร่อย (Clean Food Good Taste)	0.4	-	-	20	30	40	50	60
20.4 ร้อยละของสถานที่ผลิต อาหารแปรรูปที่ผ่าน เกณฑ์มาตรฐานตาม หลักเกณฑ์วิธีการผลิต ที่ดี (GMP : Good Manufacturing Practices)	0.6	-	-	80	85	90	95	100

ตัวชี้วัดผลการปฏิบัติราชการ	น้ำหนัก (%)	ข้อมูลพื้นฐาน		เป้าหมาย/เกณฑ์การให้คะแนน				
		2546	2547	1	2	3	4	5
21. ระดับความสำเร็จของการลดอุบัติเหตุจากรถทางบก หมายเหตุ : กำหนดประเมินผลงานสำหรับจังหวัดเพิ่มเติมเนื่องจาก มติ ครม. เมื่อวันที่ 6 มกราคม 2547 เรื่องเห็นชอบให้การดำเนินการตามมาตรการป้องกันและแก้ไขปัญหาคอขวดอุบัติเหตุทางถนน ซึ่งแบ่งเป็น 2 ตัวชี้วัดดังนี้								
21.1 ระดับความสำเร็จของการดำเนินการตามแผนงาน/โครงการเพื่อลดอุบัติเหตุที่เกิดจากการจราจรทางบก	1	-	-	1	2	3	4	5
21.2 ร้อยละที่เปลี่ยนแปลงของจำนวนการเกิดอุบัติเหตุจากรถทางบก	1	-	-	2	1	0	-1	-2
รวม	10			1	2	3	4	5

มิติที่ 2 มิติด้านคุณภาพการให้บริการ น้ำหนักในการคำนวณผลคะแนนร้อยละ 10

โดยมีตัวชี้วัดผลการปฏิบัติราชการ น้ำหนัก เป้าหมาย และเกณฑ์การให้คะแนน ดังต่อไปนี้

ตัวชี้วัดผลการปฏิบัติราชการ	น้ำหนัก (%)	ข้อมูลพื้นฐาน		เป้าหมาย/เกณฑ์การให้คะแนน				
		2546	2547	1	2	3	4	5
● คุณภาพการให้บริการ								
22. ร้อยละของระดับความพึงพอใจของผู้รับบริการ	5	-	-	45	55	65	75	85
● การป้องกันและปราบปรามการทุจริตและประพฤติมิชอบ								
23. ระดับความสำเร็จของการดำเนินการตามมาตรการป้องกันและปราบปรามการทุจริตและประพฤติมิชอบ	5	-	-	1	2	3	4	5
รวม	10			1	2	3	4	5

มิติที่ 3 มิติด้านประสิทธิภาพของการปฏิบัติราชการ น้ำหนักในการคำนวณผลคะแนนร้อยละ 10

โดยมีตัวชี้วัดผลการปฏิบัติราชการ น้ำหนัก เป้าหมาย และเกณฑ์การให้คะแนน ดังต่อไปนี้

ตัวชี้วัดผลการปฏิบัติราชการ	น้ำหนัก (%)	ข้อมูลพื้นฐาน		เป้าหมาย/เกณฑ์การให้คะแนน				
		2546	2547	1	2	3	4	5
● การลดค่าใช้จ่าย								
24. ร้อยละของงบประมาณที่สามารถประหยัดได้	5	-	-	1	2	3	4	5
● การลดระยะเวลาการให้บริการ								
25. ระดับความสำเร็จของร้อยละเฉลี่ยถ่วงน้ำหนักในการลดรอบระยะเวลาของขั้นตอนการปฏิบัติราชการของจังหวัด	5	-	-	1	2	3	4	5
รวม	10			1	2	3	4	5

มิติที่ 4 มิติด้านการพัฒนาองค์กร นำหนักในการคำนวณผลคะแนนร้อยละ 20

โดยมีตัวชี้วัดผลการปฏิบัติราชการ นำหนัก เป้าหมาย และเกณฑ์การให้คะแนน ดังต่อไปนี้

ตัวชี้วัดผลการปฏิบัติราชการ	น้ำหนัก (%)	ข้อมูลพื้นฐาน		เป้าหมาย/เกณฑ์การให้คะแนน				
		2546	2547	1	2	3	4	5
● การบริหารความรู้ในองค์กร								
26. ร้อยละความสำเร็จ ของการดำเนินงานตาม แผนปฏิบัติการในการพัฒนา ระบบบริหารความรู้ ภายในองค์กรปีงบประมาณ พ.ศ. 2548	5	-	-	80	85	90	95	100
● การพัฒนาระบบฐานข้อมูล และสารสนเทศ								
27. ระดับความสำเร็จ ของการพัฒนาระบบฐานข้อมูล และสารสนเทศของจังหวัด	5	-	-	1	2	3	4	5
● การบริหารการเปลี่ยนแปลง								
28. ระดับความสำเร็จและคุณภาพ ของการจัดทำข้อเสนอ การเปลี่ยนแปลงของจังหวัด								
28.1 ผลสำเร็จในการจัดทำ ข้อเสนอการเปลี่ยนแปลง	5	-	-	ไม่ สำเร็จ	-	-	-	สำเร็จ
28.2 คุณภาพของข้อเสนอ การเปลี่ยนแปลง	5	-	-	1	2	3	4	5
รวม	20			1	2	3	4	5