


คำรับรองการปฏิบัติราชการ  
จังหวัดสุรินทร์  
ประจำปีงบประมาณ พ.ศ. 2548

1. คำรับรองระหว่าง

นายสุวัจน์ ลิปตพัลลภ	รองนายกรัฐมนตรีที่ได้รับมอบหมาย ให้กำกับติดตามการปฏิบัติราชการในภูมิภาค	ผู้รับคำรับรอง
นายโกศล พลกุล	รัฐมนตรีว่าการกระทรวงมหาดไทย	
และ		
นายเกษมศักดิ์ แสนโกชน์	ผู้ว่าราชการจังหวัดสุรินทร์	ผู้ทำคำรับรอง

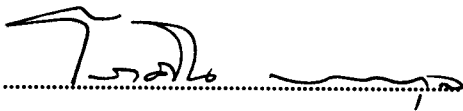
- คำรับรองนี้เป็นคำรับรองฝ่ายเดียว มิใช่สัญญาและใช้สำหรับระยะเวลา 1 ปี เริ่มตั้งแต่วันที่ 1 ตุลาคม 2547 ถึงวันที่ 30 กันยายน 2548
- รายละเอียดของคำรับรอง ได้แก่ แผนยุทธศาสตร์ของกลุ่มจังหวัดและจังหวัด ตัวชี้วัดผลการปฏิบัติราชการ น้ำหนัก ข้อมูลพื้นฐาน เป้าหมาย/เกณฑ์การให้คะแนน และรายละเอียดอื่น ๆ ตามที่ปรากฏอยู่ในเอกสารประกอบท้ายคำรับรองนี้
- ข้าพเจ้า นายสุวัจน์ ลิปตพัลลภ ในฐานะรองนายกรัฐมนตรีที่ได้รับมอบหมายให้กำกับติดตามการปฏิบัติราชการในภูมิภาค และนายโกศล พลกุล ในฐานะรัฐมนตรีว่าการกระทรวงมหาดไทย ได้พิจารณาและเห็นชอบกับแผนยุทธศาสตร์ของกลุ่มจังหวัดและจังหวัด ตัวชี้วัดผลการปฏิบัติราชการ น้ำหนัก ข้อมูลพื้นฐาน เป้าหมาย/เกณฑ์การให้คะแนน และรายละเอียดอื่น ๆ ตามที่ปรากฏอยู่ในเอกสารประกอบท้ายคำรับรองนี้ และข้าพเจ้ายินดีจะให้คำแนะนำ กำกับและตรวจสอบผลการปฏิบัติราชการของ นายเกษมศักดิ์ แสนโกชน์ ผู้ว่าราชการจังหวัดสุรินทร์ ให้เป็นไปตามคำรับรองที่จัดทำขึ้นนี้

5. ข้าพเจ้า นายเกษมศักดิ์ แสนโกชน์ ผู้ว่าราชการจังหวัดสุรินทร์ ได้ทำความเข้าใจคำรับรองตาม 3 แล้ว ขอให้คำรับรองกับรองนายกรัฐมนตรีที่ได้รับมอบหมายให้กำกับติดตามการปฏิบัติราชการในภูมิภาค และรัฐมนตรีว่าการกระทรวงมหาดไทย ว่าจะมุ่งมั่นปฏิบัติราชการให้เกิดผลงานที่ดีตามเป้าหมายของตัวชี้วัดแต่ละตัวในระดับสูงสุด เพื่อให้เกิดประโยชน์สุขแก่ประชาชน ตามที่ให้คำรับรองไว้
6. ผู้รับคำรับรองและผู้ทำคำรับรองได้เข้าใจคำรับรองการปฏิบัติราชการและเห็นพ้องกันแล้ว จึงได้ลงลายมือชื่อไว้เป็นสำคัญ




(นายสุวัจน์ ลิปตพัลลภ)

รองนายกรัฐมนตรีที่ได้รับมอบหมาย  
ให้กำกับติดตามการปฏิบัติราชการในภูมิภาค  
วันที่ 4 มกราคม 2548



(นายโคคิน พลกุล)

รัฐมนตรีว่าการกระทรวงมหาดไทย  
วันที่ 4 มกราคม 2548



(นายเสริมศักดิ์ พงษ์พานิช)

ปลัดกระทรวงมหาดไทย  
วันที่ 4 มกราคม 2548



(นายเกษมศักดิ์ แสนโกชน์)  
ผู้ว่าราชการจังหวัดสุรินทร์  
วันที่ 4 มกราคม 2548

**แผนยุทธศาสตร์ของกลุ่มจังหวัด  
(7.1 ชัยภูมิ นครราชสีมา บุรีรัมย์ สุรินทร์)**

- **วิสัยทัศน์**  
    ประตูอีสานสู่สากล
- **ประเด็นยุทธศาสตร์**
  1. ยุทธศาสตร์การพัฒนาการเกษตรและการแปรรูปสินค้าเกษตรส่งออก
  2. ยุทธศาสตร์การพัฒนาคุณภาพและมาตรฐานผลิตภัณฑ์ผ้าไหม
  3. ยุทธศาสตร์การพัฒนาการท่องเที่ยว
- **เป้าประสงค์**
  - 1.1 เพิ่มความสามารถในการผลิตให้แก่เกษตรกร
  - 1.2 เพิ่มขีดความสามารถในการแปรรูปให้แก่ผู้ประกอบการ
  - 2.1 การตลาดนำการผลิต
  - 2.2 การพัฒนาคุณภาพและมาตรฐานผ้าไหม
  - 2.3 การส่งเสริมภูมิปัญญาท้องถิ่นให้ยั่งยืน
  - 3.1 การเพิ่มรายได้จากการท่องเที่ยว
  - 3.2 การพัฒนาศักยภาพแหล่งท่องเที่ยว
  - 3.3 การเพิ่มศักยภาพสินค้าและบริการ
  - 3.4 การพัฒนาปรับปรุงโครงสร้างพื้นฐานสิ่งอำนวยความสะดวก
  - 3.5 การพัฒนาผู้มีส่วนร่วมในการท่องเที่ยว
- **กลยุทธ์**
  - 1.1 ส่งเสริมและพัฒนาให้ผลผลิตมีคุณภาพได้มาตรฐาน
  - 1.2 เพิ่มความสามารถในการแปรรูปและส่งออกสินค้าเกษตรประเภทข้าวหอมมะลิอินทรีย์และแป้งมันสำปะหลัง
  - 1.3 ส่งเสริมและสนับสนุนให้องค์กรเกษตรมีความเข้มแข็ง
  - 1.4 ส่งเสริมและพัฒนาทรัพยากรธรรมชาติสิ่งแวดล้อมในการผลิตสินค้าการเกษตร
  - 2.1 ส่งเสริมผู้ประกอบการใหม่รายใหม่
  - 2.2 ฝึกอบรมสมาชิกกลุ่มประกอบการให้มีคุณภาพได้มาตรฐาน
  - 3.1 เพิ่มขีดความสามารถในการแข่งขันด้านการท่องเที่ยว
  - 3.2 พัฒนาสินค้าและบริการด้านการท่องเที่ยว
  - 3.3 พัฒนาระบบบริหารจัดการแบบบูรณาการ

แผนยุทธศาสตร์ของจังหวัดสุรินทร์

● วิสัยทัศน์

เกษตรอินทรีย์เป็นเลิศ เปิดประตูสู่อินโดจีน

● ประเด็นยุทธศาสตร์

1. ด้านเกษตรอินทรีย์
2. ด้านการพัฒนาไหมสุรินทร์และผลิตภัณฑ์ OTOP
3. ด้านการฟื้นฟูอนุรักษ์ และพัฒนาทรัพยากรธรรมชาติและสิ่งแวดล้อม

● เป้าประสงค์

- 1.1 ลดต้นทุนการผลิต เพิ่มผลผลิตและเพิ่มคุณภาพของผลผลิตข้าวหอมมะลิอินทรีย์
- 2.1 การพัฒนาผ้าไหมสุรินทร์ และผลิตภัณฑ์ OTOP ให้ก้าวไกลสู่ตลาดโลก
- 3.1 การเพิ่มพื้นที่สีเขียว

● กลยุทธ์

- 1.1 เพิ่มศักยภาพการผลิตข้าวหอมมะลิอินทรีย์
- 1.2 จัดตั้งและเพิ่มความเข้มแข็งให้สถาบันเกษตรกรเพื่อการแปรรูปและการตลาด
- 2.1 เพิ่มศักยภาพการผลิตผ้าไหมและผลิตภัณฑ์ OTOP
- 3.1 เพิ่มพื้นที่ปลูกป่า

การประเมินสำหรับจังหวัด ประกอบด้วยมติ 4 ด้าน น้ำหนักรวมร้อยละ 100 ดังนี้

1. มติที่ 1 มติด้านประสิทธิผลตามยุทธศาสตร์ ร้อยละ 60
2. มติที่ 2 มติด้านคุณภาพการให้บริการ ร้อยละ 10
3. มติที่ 3 มติด้านประสิทธิภาพของการปฏิบัติราชการ ร้อยละ 10
4. มติที่ 4 มติด้านการพัฒนาองค์กร ร้อยละ 20

การประเมินสำหรับจังหวัด คำนวณจากผลคะแนนถ่วงน้ำหนักของมติ 4 ด้าน ดังนี้

ผลคะแนน	น้ำหนัก (%)	เป้าหมาย/เกณฑ์การให้คะแนน				
		1	2	3	4	5
1. ผลคะแนนถ่วงน้ำหนักของมติด้าน ประสิทธิผลตามยุทธศาสตร์	60	1	2	3	4	5
2. ผลคะแนนถ่วงน้ำหนักของมติด้านคุณภาพ การให้บริการ	10	1	2	3	4	5
3. ผลคะแนนถ่วงน้ำหนักของมติด้าน ประสิทธิภาพของการปฏิบัติราชการ	10	1	2	3	4	5
4. ผลคะแนนถ่วงน้ำหนักของมติด้าน การพัฒนาองค์กร	20	1	2	3	4	5
<b>รวม</b>	<b>100</b>	<b>1</b>	<b>2</b>	<b>3</b>	<b>4</b>	<b>5</b>

มิติที่ 1 มิติด้านประสิทธิผลตามยุทธศาสตร์ นำหนักในการคำนวณผลคะแนนร้อยละ 60

ประกอบด้วยตัวชี้วัดผลการปฏิบัติราชการ 3 กลุ่ม ดังนี้

1. ตัวชี้วัดผลการปฏิบัติราชการตามแผนยุทธศาสตร์กลุ่มจังหวัด ร้อยละ 25
2. ตัวชี้วัดผลการปฏิบัติราชการตามแผนยุทธศาสตร์จังหวัด ร้อยละ 25
3. ตัวชี้วัดสัมฤทธิ์ผลตามนโยบายสำคัญเร่งด่วนของรัฐบาล ร้อยละ 10

ตัวชี้วัดผลการปฏิบัติราชการ นำหนัก เป้าหมาย และเกณฑ์การให้คะแนน มีดังต่อไปนี้

ตัวชี้วัดผลการปฏิบัติราชการ ตามแผนยุทธศาสตร์กลุ่มจังหวัด	น้ำหนัก (%)	ข้อมูลพื้นฐาน		เป้าหมาย/เกณฑ์การให้คะแนน				
		2546	2547	1	2	3	4	5
1. ร้อยละที่เพิ่มขึ้นของผลผลิตข้าวหอมมะลิอินทรีย์ต่อไร่	5	- (300 กก./ไร่)	30 (390 กก./ไร่)	6	7	8	9	10
2. ร้อยละที่เพิ่มขึ้นของปริมาณการแปรรูปสินค้าเพื่อการส่งออกประเภทข้าวหอมมะลิ	5	- (2แสน ตัน)	35 (2.7แสน ตัน)	0	5	10	15	20
3. ร้อยละที่เพิ่มขึ้นของปริมาณการแปรรูปสินค้าเพื่อการส่งออกประเภทมันสำปะหลัง	5	- (1.7แสน ตัน)	68.82 (2.87แสน ตัน)	12	14	16	18	20
4. ร้อยละที่เพิ่มขึ้นของมูลค่าการจำหน่ายผลิตภัณฑ์ผ้าไหม	5	- (1391.05 ล้านบาท)	36.17 (1,894.2 ล้านบาท)	15	20	25	30	35
5. ร้อยละที่เพิ่มขึ้นของรายได้จากการท่องเที่ยว (นักท่องเที่ยวและผู้มาเยี่ยมเยือน)	5	8.82 (7,256.05 ล้านบาท)	-	4	6	8	10	12
<b>รวม</b>	<b>25</b>			<b>1</b>	<b>2</b>	<b>3</b>	<b>4</b>	<b>5</b>

ตัวชี้วัดผลการปฏิบัติราชการ ตามแผนยุทธศาสตร์จังหวัด	น้ำหนัก (%)	ข้อมูลพื้นฐาน		เป้าหมาย/เกณฑ์การให้คะแนน				
		2546	2547	1	2	3	4	5
● <b>ตัวชี้วัดภาคบังคับ</b>								
6. ร้อยละที่เพิ่มขึ้นของผลิตภัณฑ์ มวลรวมของจังหวัด หมายเหตุ : กำหนดค่า X ไว้ที่ ระดับคะแนน 3 โดยที่ X หมายถึง อัตราการ เปลี่ยนแปลงเฉลี่ย 4 ปี ของ GPP (ปี พ.ศ. 2544-2547) และช่วงปรับคะแนนเป็น +/- 1	3	-	-	X-2	X-1	X	X+1	X+2
7. ร้อยละที่ลดลงของจำนวน ครัวเรือนยากจนที่มีรายได้ ต่ำกว่าเกณฑ์ จปฐ.	3	-	18.41	17	19	21	23	25
8. ร้อยละเฉลี่ยถ่วงน้ำหนัก ความสำเร็จของการดำเนิน โครงการที่ได้รับจัดสรร งบประมาณตามยุทธศาสตร์ การพัฒนาจังหวัด	3	-	-	60	70	80	90	100
● <b>ตัวชี้วัดตามแผนยุทธศาสตร์ จังหวัด</b>								
9. ร้อยละที่เพิ่มขึ้นของพื้นที่ เพาะปลูกข้าวหอมมะลิอินทรีย์	4	- (90,000 ไร่)	162.2 8 (236,05 6 ไร่)	10	15	20	25	30
10. ร้อยละที่เพิ่มขึ้นของผลผลิตใหม่ พื้นเมือง	3	- ( 1,000 ก.ก.)	87.8 (1,878 ก.ก.)	25	30	35	40	45
11. ร้อยละที่เพิ่มขึ้นของมูลค่า การจำหน่ายผลิตภัณฑ์ OTOP	3	-	- ( 249.2 5 ล้าน	12	14	16	18	20

ตัวชี้วัดผลการปฏิบัติราชการ ตามแผนยุทธศาสตร์จังหวัด	น้ำหนัก (%)	ข้อมูลพื้นฐาน		เป้าหมาย/เกณฑ์การให้คะแนน				
		2546	2547	1	2	3	4	5
			บาท)					

12. จำนวนผลิตภัณฑ์ OTOP ที่ ได้รับมาตรฐาน 4-5 ดาว	3	-	71 ผลิตภัณฑ์	80	84	88	92	96
13. ร้อยละที่เพิ่มขึ้นของพื้นที่ปลูกป่า	3	-	-	0.5	1	1.5	2	2.5
รวม	25			1	2	3	4	5



ตัวชี้วัดผลการปฏิบัติราชการ	น้ำหนัก (%)	ข้อมูลพื้นฐาน		เป้าหมาย/เกณฑ์การให้คะแนน				
		2546	2547	1	2	3	4	5
<ul style="list-style-type: none"> <li>สัมฤทธิ์ผลตามนโยบายสำคัญเร่งด่วนของรัฐบาล</li> </ul>								
14. ร้อยละของหมู่บ้าน/ชุมชนเข้มแข็งที่เอาชนะยาเสพติด	2	-	-	80	85	90	95	100
15. ร้อยละที่เพิ่มขึ้นของคดีที่สามารถจับกุมผู้กระทำผิดได้	2	-	-	0	2.5	5	7.5	10
16. ระดับความสำเร็จในการบริหารจัดการอนุรักษ์ทรัพยากรธรรมชาติและสิ่งแวดล้อม								
16.1 ระดับความสำเร็จในการจัดทำแผนและดำเนินการตามแผนบริหารจัดการอนุรักษ์ทรัพยากรธรรมชาติและสิ่งแวดล้อม	1	-	-	1	2	3	4	5
16.2 ร้อยละที่เปลี่ยนแปลงของจำนวนพื้นที่ป่าไม้ในจังหวัด	1	-	-	-3	-2	-1	0	เพิ่มขึ้น
17. ร้อยละเฉลี่ยถ่วงน้ำหนักของอาหารสด ตลาดสด ร้านอาหาร และแผงลอย สถานที่ผลิตอาหารแปรรูปที่ผ่านมาตรฐานด้านสาธารณสุข								
17.1 ร้อยละของตัวอย่างอาหารสดที่ปราศจากสารปนเปื้อน 5 ชนิดและตรวจพบยาฆ่าแมลงผ่านเกณฑ์ความปลอดภัย	0.6	-	-	80	85	90	95	100

ตัวชี้วัดผลการปฏิบัติราชการ	น้ำหนัก (%)	ข้อมูลพื้นฐาน		เป้าหมาย/เกณฑ์การให้คะแนน				
		2546	2547	1	2	3	4	5
17. ร้อยละของตลาดสด 2 ประเภทที่ 1 ที่ได้รับรอง ความสะอาดและผ่าน เกณฑ์ตลาดสดนำซื้อ ระดับดี (3 ดาว) หรือ ระดับดีมาก (5 ดาว)	0.4	-	-	20	30	40	50	60
17. ร้อยละของร้านอาหาร 3 และแผงลอยที่ผ่านเกณฑ์ อาหารสะอาด รสชาติ อร่อย (Clean Food Good Taste)	0.4	-	-	20	30	40	50	60
17. ร้อยละของสถานที่ผลิต 4 อาหารแปรรูปที่ผ่านเกณฑ์ มาตรฐานตามหลักเกณฑ์ วิธีการผลิตที่ดี (GMP : Good Manufacturing Practices)	0.6	-	-	80	85	90	95	100
18. ระดับความสำเร็จของการลด อุบัติเหตุจากรางทางบก หมายเหตุ : กำหนดประเมินผล งานสำหรับจังหวัดเพิ่มเติมเนื่องจาก มติ ครม. เมื่อวันที่ 6 มกราคม 2547 เรื่องเห็นชอบให้การ ดำเนินการตามมาตรการป้องกัน และแก้ไขปัญหาคอขวดอุบัติเหตุทางถนน ซึ่งแบ่งเป็น 2 ตัวชี้วัด ดังนี้								
18. ระดับความสำเร็จของ 1	0.5	-	-	1	2	3	4	5

ตัวชี้วัดผลการปฏิบัติราชการ	น้ำหนัก (%)	ข้อมูลพื้นฐาน		เป้าหมาย/เกณฑ์การให้คะแนน				
		2546	2547	1	2	3	4	5
การดำเนินการตาม แผนงาน/โครงการเพื่อ ลดอุบัติเหตุที่เกิดจาก การจราจรทางบก								
18. ร้อยละที่เปลี่ยนแปลง 2 ของจำนวนการเกิด อุบัติเหตุจราจรทางบก	0.5	-	-	2	1	0	-1	-2
19. ระดับความสำเร็จของการ จัดทำแผนงานความมั่นคง ชายแดน หมายเหตุ : กำหนดประเมินผล งานของจังหวัดเพิ่มเติม เนื่องจาก มติ ครม. เมื่อวันที่ 16 พฤศจิกายน 2547 เรื่อง เห็นชอบการดำเนินงาน ยุทธศาสตร์ความมั่นคงชายแดน สำหรับ 30 จังหวัดชายแดนและ จังหวัดปัตตานี	1	-	-	1	2	3	4	5
รวม	10			1	2	3	4	5

มิติที่ 2 มิติด้านคุณภาพการให้บริการ นำหนักในการคำนวณผลคะแนนร้อยละ 10

โดยมีตัวชี้วัดผลการปฏิบัติราชการ นำหนัก เป้าหมาย และเกณฑ์การให้คะแนน ดังต่อไปนี้

ตัวชี้วัดผลการปฏิบัติราชการ	น้ำหนัก (%)	ข้อมูลพื้นฐาน		เป้าหมาย/เกณฑ์การให้คะแนน				
		2546	2547	1	2	3	4	5
● คุณภาพการให้บริการ								
20. ร้อยละของระดับความพึงพอใจ ของผู้รับบริการ	5	-	-	45	55	65	75	85
● การป้องกันและปราบปราม การทุจริตและประพฤติมิชอบ								
21. ระดับความสำเร็จของการ ดำเนินการตามมาตรการ ป้องกันและปราบปรามการ ทุจริตและประพฤติมิชอบ	5	-	-	1	2	3	4	5
<b>รวม</b>	<b>10</b>			<b>1</b>	<b>2</b>	<b>3</b>	<b>4</b>	<b>5</b>

มิติที่ 3 มิติด้านประสิทธิภาพของการปฏิบัติราชการ นำหนักในการคำนวณผลคะแนนร้อยละ 10

โดยมีตัวชี้วัดผลการปฏิบัติราชการ นำหนัก เป้าหมาย และเกณฑ์การให้คะแนน ดังต่อไปนี้

ตัวชี้วัดผลการปฏิบัติราชการ	น้ำหนัก (%)	ข้อมูลพื้นฐาน		เป้าหมาย/เกณฑ์การให้คะแนน				
		2546	2547	1	2	3	4	5
● การลดค่าใช้จ่าย								
22. ร้อยละของงบประมาณที่ สามารถประหยัดได้	5	-	-	1	2	3	4	5
● การลดระยะเวลาการให้บริการ								
23. ระดับความสำเร็จของร้อยละ เฉลี่ยถ่วงน้ำหนักในการ ลดรอบระยะเวลาของขั้นตอน การปฏิบัติราชการของจังหวัด	5	-	-	1	2	3	4	5
<b>รวม</b>	<b>10</b>			<b>1</b>	<b>2</b>	<b>3</b>	<b>4</b>	<b>5</b>

มิติที่ 4 มิติด้านการพัฒนาองค์กร ผู้นำนักในการคำนวณผลคะแนนร้อยละ 20

โดยมีตัวชี้วัดผลการปฏิบัติราชการ ผู้นำนัก เป้าหมาย และเกณฑ์การให้คะแนน ดังต่อไปนี้

ตัวชี้วัดผลการปฏิบัติราชการ	น้ำหนัก (%)	ข้อมูลพื้นฐาน		เป้าหมาย/เกณฑ์การให้คะแนน				
		2546	2547	1	2	3	4	5
● การบริหารความรู้ในองค์กร								
24. ร้อยละความสำเร็จของการดำเนินงานตามแผนปฏิบัติการในการพัฒนาระบบบริหารความรู้ภายในองค์กร ปีงบประมาณ พ.ศ. 2548	5	-	-	80	85	90	95	100
● การพัฒนาระบบฐานข้อมูลและสารสนเทศ								
25. ระดับความสำเร็จของการพัฒนาระบบฐานข้อมูลและสารสนเทศของจังหวัด	5	-	-	1	2	3	4	5
● การบริหารการเปลี่ยนแปลง								
26. ระดับความสำเร็จและคุณภาพของการจัดทำข้อเสนอการเปลี่ยนแปลงของจังหวัด								
26. ผลสำเร็จในการจัดทำข้อเสนอการเปลี่ยนแปลง	5	-	-	ไม่สำเร็จ	-	-	-	สำเร็จ
26. คุณภาพของข้อเสนอการเปลี่ยนแปลง	5	-	-	1	2	3	4	5
<b>รวม</b>	<b>20</b>			<b>1</b>	<b>2</b>	<b>3</b>	<b>4</b>	<b>5</b>