

คำรับรองการปฏิบัติราชการ
จังหวัดหนองคาย
ประจำปีงบประมาณ พ.ศ. 2548

1. คำรับรองระหว่าง

นายพินิจ จารุสมบัติ	รองนายกรัฐมนตรีที่ได้รับมอบหมาย ให้กำกับติดตามการปฏิบัติราชการในภูมิภาค	ผู้รับคำรับรอง
นายโกศล พลกุล	รัฐมนตรีว่าการกระทรวงมหาดไทย	
และ		
นายวงศ์ศักดิ์ สวัสดิ์พาณิชย์	ผู้ว่าราชการจังหวัดหนองคาย	ผู้ทำคำรับรอง


- คำรับรองนี้เป็นคำรับรองฝ่ายเดียว มิใช่สัญญาและใช้สำหรับระยะเวลา 1 ปี เริ่มตั้งแต่วันที่ 1 ตุลาคม 2547 ถึงวันที่ 30 กันยายน 2548
- รายละเอียดของคำรับรอง ได้แก่ แผนยุทธศาสตร์ของกลุ่มจังหวัดและจังหวัด ตัวชี้วัดผลการปฏิบัติราชการ นำหนัก ข้อมูลพื้นฐาน เป้าหมาย/เกณฑ์การให้คะแนน และรายละเอียดอื่น ๆ ตามที่ปรากฏอยู่ในเอกสารประกอบท้ายคำรับรองนี้
- ข้าพเจ้า นายพินิจ จารุสมบัติ ในฐานะรองนายกรัฐมนตรีที่ได้รับมอบหมายให้กำกับติดตามการปฏิบัติราชการในภูมิภาค และนายโกศล พลกุล ในฐานะรัฐมนตรีว่าการกระทรวงมหาดไทย ได้พิจารณาและเห็นชอบกับแผนยุทธศาสตร์ของกลุ่มจังหวัดและจังหวัด ตัวชี้วัดผลการปฏิบัติราชการ นำหนัก ข้อมูลพื้นฐาน เป้าหมาย/เกณฑ์การให้คะแนน และรายละเอียดอื่น ๆ ตามที่ปรากฏอยู่ในเอกสารประกอบท้ายคำรับรองนี้ และข้าพเจ้ายินดีจะให้คำแนะนำ กำกับและตรวจสอบผลการปฏิบัติราชการของ นายวงศ์ศักดิ์ สวัสดิ์พาณิชย์ ผู้ว่าราชการจังหวัดหนองคาย ให้เป็นไปตามคำรับรองที่จัดทำขึ้นนี้

5. ข้าพเจ้า นายวงศ์ศักดิ์ สวัสดิ์พาณิชย์ ผู้ว่าราชการจังหวัดหนองคาย ได้ทำความเข้าใจคำรับรองตาม 3 แล้ว ขอให้คำรับรองกับรองนายกรัฐมนตรีที่ได้รับมอบหมายให้กำกับติดตามการปฏิบัติราชการในภูมิภาค และรัฐมนตรีว่าการกระทรวงมหาดไทยว่าจะมุ่งมั่นปฏิบัติราชการให้เกิดผลงานที่ดีตามเป้าหมายของตัวชี้วัดแต่ละตัวในระดับสูงสุด เพื่อให้เกิดประโยชน์สุขแก่ประชาชน ตามที่ให้คำรับรองไว้
6. ผู้รับคำรับรองและผู้ทำคำรับรองได้เข้าใจคำรับรองการปฏิบัติราชการและเห็นพ้องกันแล้ว จึงได้ลงลายมือชื่อไว้เป็นสำคัญ




(นายพินิจ จารุสมบัติ)

รองนายกรัฐมนตรีที่ได้รับมอบหมาย
ให้กำกับติดตามการปฏิบัติราชการในภูมิภาค
วันที่ 30 ธันวาคม 2547




(นายวงศ์ศักดิ์ สวัสดิ์พาณิชย์)
ผู้ว่าราชการจังหวัดหนองคาย
วันที่ 30 ธันวาคม 2547



(นายโกคิน พลกุล)

รัฐมนตรีว่าการกระทรวงมหาดไทย
วันที่ 30 ธันวาคม 2547



(นายเสริมศักดิ์ พงษ์พานิช)

ปลัดกระทรวงมหาดไทย
วันที่ 30 ธันวาคม 2547

**แผนยุทธศาสตร์ของกลุ่มจังหวัด
(6.1 หนองคาย หนองบัวลำภู เลข อุตรธานี)**

- **วิสัยทัศน์**
แหล่งพำนักแห่งที่สองของนักลงทุน และนักท่องเที่ยว

- **ประเด็นยุทธศาสตร์**
 1. เกษตร
 2. พื้นฟูระบบนิเวศ
 3. การค้า การลงทุน
 4. การท่องเที่ยว
 5. OTOP
 6. สังคมและคุณภาพชีวิต

- **เป้าประสงค์**
 1. การผลิตสินค้าเกษตรที่สอดคล้องกับความต้องการของตลาด
 2. เพื่อผลิตสินค้าที่ปลอดภัยต่อผู้บริโภคและรักษาไว้ซึ่งสมดุลธรรมชาติและสิ่งแวดล้อม
 3. เพื่อสร้างความมั่นคงในอาชีพของเกษตรกร
 4. เพื่อรักษาสมดุลทางธรรมชาติและสิ่งแวดล้อม
 5. เพื่อเพิ่มศักยภาพการผลิต และกระจายสินค้าของกลุ่มจังหวัด เชื่อมโยงกับประเทศเพื่อนบ้าน
 6. เพื่อเพิ่มจำนวนนักท่องเที่ยวของกลุ่มจังหวัด
 7. เพื่อเพิ่มรายได้จากการท่องเที่ยวของกลุ่มจังหวัด
 8. ผลิตภัณฑ์ OTOP มีคุณภาพและได้มาตรฐาน
 9. ประชาชนมีสุขภาพดี มีคุณภาพ และมีคุณธรรม

- **กลยุทธ์**
 1. ปรับโครงสร้างการผลิตสินค้าเกษตร
 1. อาหารปลอดภัย
 2. ลดรายจ่าย เพิ่มรายได้ ขยายโอกาส
 - 1.3 ธรรมชาติสมบูรณ์

- 3.1 พัฒนาโครงสร้างพื้นฐานเพื่อเพิ่มศักยภาพการค้าชายแดน
- 3.2 พัฒนาความร่วมมือทางการค้า และการลงทุนกับประเทศเพื่อนบ้านในอนุภาคลุ่มแม่น้ำโขง
- 3.3 ผลักดันให้มีเขตเศรษฐกิจพิเศษและ Free Zone
- 4.1 เพิ่มศักยภาพมูลค่าแหล่งท่องเที่ยว
- 5.1 พัฒนาคุณภาพ และมาตรฐานผลิตภัณฑ์
- 5.2 ส่งเสริมและพัฒนาคุณภาพการผลิต และการบริการ
5. เสริมสร้างมูลค่าเพิ่มให้กับผลิตภัณฑ์
- 3
6. เมืองไทยแข็งแรง
- 1

แผนยุทธศาสตร์ของจังหวัดหนองคาย

● วิสัยทัศน์

เมืองน่าอยู่ ควบคู่การศึกษา วัฒนธรรมล้ำค่า เกษตรอุตสาหกรรมหลากหลาย ขยายเศรษฐกิจการค้าสู่อินโดจีน พัฒนาการท่องเที่ยวที่ยั่งยืน

● ประเด็นยุทธศาสตร์

1. ด้านการเกษตร
2. ด้านฟื้นฟูระบบนิเวศ
3. ด้านการค้า การลงทุน
4. ด้านการท่องเที่ยว
5. ด้าน OTOP
6. ด้านสังคมและคุณภาพชีวิต

● เป้าประสงค์

1. เพื่อปรับโครงสร้างสินค้าเกษตร ตลอดจนสนับสนุนให้เกิดการพัฒนาอุตสาหกรรมเกษตรอย่างต่อเนื่อง โดยเชื่อมโยงความร่วมมือกับประเทศเพื่อนบ้านในด้านแรงงานและพื้นที่การเพาะปลูกผลผลิต
2. เพื่อลดความสูญเสียจากภัยธรรมชาติ เพิ่มโอกาสการฟื้นฟูป่าไม้และแก้ไขปัญหาการกัดเซาะตลิ่งตามแนวลำน้ำโขง
3. เป็นศูนย์กลางการผลิตและการกระจายสินค้าของภาคตะวันออกเฉียงเหนือตอนบนไปสู่ประเทศเพื่อนบ้าน
4. เพิ่มจำนวนนักท่องเที่ยวและรายได้จากนักท่องเที่ยว
5. เพิ่มมูลค่า คุณภาพ ศักยภาพและการตลาดของสินค้า OTOP
6. เพื่อยกระดับคุณภาพชีวิต การศึกษา จริยธรรม คุณธรรมและการบริการด้านสาธารณสุข ตลอดจนความเข้มแข็งของชุมชน

● กลยุทธ์

1. เพิ่มการผลิตที่มีประสิทธิภาพ เพื่อเพิ่มขีดความสามารถในการแข่งขัน
- 1.1 พัฒนาให้เกษตรกรมีการรวมกลุ่มการผลิตและแปรรูปเพื่อเพิ่มมูลค่าผลผลิตที่ได้มาตรฐาน
- 1.2
- 1.3 พัฒนาให้เป็นศูนย์บริการความรู้ด้านการเกษตรทุกด้านครอบคลุมทุกตำบล

- 1.4 พัฒนาให้เป็นแหล่งผลิตด้านการเกษตรที่ได้มาตรฐานและปลอดภัยจากสารพิษ
- 2.1 ลดการพึ่งพิงทะเลของตลิ่งริมแม่น้ำโขง
2. ลดความสูญเสียจากภัยธรรมชาติโดยนำแนวพระราชดำริมาดำเนินการแก้ไข
- 2
- 3.1 พัฒนาโครงสร้างพื้นฐาน เพื่อเพิ่มศักยภาพการค้าชายแดน
- 3.2 พัฒนาความร่วมมือการค้า และการลงทุนกับประเทศเพื่อนบ้านในอนุภูมิภาค ลุ่มแม่น้ำโขง
- 3.3 ผลักดันให้มีเขตเศรษฐกิจพิเศษ และ Free Zone
- 4.1 พัฒนาศักยภาพและมูลค่าแหล่งท่องเที่ยวแบบ Home Stay และ Long Stay
- 4.2 ประสานความร่วมมือด้านการท่องเที่ยวระหว่างกลุ่มจังหวัดและต่างประเทศ
- 4.3 เพิ่มศักยภาพการให้บริการด้านการลงทุนและการท่องเที่ยว บริเวณตลาดท่าเสด็จจังหวัดหนองคาย
- 5.1 เพิ่มมูลค่าและศักยภาพการผลิตและการตลาด OTOP
- 6.1 เพื่อยกระดับคุณภาพการศึกษาและจริยธรรมของประชาชนชาวจังหวัดหนองคาย
- 6.2 เพื่อยกระดับคุณภาพชีวิตของประชาชนทั้งด้านสุขภาพร่างกายและจิตใจ
- 6.3 เพื่อเพิ่มประสิทธิภาพระบบการให้บริการด้านสาธารณสุข
- 6.4 เพื่อเสริมสร้างศักยภาพและโอกาสให้กับผู้มีรายได้น้อยและด้อยโอกาส
- 6.5 เพื่อลดปัญหาการว่างงานและเพิ่มศักยภาพฝีมือแรงงานในพื้นที่จังหวัด
- 6.6 เพื่อพัฒนาและเสริมสร้างศักยภาพ ความเข้มแข็งของชุมชนในการมีส่วนร่วมในการพัฒนาและการป้องกันปัญหาเสพติด โรคเอดส์ และอาชญากรรม

การประเมินสำหรับจังหวัด ประกอบด้วยมติ 4 ด้าน น้ำหนักรวมร้อยละ 100 ดังนี้

1. มติที่ 1 มติด้านประสิทธิผลตามยุทธศาสตร์ ร้อยละ 60
2. มติที่ 2 มติด้านคุณภาพการให้บริการ ร้อยละ 10
3. มติที่ 3 มติด้านประสิทธิภาพของการปฏิบัติราชการ ร้อยละ 10
4. มติที่ 4 มติด้านการพัฒนาองค์กร ร้อยละ 20

การประเมินสำหรับจังหวัด คำนวณจากผลคะแนนถ่วงน้ำหนักของมติ 4 ด้าน ดังนี้

ผลคะแนน	น้ำหนัก (%)	เป้าหมาย/เกณฑ์การให้คะแนน				
		1	2	3	4	5
1. ผลคะแนนถ่วงน้ำหนักของมติด้าน ประสิทธิผลตามยุทธศาสตร์	60	1	2	3	4	5
2. ผลคะแนนถ่วงน้ำหนักของมติด้าน คุณภาพการให้บริการ	10	1	2	3	4	5
3. ผลคะแนนถ่วงน้ำหนักของมติด้าน ประสิทธิภาพของการปฏิบัติราชการ	10	1	2	3	4	5
4. ผลคะแนนถ่วงน้ำหนักของมติด้าน การพัฒนาองค์กร	20	1	2	3	4	5
รวม	100	1	2	3	4	5

มิติที่ 1 มิติด้านประสิทธิผลตามยุทธศาสตร์ นำหนักในการคำนวณผลคะแนนร้อยละ 60

ประกอบด้วยตัวชี้วัดผลการปฏิบัติราชการ 3 กลุ่ม ดังนี้

1. ตัวชี้วัดผลการปฏิบัติราชการตามแผนยุทธศาสตร์กลุ่มจังหวัด ร้อยละ 25
2. ตัวชี้วัดผลการปฏิบัติราชการตามแผนยุทธศาสตร์จังหวัด ร้อยละ 25
3. ตัวชี้วัดสัมฤทธิ์ผลตามนโยบายสำคัญเร่งด่วนของรัฐบาล ร้อยละ 10

ตัวชี้วัดผลการปฏิบัติราชการ นำหนัก เป้าหมาย และเกณฑ์การให้คะแนน มีดังต่อไปนี้

ตัวชี้วัดผลการปฏิบัติราชการ ตามแผนยุทธศาสตร์กลุ่มจังหวัด	น้ำหนัก (%)	ข้อมูลพื้นฐาน		เป้าหมาย/เกณฑ์การให้คะแนน				
		2546	2547	1	2	3	4	5
1. ร้อยละที่เพิ่มขึ้นของการขยายพื้นที่ปลูกยางพารา	4	79	134.5	2	3	4	5	6
2. ร้อยละที่เพิ่มขึ้นของครัวเรือนเกษตรกรที่ทำเกษตรปลอดภัยระดับ GAP	4	-	- (91,233 ครัวเรือน)	3	3.75	4.50	5.25	6
3. จำนวนพื้นที่ป่าที่ได้รับการฟื้นฟู (ไร่)	4	6,656	20,684	18,615	19,650	20,684	21,718	22,752
4. ร้อยละที่เพิ่มขึ้นของมูลค่าการค้าชายแดน	3	9.64	14.8	10	11	12	13	14
5. ร้อยละที่เพิ่มขึ้นของรายได้จากการท่องเที่ยวในกลุ่มจังหวัด	3	9.01	10.63	7	8	9	10	11
6. ร้อยละที่เพิ่มขึ้นของมูลค่าการจำหน่ายผลิตภัณฑ์ OTOP	3	-	41.8 7	10	15	20	25	30
7. ร้อยละของหมู่บ้านเป้าหมายที่ผ่านเกณฑ์การประเมินหมู่บ้านที่มีสุขภาพดี	4	-	-	80	85	90	95	100
รวม	25			1	2	3	4	5

ตัวชี้วัดผลการปฏิบัติราชการ ตามแผนยุทธศาสตร์จังหวัด	น้ำหนัก (%)	ข้อมูลพื้นฐาน		เป้าหมาย/เกณฑ์การให้คะแนน				
		2546	2547	1	2	3	4	5
● ตัวชี้วัดภาคบังคับ								
8. ร้อยละที่เพิ่มขึ้นของผลิตภัณฑ์ มวลรวมของจังหวัด หมายเหตุ : กำหนดค่า X ไว้ที่ ระดับคะแนน 3 โดยที่ X หมายถึง อัตราการ เปลี่ยนแปลงเฉลี่ย 4 ปี ของ GPP (ปี พ.ศ. 2544-2547) และช่วงปรับคะแนนเป็น +/- 1	3	-	-	X-2	X-1	X	X+1	X+2
9. ร้อยละที่ลดลงของจำนวน ครัวเรือนยากจนที่มีรายได้ ต่ำกว่าเกณฑ์ จปฐ.	3	-	38.54	17	19	21	23	25
10. ร้อยละเฉลี่ยถ่วงน้ำหนัก ความสำเร็จของการดำเนิน โครงการที่ได้รับจัดสรร งบประมาณตามยุทธศาสตร์ การพัฒนาจังหวัด	3	-	100	60	70	80	90	100
● ตัวชี้วัดตามแผนยุทธศาสตร์ จังหวัด								
11. ร้อยละที่เพิ่มขึ้นของจำนวนโค เนื้อลูกผสม	3	-	- (12,528 ตัว)	1	1.5	2	2.5	3
12. จำนวนแปลง/ ฟาร์ม ที่ผ่านการ รับรองมาตรฐาน GAP	2	-	- (11,467 ไร่)	103	105	107	109	111
13. ร้อยละที่เพิ่มของมูลค่าการค้า ชายแดน	3	10.89 (12,036 .10 ลบ.)	13.29 (13,635 .56 ลบ.)	7	8	9	10	11
14. จำนวนนักท่องเที่ยวในจังหวัด หนองคาย (ล้านคน)	2	-	-	4.15	4.65	5.15	5.65	6.15
15. จำนวนผลิตภัณฑ์ OTOP ที่ ได้รับมาตรฐาน 4 - 5 ดาว (ผลิตภัณฑ์)	2	-	13	9	11	13	15	17

ตัวชี้วัดผลการปฏิบัติราชการ ตามแผนยุทธศาสตร์จังหวัด	น้ำหนัก (%)	ข้อมูลพื้นฐาน		เป้าหมาย/เกณฑ์การให้คะแนน				
		2546	2547	1	2	3	4	5
16. ร้อยละที่เพิ่มขึ้นของ ผู้ประกอบการ SMEs	2	10.92 (396 ราย)	9.85 (435 ราย)	5	7.5	10	12.5	15
17. ร้อยละของจำนวนสถานศึกษาที่ ได้รับการตรวจสอบและทบทวน คุณภาพการศึกษา	2	-	95	80	85	90	95	100
รวม	25			1	2	3	4	5

ตัวชี้วัดผลการปฏิบัติราชการ	น้ำหนัก (%)	ข้อมูลพื้นฐาน		เป้าหมาย/เกณฑ์การให้คะแนน				
		2546	2547	1	2	3	4	5
<ul style="list-style-type: none"> ● สัมฤทธิ์ผลตามนโยบายสำคัญเร่งด่วนของรัฐบาล 								
18. ร้อยละของหมู่บ้าน/ชุมชนเข้มแข็งที่เอาชนะยาเสพติด	2	-	100	80	85	90	95	100
19. ร้อยละที่เพิ่มขึ้นของคดีที่สามารถจับกุมผู้กระทำผิดได้	2	-	-	0	2.5	5	7.5	10
20. ระดับความสำเร็จในการบริหารจัดการอนุรักษ์ทรัพยากรธรรมชาติและสิ่งแวดล้อม								
20.1 ระดับความสำเร็จในการจัดทำแผนและดำเนินการตามแผนบริหารจัดการอนุรักษ์ทรัพยากรธรรมชาติและสิ่งแวดล้อม	1	-	-	1	2	3	4	5
20.2 ร้อยละที่เปลี่ยนแปลงของจำนวนพื้นที่ป่าไม้ในจังหวัด	1	-	-	-3	-2	-1	0	เพิ่มขึ้น
21. ร้อยละเฉลี่ยถ่วงน้ำหนักของอาหารสด ตลาดสด ร้านอาหาร และแผงลอย สถานที่ผลิตอาหารแปรรูป ที่ผ่านมาตรฐานด้านสาธารณสุข								
21.1 ร้อยละของตัวอย่างอาหารสดที่ปราศจากสารปนเปื้อน 5 ชนิดและตรวจพบยาฆ่าแมลงผ่านเกณฑ์ความปลอดภัย	0.6	-	-	80	85	90	95	100

ตัวชี้วัดผลการปฏิบัติราชการ	น้ำหนัก (%)	ข้อมูลพื้นฐาน		เป้าหมาย/เกณฑ์การให้คะแนน				
		2546	2547	1	2	3	4	5
21.2 ร้อยละของตลาดสดประเภทที่ 1 ที่รับรองความสะอาดและผ่านเกณฑ์ตลาดสดน่าซื้อระดับดี (3 ดาว) หรือระดับดีมาก (5 ดาว)	0.4	-	-	20	30	40	50	60
21. ร้อยละของร้านอาหาร และแผงลอยที่ผ่านเกณฑ์อาหารสะอาด รสชาติอร่อย (Clean Food Good Taste)	0.4	-	-	20	30	40	50	60
21. ร้อยละของสถานที่ผลิตอาหารแปรรูปที่ผ่านเกณฑ์มาตรฐานตามหลักเกณฑ์วิธีการผลิตที่ดี (GMP : Good Manufacturing Practices)	0.6	-	-	80	85	90	95	100
22. ระดับความสำเร็จของการลดอุบัติเหตุจราจรทางบก หมายเหตุ : กำหนดประเมินผลงานสำหรับจังหวัดเพิ่มเติมเนื่องจาก มติ ครม. เมื่อวันที่ 6 มกราคม 2547 เรื่องเห็นชอบให้การดำเนินการตามมาตรการป้องกันและแก้ไขปัญหาอุบัติเหตุทางถนน ซึ่งแบ่งเป็น 2 ตัวชี้วัด ดังนี้								

ตัวชี้วัดผลการปฏิบัติราชการ	น้ำหนัก (%)	ข้อมูลพื้นฐาน		เป้าหมาย/เกณฑ์การให้คะแนน				
		2546	2547	1	2	3	4	5
22.1 ระดับความสำเร็จของการดำเนินการตามแผนงาน/โครงการเพื่อลดอุบัติเหตุที่เกิดจากการจราจรทางบก	0.5	-	-	1	2	3	4	5
22.2 ร้อยละที่เปลี่ยนแปลงของจำนวนการเกิดอุบัติเหตุจราจรทางบก	0.5	-	-	2	1	0	-1	-2
23. ระดับความสำเร็จของการจัดทำแผนงานความมั่นคงชายแดน หมายเหตุ : กำหนดประเมินผลงานของจังหวัดเพิ่มเติมเนื่องจาก มติ ครม. เมื่อวันที่ 16 พฤศจิกายน 2547 เห็นชอบการดำเนินงานยุทธศาสตร์ความมั่นคงชายแดนสำหรับ 30 จังหวัดชายแดนและจังหวัดปัตตานี	1	-	-	1	2	3	4	5
รวม	10			1	2	3	4	5

มิติที่ 2 มิติด้านคุณภาพการให้บริการ น้ำหนักในการคำนวณผลคะแนนร้อยละ 10

โดยมีตัวชี้วัดผลการปฏิบัติราชการ น้ำหนัก เป้าหมาย และเกณฑ์การให้คะแนน ดังต่อไปนี้

ตัวชี้วัดผลการปฏิบัติราชการ	น้ำหนัก (%)	ข้อมูลพื้นฐาน		เป้าหมาย/เกณฑ์การให้คะแนน				
		2546	2547	1	2	3	4	5
● คุณภาพการให้บริการ								
24. ร้อยละของระดับความพึงพอใจของผู้รับบริการ	5	-	76.32	45	55	65	75	85
● การป้องกันและปราบปรามการทุจริตและประพฤติมิชอบ								
25. ระดับความสำเร็จของการดำเนินการตามมาตรการป้องกันและปราบปรามการทุจริตและประพฤติมิชอบ	5	-	-	1	2	3	4	5
รวม	10			1	2	3	4	5

มิติที่ 3 มิติด้านประสิทธิภาพของการปฏิบัติราชการ น้ำหนักในการคำนวณผลคะแนนร้อยละ 10

โดยมีตัวชี้วัดผลการปฏิบัติราชการ น้ำหนัก เป้าหมาย และเกณฑ์การให้คะแนน ดังต่อไปนี้

ตัวชี้วัดผลการปฏิบัติราชการ	น้ำหนัก (%)	ข้อมูลพื้นฐาน		เป้าหมาย/เกณฑ์การให้คะแนน				
		2546	2547	1	2	3	4	5
● การลดค่าใช้จ่าย								
26. ร้อยละของงบประมาณที่สามารถประหยัดได้	5	-	3.13	1	2	3	4	5
● การลดระยะเวลาการให้บริการ								
27. ระดับความสำเร็จของร้อยละเฉลี่ยถ่วงน้ำหนักในการลดรอบระยะเวลาของขั้นตอนการปฏิบัติราชการของจังหวัด	5	-	-	1	2	3	4	5
รวม	10			1	2	3	4	5

มิติที่ 4 มิติด้านการพัฒนาองค์กร ผู้นำนักในการคำนวณผลคะแนนร้อยละ 20

โดยมีตัวชี้วัดผลการปฏิบัติราชการ ผู้นำนัก เป้าหมาย และเกณฑ์การให้คะแนน ดังต่อไปนี้

ตัวชี้วัดผลการปฏิบัติราชการ	น้ำหนัก (%)	ข้อมูลพื้นฐาน		เป้าหมาย/เกณฑ์การให้คะแนน				
		2546	2547	1	2	3	4	5
● การบริหารความรู้ในองค์กร								
28. ร้อยละความสำเร็จของการดำเนินงานตามแผนปฏิบัติการในการพัฒนาระบบบริหารความรู้ภายในองค์กร ปีงบประมาณ พ.ศ. 2548	5	-	-	80	85	90	95	100
● การพัฒนาระบบฐานข้อมูลและสารสนเทศ								
29. ระดับความสำเร็จของการพัฒนาระบบฐานข้อมูลและสารสนเทศของจังหวัด	5	-	-	1	2	3	4	5
● การบริหารการเปลี่ยนแปลง								
30. ระดับความสำเร็จและคุณภาพของการจัดทำข้อเสนอการเปลี่ยนแปลงของจังหวัด								
30.1 ผลสำเร็จในการจัดทำข้อเสนอการเปลี่ยนแปลง	5	-	-	ไม่สำเร็จ	-	-	-	สำเร็จ
30.2 คุณภาพของข้อเสนอการเปลี่ยนแปลง	5	-	-	1	2	3	4	5
รวม	20			1	2	3	4	5