


คำรับรองการปฏิบัติราชการ
จังหวัดสกลนคร
ประจำปีงบประมาณ พ.ศ. 2548

1. คำรับรองระหว่าง

พลเอก ชวลิต ยงใจยุทธ	รองนายกรัฐมนตรีที่ได้รับมอบหมาย ให้กำกับติดตามการปฏิบัติราชการในภูมิภาค	ผู้รับคำรับรอง
นายโกศล พลกุล	รัฐมนตรีว่าการกระทรวงมหาดไทย	
	และ	
นายปานชัย บวรรัตนปราณ	ผู้ว่าราชการจังหวัดสกลนคร	ผู้ทำคำรับรอง

- คำรับรองนี้เป็นคำรับรองฝ่ายเดียว มีใช้สัญญาและใช้สำหรับระยะเวลา 1 ปี เริ่มตั้งแต่วันที่ 1 ตุลาคม 2547 ถึงวันที่ 30 กันยายน 2548
- รายละเอียดของคำรับรอง ได้แก่ แผนยุทธศาสตร์ของกลุ่มจังหวัดและจังหวัด ตัวชี้วัดผลการปฏิบัติราชการ นำหนัก ข้อมูลพื้นฐาน เป้าหมาย/เกณฑ์การให้คะแนน และรายละเอียดอื่น ๆ ตามที่ปรากฏอยู่ในเอกสารประกอบท้ายคำรับรองนี้
- ข้าพเจ้า พลเอก ชวลิต ยงใจยุทธ ในฐานะรองนายกรัฐมนตรีที่ได้รับมอบหมายให้กำกับติดตามการปฏิบัติราชการในภูมิภาค และนายโกศล พลกุล ในฐานะรัฐมนตรีว่าการกระทรวงมหาดไทย ได้พิจารณาและเห็นชอบกับแผนยุทธศาสตร์ของกลุ่มจังหวัดและจังหวัด ตัวชี้วัดผลการปฏิบัติราชการ นำหนัก ข้อมูลพื้นฐาน เป้าหมาย/เกณฑ์การให้คะแนน และรายละเอียดอื่น ๆ ตามที่ปรากฏอยู่ในเอกสารประกอบท้ายคำรับรองนี้ และข้าพเจ้ายินดีจะให้คำแนะนำ กำกับและตรวจสอบผลการปฏิบัติราชการของนายปานชัย บวรรัตนปราณ ผู้ว่าราชการจังหวัดสกลนคร ให้เป็นไปตามคำรับรองที่จัดทำขึ้นนี้

5. ข้าพเจ้า นายปานชัย บวรรัตนปราณ ผู้ว่าราชการจังหวัดสกลนคร ได้ทำความเข้าใจคำรับรองตาม 3 แล้ว ขอให้คำรับรองกับรองนายกรัฐมนตรีที่ได้รับมอบหมายให้กำกับติดตามการปฏิบัติราชการในภูมิภาค และรัฐมนตรีว่าการกระทรวงมหาดไทยว่าจะมุ่งมั่นปฏิบัติราชการให้เกิดผลงานที่ดีตามเป้าหมายของตัวชี้วัดแต่ละตัวในระดับสูงสุด เพื่อให้เกิดประโยชน์สุขแก่ประชาชน ตามที่ให้คำรับรองไว้
6. ผู้รับคำรับรองและผู้ทำคำรับรองได้เข้าใจคำรับรองการปฏิบัติราชการและเห็นพ้องกันแล้ว จึงได้ลงลายมือชื่อไว้เป็นสำคัญ




(พลเอก ชวลิต ยงใจยุทธ)

รองนายกรัฐมนตรีที่ได้รับมอบหมาย
ให้กำกับติดตามการปฏิบัติราชการในภูมิภาค
วันที่ ธันวาคม 2547



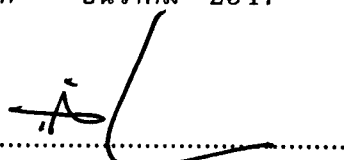
(นายปานชัย บวรรัตนปราณ)

ผู้ว่าราชการจังหวัดสกลนคร
วันที่ ธันวาคม 2547



(นายโกศล พลกุล)

รัฐมนตรีว่าการกระทรวงมหาดไทย
วันที่ ธันวาคม 2547



(นายเสริมศักดิ์ พงษ์พานิช)

ปลัดกระทรวงมหาดไทย
วันที่ ธันวาคม 2547

**แผนยุทธศาสตร์ของกลุ่มจังหวัด
(4.2 สกลนคร นครพนม มุกดาหาร กาฬสินธุ์)**

● **วิสัยทัศน์**

สะพาน การค้า และการท่องเที่ยวอินโดจีน

(Trade and Tour Bridge to Indochina and Beyond)

● **ประเด็นยุทธศาสตร์**

1. การพัฒนาทรัพยากรมนุษย์
2. การพัฒนาการท่องเที่ยว
3. การพัฒนาการค้าชายแดน
4. การพัฒนาการเกษตรและอุตสาหกรรมเกษตร

● **เป้าประสงค์**

1. การพัฒนาแหล่งเรียนรู้ แหล่งรายได้ และแหล่งท่องเที่ยว
2. การพัฒนาการค้าชายแดน
3. การพัฒนาทรัพยากรมนุษย์เพื่อสร้างอาชีพและรายได้
4. การพัฒนาความสามารถในการแข่งขันและรายได้
5. การพัฒนาการเกษตร และเกษตรอุตสาหกรรม

● **กลยุทธ์**

- 1.1 ยกกระต๊อบโครงสร้างพื้นฐานการบริการท่องเที่ยวและพัฒนาบุคลากรภาคบริการ
- 2.1 การเพิ่มปริมาณและมูลค่าการค้า การปรับปรุงกระบวนการผ่านแดนและการอำนวยความสะดวก
- 3.1 การอบรมและพัฒนาอาชีพแก่ราษฎร
- 4.1 ปรับปรุงโครงสร้างระบบการผลิต OTOP
- 5.1 ปรับปรุงโครงสร้างระบบการผลิตทางการเกษตรยางพารา
- 6.1 ปรับปรุงโครงสร้างระบบการผลิตทางการเกษตรข้าวหอมมะลิปลอดภัยจากสารพิษ

แผนยุทธศาสตร์ของจังหวัดสกลนคร

● วิสัยทัศน์

ก้าวไปสู่ความเป็นเมืองน่าอยู่ ควบคู่การเป็นศูนย์กลางพัฒนาทรัพยากรมนุษย์

● ประเด็นยุทธศาสตร์

1. การพัฒนาทรัพยากรมนุษย์
2. การพัฒนาการท่องเที่ยว
3. การพัฒนาการเกษตรและเกษตรอุตสาหกรรม
4. การบริหารจัดการบ้านเมืองที่ดี

● เป้าประสงค์

1. ความมั่นคง
2. ความมั่นคง

● กลยุทธ์

- 1.1 การพัฒนาการท่องเที่ยว
- 1.2 การพัฒนาการเกษตรและเกษตรอุตสาหกรรม
- 1.3 การพัฒนาความสามารถในการแข่งขันและรายได้
- 2.1 การพัฒนาทรัพยากรมนุษย์
- 2.2 การพัฒนาการเกษตรและเกษตรอุตสาหกรรม
- 2.3 การบริหารจัดการบ้านเมืองที่ดี

การประเมินสำหรับจังหวัด ประกอบด้วยมิติ 4 ด้าน น้ำหนักรวมร้อยละ 100 ดังนี้

1. มิติที่ 1 มิติด้านประสิทธิผลตามยุทธศาสตร์ ร้อยละ 60
2. มิติที่ 2 มิติด้านคุณภาพการให้บริการ ร้อยละ 10
3. มิติที่ 3 มิติด้านประสิทธิภาพของการปฏิบัติราชการ ร้อยละ 10
4. มิติที่ 4 มิติด้านการพัฒนาองค์กร ร้อยละ 20

การประเมินสำหรับจังหวัด คำนวณจากผลคะแนนถ่วงน้ำหนักของมิติ 4 ด้าน ดังนี้

ผลคะแนน	น้ำหนัก (%)	เป้าหมาย/เกณฑ์การให้คะแนน				
		1	2	3	4	5
1. ผลคะแนนถ่วงน้ำหนักของมิติด้าน ประสิทธิผลตามยุทธศาสตร์	60	1	2	3	4	5
2. ผลคะแนนถ่วงน้ำหนักของมิติด้านคุณภาพ การให้บริการ	10	1	2	3	4	5
3. ผลคะแนนถ่วงน้ำหนักของมิติด้าน ประสิทธิภาพของการปฏิบัติราชการ	10	1	2	3	4	5
4. ผลคะแนนถ่วงน้ำหนักของมิติด้าน การพัฒนาองค์กร	20	1	2	3	4	5
รวม	100	1	2	3	4	5

มิติที่ 1 มิติด้านประสิทธิผลตามยุทธศาสตร์ นำหนักในการคำนวณผลคะแนนร้อยละ 60

ประกอบด้วยตัวชี้วัดผลการปฏิบัติราชการ 3 กลุ่ม ดังนี้

1. ตัวชี้วัดผลการปฏิบัติราชการตามแผนยุทธศาสตร์กลุ่มจังหวัด ร้อยละ 25
2. ตัวชี้วัดผลการปฏิบัติราชการตามแผนยุทธศาสตร์จังหวัด ร้อยละ 25
3. ตัวชี้วัดสัมฤทธิ์ผลตามนโยบายสำคัญเร่งด่วนของรัฐบาล ร้อยละ 10

ตัวชี้วัดผลการปฏิบัติราชการ นำหนัก เป้าหมาย และเกณฑ์การให้คะแนน มีดังต่อไปนี้

ตัวชี้วัดผลการปฏิบัติราชการ ตามแผนยุทธศาสตร์กลุ่มจังหวัด	น้ำหนัก (%)	ข้อมูลพื้นฐาน		เป้าหมาย/เกณฑ์การให้คะแนน				
		2546	2547	1	2	3	4	5
1. ร้อยละที่เพิ่มขึ้นของรายได้จากการท่องเที่ยว	5	9.86 (2,841.05 ล้านบาท)	NA	3	4	5	6	7
2. ร้อยละของผู้ที่เข้ารับการฝึกอบรมด้านอาชีพแล้วนำความรู้ที่ได้ไปประกอบอาชีพ	5	-	-	40	45	50	55	60
3. ร้อยละที่เพิ่มขึ้นของมูลค่าการจำหน่ายผลิตภัณฑ์ OTOP	5	- (1,279 ล้านบาท)	23.21 (1,576 ล้านบาท)	17	19	21	23	25
4. ร้อยละที่เพิ่มขึ้นของพื้นที่ปลูกยางพารา	5	40.49 (108,986 ไร่)	60.62 (175,051.8 ไร่)	0	5	10	15	20
5. จำนวนที่เพิ่มขึ้นของพื้นที่ปลูกข้าวหอมมะลิปลอดภัยจากสารพิษ (ไร่)	5	-	122,725 ไร่	80,000	90,000	100,000	110,000	120,000
รวม	25			1	2	3	4	5

ตัวชี้วัดผลการปฏิบัติราชการ ตามแผนยุทธศาสตร์จังหวัด	น้ำหนัก (%)	ข้อมูลพื้นฐาน		เป้าหมาย/เกณฑ์การให้คะแนน				
		2546	2547	1	2	3	4	5
● ตัวชี้วัดภาคบังคับ								
6. ร้อยละที่เพิ่มขึ้นของผลิตภัณฑ์ มวลรวมของจังหวัด หมายเหตุ : กำหนดค่า X ไว้ที่ ระดับคะแนน 3 โดยที่ X หมายถึง อัตราการ เปลี่ยนแปลงเฉลี่ย 4 ปี ของ GPP (ปี พ.ศ. 2544-2547) และช่วงปรับคะแนนเป็น +/- 1	3	-	-	X-2	X-1	X	X+1	X+2
7. ร้อยละที่ลดลงของจำนวน ครัวเรือนยากจนที่มีรายได้ ต่ำกว่าเกณฑ์ จปฐ.	3	-	-	17	19	21	23	25
8. ร้อยละเฉลี่ยถ่วงน้ำหนัก ความสำเร็จของการดำเนิน โครงการที่ได้รับจัดสรร งบประมาณตามยุทธศาสตร์ การพัฒนาจังหวัด	3	-	-	60	70	80	90	100
● ตัวชี้วัดตามแผนยุทธศาสตร์ จังหวัด								
9. ร้อยละที่เพิ่มขึ้นของจำนวน นักท่องเที่ยวในจังหวัดสกลนคร	4	2.93 (456,314 คน)	NA	1	2	3	4	5
10. จำนวนผลิตภัณฑ์ OTOP ที่ได้รับ มาตรฐาน 4 – 5 ดาว	4	-	28	10	15	20	25	30
11. ร้อยละของผู้ที่สำเร็จการศึกษา ภาคบังคับแล้วได้ศึกษาต่อ	4			40	45	50	55	60
12. จำนวนองค์การชุมชนที่ผ่าน ระบบมาตรฐานงานชุมชน(มชช)	4			10	12	14	16	18
รวม	25			1	2	3	4	5

ตัวชี้วัดผลการปฏิบัติราชการ	น้ำหนัก (%)	ข้อมูลพื้นฐาน		เป้าหมาย/เกณฑ์การให้คะแนน				
		2546	2547	1	2	3	4	5
● ล้มฤทธิ์ผลตามนโยบายสำคัญ เร่งด่วนของรัฐบาล								
13. ร้อยละของหมู่บ้าน/ชุมชน เข้มแข็งที่เอาชนะยาเสพติด	2	-	-	80	85	90	95	100
14. ร้อยละที่เพิ่มขึ้นของคดีที่ สามารถจับกุมผู้กระทำผิดได้	2	-	-	0	2.5	5	7.5	10
15. ระดับความสำเร็จในการบริหาร จัดการอนุรักษ์ทรัพยากรธรรมชาติและ สิ่งแวดล้อม								
15.1 ระดับความสำเร็จในการ จัดทำแผนและดำเนินการ ตามแผนบริหารจัดการ อนุรักษ์ทรัพยากรธรรมชาติและ สิ่งแวดล้อม	1	-	-	1	2	3	4	5
15.2 ร้อยละที่เปลี่ยนแปลงของ จำนวนพื้นที่ป่าไม้ ในจังหวัด	1	-	-	-3	-2	-1	0	เพิ่ม ขึ้น
16. ร้อยละเฉลี่ยถ่วงน้ำหนักของ อาหารสด ตลาดสด ร้านอาหาร และแผงลอย สถานที่ผลิต อาหารแปรรูปที่ผ่านมาตรฐาน ด้านสาธารณสุข								
16.1 ร้อยละของตัวอย่าง อาหารสดที่ปราศจากสาร ปนเปื้อน 5 ชนิดและ ตรวจพบยาฆ่าแมลงผ่าน เกณฑ์ความปลอดภัย	0.6	-	-	80	85	90	95	100

ตัวชี้วัดผลการปฏิบัติราชการ	น้ำหนัก (%)	ข้อมูลพื้นฐาน		เป้าหมาย/เกณฑ์การให้คะแนน				
		2546	2547	1	2	3	4	5
16.2 ร้อยละของตลาดสดประเภทที่ 1 ที่ได้รับรองความสะอาดและผ่านเกณฑ์ตลาดสดน่าซื้อระดับดี (3 ดาว) หรือระดับดีมาก (5 ดาว)	0.4	-	-	20	30	40	50	60
16.3 ร้อยละของร้านอาหารและแผงลอยที่ผ่านเกณฑ์อาหารสะอาด รสชาติอร่อย (Clean Food Good Taste)	0.4	-	-	20	30	40	50	60
16.4 ร้อยละของสถานที่ผลิตอาหารแปรรูปที่ผ่านเกณฑ์มาตรฐานตามหลักเกณฑ์วิธีการผลิตที่ดี (GMP : Good Manufacturing Practices)	0.6	-	-	80	85	90	95	100
17. ระดับความสำเร็จของการลดอุบัติเหตุจรรยาจรทางบก หมายเหตุ : กำหนดประเมินผลงานสำหรับจังหวัดเพิ่มเติม เนื่องจาก มติ ครม. เมื่อวันที่ 6 มกราคม 2547 เรื่องเห็นชอบให้การดำเนินการตามมาตรการป้องกันและแก้ไขปัญหาคู่อุบัติเหตุทางถนนซึ่งแบ่งเป็น 2 ตัวชี้วัด ดังนี้								
17.1 ระดับความสำเร็จของการดำเนินการตามแผนงาน/โครงการเพื่อลดอุบัติเหตุที่เกิดจากการจราจรทางบก	1	-	-	1	2	3	4	5

ตัวชี้วัดผลการปฏิบัติราชการ	น้ำหนัก (%)	ข้อมูลพื้นฐาน		เป้าหมาย/เกณฑ์การให้คะแนน				
		2546	2547	1	2	3	4	5
17.2 ร้อยละที่เปลี่ยนแปลงของ จำนวนการเกิดอุบัติเหตุ จราจรทางบก	1	-	-	2	1	0	-1	-2
รวม	10			1	2	3	4	5

มิติที่ 2 มิติด้านคุณภาพการให้บริการ น้ำหนักในการคำนวณผลคะแนนร้อยละ 10

โดยมีตัวชี้วัดผลการปฏิบัติราชการ น้ำหนัก เป้าหมาย และเกณฑ์การให้คะแนน ดังต่อไปนี้

ตัวชี้วัดผลการปฏิบัติราชการ	น้ำหนัก (%)	ข้อมูลพื้นฐาน		เป้าหมาย/เกณฑ์การให้คะแนน				
		2546	2547	1	2	3	4	5
● คุณภาพการให้บริการ								
18. ร้อยละของระดับความพึงพอใจของผู้รับบริการ	5	-	-	45	55	65	75	85
● การป้องกันและปราบปรามการทุจริตและประพฤติมิชอบ								
19. ระดับความสำเร็จของการดำเนินการตามมาตรการป้องกันและปราบปรามการทุจริตและประพฤติมิชอบ	5	-	-	1	2	3	4	5
รวม	10			1	2	3	4	5

มิติที่ 3 มิติด้านประสิทธิภาพของการปฏิบัติราชการ น้ำหนักในการคำนวณผลคะแนนร้อยละ 10

โดยมีตัวชี้วัดผลการปฏิบัติราชการ น้ำหนัก เป้าหมาย และเกณฑ์การให้คะแนน ดังต่อไปนี้

ตัวชี้วัดผลการปฏิบัติราชการ	น้ำหนัก (%)	ข้อมูลพื้นฐาน		เป้าหมาย/เกณฑ์การให้คะแนน				
		2546	2547	1	2	3	4	5
● การลดค่าใช้จ่าย								
20. ร้อยละของงบประมาณที่สามารถประหยัดได้	5	-	-	1	2	3	4	5
● การลดระยะเวลาการให้บริการ								
21. ระดับความสำเร็จของร้อยละเฉลี่ยถ่วงน้ำหนักในการลดรอบระยะเวลาของขั้นตอนการปฏิบัติราชการของจังหวัด	5	-	-	1	2	3	4	5
รวม	10			1	2	3	4	5

มิติที่ 4 มิติด้านการพัฒนาองค์กร ผู้นำนักในการคำนวณผลคะแนนร้อยละ 20

โดยมีตัวชี้วัดผลการปฏิบัติราชการ ผู้นำนัก เป้าหมาย และเกณฑ์การให้คะแนน ดังต่อไปนี้

ตัวชี้วัดผลการปฏิบัติราชการ	น้ำหนัก (%)	ข้อมูลพื้นฐาน		เป้าหมาย/เกณฑ์การให้คะแนน				
		2546	2547	1	2	3	4	5
● การบริหารความรู้ในองค์กร								
22. ร้อยละความสำเร็จของการดำเนินงานตามแผนปฏิบัติการในการพัฒนาระบบบริหารความรู้ภายในองค์กร ปีงบประมาณ พ.ศ. 2548	5	-	-	80	85	90	95	100
● การพัฒนาระบบฐานข้อมูลและสารสนเทศ								
23. ระดับความสำเร็จของการพัฒนาระบบฐานข้อมูลและสารสนเทศของจังหวัด	5	-	-	1	2	3	4	5
● การบริหารการเปลี่ยนแปลง								
24. ระดับความสำเร็จและคุณภาพของการจัดทำข้อเสนอการเปลี่ยนแปลงของจังหวัด								
24.1 ผลสำเร็จในการจัดทำข้อเสนอการเปลี่ยนแปลง	5	-	-	ไม่สำเร็จ	-	-	-	สำเร็จ
24.2 คุณภาพของข้อเสนอการเปลี่ยนแปลง	5	-	-	1	2	3	4	5
รวม	20			1	2	3	4	5