

คำรับรองการปฏิบัติราชการ
จังหวัดเลย
ประจำปีงบประมาณ พ.ศ. 2548

1. คำรับรองระหว่าง

นายพินิจ จารุสมบัติ

รองนายกรัฐมนตรีที่ได้รับมอบหมาย

ให้กำกับติดตามการปฏิบัติราชการในภูมิภาค

ผู้รับคำรับรอง

นายโกศล พลกุล

รัฐมนตรีว่าการกระทรวงมหาดไทย

และ


นายสำเริง เชื้อชวลิต

ผู้ว่าราชการจังหวัดเลย

ผู้ทำคำรับรอง


- คำรับรองนี้เป็นคำรับรองฝ่ายเดียว มิใช่สัญญาและใช้สำหรับระยะเวลา 1 ปี เริ่มตั้งแต่วันที่ 1 ตุลาคม 2547 ถึงวันที่ 30 กันยายน 2548
- รายละเอียดของคำรับรอง แผนยุทธศาสตร์ของกลุ่มจังหวัดและจังหวัด ตัวชี้วัดผลการปฏิบัติราชการ นำหนัก ข้อมูลพื้นฐาน เป้าหมาย/เกณฑ์การให้คะแนน และรายละเอียดอื่น ๆ ตามที่ปรากฏอยู่ในเอกสารประกอบท้ายคำรับรองนี้
- ข้าพเจ้า นายพินิจ จารุสมบัติ ในฐานะรองนายกรัฐมนตรีที่ได้รับมอบหมายให้กำกับติดตามการปฏิบัติราชการในภูมิภาค และนายโกศล พลกุล ในฐานะรัฐมนตรีว่าการกระทรวงมหาดไทย ได้พิจารณาและเห็นชอบกับแผนยุทธศาสตร์ของกลุ่มจังหวัดและจังหวัด ตัวชี้วัดผลการปฏิบัติราชการ นำหนัก ข้อมูลพื้นฐาน เป้าหมาย/เกณฑ์การให้คะแนน และรายละเอียดอื่น ๆ ตามที่ปรากฏอยู่ในเอกสารประกอบท้ายคำรับรองนี้ และข้าพเจ้ายินดีจะให้คำแนะนำ กำกับและตรวจสอบผลการปฏิบัติราชการของ นายสำเริง เชื้อชวลิต ผู้ว่าราชการจังหวัดเลย ให้เป็นไปตามคำรับรองที่จัดทำขึ้นนี้

5. ข้าพเจ้า นายสำเร้ง เชื้อชวลิต ผู้ว่าราชการจังหวัดเลย ได้ทำความเข้าใจคำรับรองตาม 3 แล้ว ขอให้คำรับรองกับรองนายกรัฐมนตรีที่ได้รับมอบหมายให้กำกับติดตามการปฏิบัติราชการในภูมิภาค และรัฐมนตรีว่าการกระทรวงมหาดไทยว่าจะมุ่งมั่นปฏิบัติราชการให้เกิดผลงาานที่ดีตามเป้าหมายของตัวชี้วัดแต่ละตัวในระดับสูงสุด เพื่อให้เกิดประโยชน์สุขแก่ประชาชน ตามที่ให้คำรับรองไว้
6. ผู้รับคำรับรองและผู้ทำคำรับรองได้เข้าใจคำรับรองการปฏิบัติราชการและเห็นพ้องกันแล้ว จึงได้ลงลายมือชื่อไว้เป็นสำคัญ




(นายพินิจ จารุสมบัติ)

รองนายกรัฐมนตรีที่ได้รับมอบหมาย
ให้กำกับติดตามการปฏิบัติราชการในภูมิภาค
วันที่ 30 ธันวาคม 2547



(นายโภคิน พลกุล)

รัฐมนตรีว่าการกระทรวงมหาดไทย
วันที่ 30 ธันวาคม 2547



(นายเสริมศักดิ์ พงษ์พานิช)

ปลัดกระทรวงมหาดไทย
วันที่ 30 ธันวาคม 2547



(นายสำเร้ง เชื้อชวลิต)
ผู้ว่าราชการจังหวัดเลย
วันที่ 30 ธันวาคม 2547

**แผนยุทธศาสตร์ของกลุ่มจังหวัด
(6.1 หนองคาย หนองบัวลำภู เลข อุตรดิตถ์)**

- **วิสัยทัศน์**
 - แหล่งพำนักแห่งที่สองของนักลงทุน และนักท่องเที่ยว

- **ประเด็นยุทธศาสตร์**
 1. เกษตร
 2. พื้นฟูระบบนิเวศ
 3. การค้า การลงทุน
 4. การท่องเที่ยว
 5. OTOP
 6. สังคมและคุณภาพชีวิต

- **เป้าประสงค์**
 1. การผลิตสินค้าเกษตรที่สอดคล้องกับความต้องการของตลาด
 2. เพื่อผลิตสินค้าที่ปลอดภัยต่อผู้บริโภคและรักษาไว้ซึ่งสมดุลธรรมชาติและสิ่งแวดล้อม
 3. เพื่อสร้างความมั่นคงในอาชีพของเกษตรกร
 4. เพื่อรักษาสมดุลทางธรรมชาติและสิ่งแวดล้อม
 5. เพื่อเพิ่มศักยภาพการผลิต และกระจายสินค้าของกลุ่มจังหวัด เชื่อมโยงกับประเทศเพื่อนบ้าน
 6. เพื่อเพิ่มจำนวนนักท่องเที่ยวของกลุ่มจังหวัด
 7. เพื่อเพิ่มรายได้จากการท่องเที่ยวของกลุ่มจังหวัด
 8. ผลิตภัณฑ์ OTOP มีคุณภาพและได้มาตรฐาน
 9. ประชาชนมีสุขภาพดี มีคุณภาพ และมีคุณธรรม

- **กลยุทธ์**
 - 1.1 ปรับโครงสร้างการผลิตสินค้าเกษตร
 - 1.2 อาหารปลอดภัย
 - 1.3 ลดรายจ่าย เพิ่มรายได้ ขยายโอกาส
 - 2.1 ธรรมชาติสมบูรณ์
 - 3.1 พัฒนาโครงสร้างพื้นฐานเพื่อเพิ่มศักยภาพการค้าชายแดน
 - 3.2 พัฒนาความร่วมมือทางการค้า และการลงทุนกับประเทศเพื่อนบ้านในอนุภาคลุ่มแม่น้ำโขง

- 3.3 ผลักดันให้มีเขตเศรษฐกิจพิเศษและ Free Zone
- 4.1 เพิ่มศักยภาพมูลค่าแหล่งท่องเที่ยว
- 5.1 พัฒนาคุณภาพ และมาตรฐานผลิตภัณฑ์
- 5.2 ส่งเสริมและพัฒนาคุณภาพการผลิต และการบริการ
- 5.3 เสริมสร้างมูลค่าเพิ่มให้กับผลิตภัณฑ์
- 6.1 เมืองไทยแข็งแรง

แผนยุทธศาสตร์ของจังหวัดเลย

- **วิสัยทัศน์**
เมืองในฝันของนักท่องเที่ยวและนักลงทุน ภายใต้การพัฒนาที่ยั่งยืน
- **ประเด็นยุทธศาสตร์**
 1. เกษตร
 2. พื้นฟูระบบนิเวศ
 3. การค้าชายแดน
 4. การท่องเที่ยว
 5. OTOP
 6. สังคมและคุณภาพชีวิต
 7. ความมั่นคงชายแดน
- **เป้าประสงค์**
 1. เพื่อให้การผลิตสินค้าเกษตรสอดคล้องกับความต้องการของตลาดและปลอดภัยต่อผู้บริโภค
 2. เพื่อลดความสูญเสียจากภัยธรรมชาติ เพิ่มโอกาสการฟื้นฟูป่าไม้
 3. เพื่อเพิ่มอัตราการขยายตัวของมูลค่าการค้าชายแดนและเป็นแหล่งกระจายสินค้าสู่ประเทศเพื่อนบ้าน
 4. เพื่อเพิ่มจำนวนนักท่องเที่ยว
 5. เพื่อเพิ่มรายได้จากการท่องเที่ยว
 6. เพื่อเพิ่มศักยภาพ มูลค่า การผลิต การตลาดสินค้า OTOP
 7. เพื่อเสริมสร้างสุขภาพอนามัยที่ดี
 8. เพื่อยกระดับคุณภาพชีวิต และการให้บริการทางสังคม
 9. เพื่อเพิ่มศักยภาพของคน ชุมชน และพื้นที่เป้าหมายชายแดน
- **กลยุทธ์**
 - 1.1 การผลิตที่มีประสิทธิภาพ และการพัฒนาสินค้าเกษตรและอาหารสู่มาตรฐานสากล
 - 1.2 ส่งเสริมเกษตรอินทรีย์และเกษตรปลอดภัย
 - 2.1 ดำเนินการเพื่อลดการสูญเสียจากภัยธรรมชาติ โดยการสร้างฝายแบบกึ่งถาวร ฝายแบบผสมผสาน เพื่อชะลอการไหลของน้ำ เพื่อฟื้นฟูสภาพคั่งน้ำและฟื้นฟูสภาพป่าที่เสื่อมโทรม
 - 2.2 อนุรักษ์และฟื้นฟูสภาพป่าไม้ที่เสื่อมโทรมเพื่อสร้างสมดุลระบบนิเวศโดยการปลูกป่า

- 2.3 ขยายฐานการผลิตการเกษตรโดยใช้วนเกษตร เช่น ปลูกพืชเศรษฐกิจ ปลูกป่า ปลูกยางพารา
- 3.1 พัฒนาพื้นที่บริเวณด้านชายแดน
- 3.2 พัฒนาโครงสร้างพื้นฐานเพื่อเพิ่มศักยภาพการค้าชายแดน
- 3.3 พัฒนาความร่วมมือด้านการค้ากับประเทศเพื่อนบ้าน
- 4.1 เพิ่มศักยภาพและมูลค่าแหล่งท่องเที่ยว
- 4.2 ส่งเสริมกิจกรรม/งานประเพณีที่ก่อให้เกิดการใช้จ่ายของนักท่องเที่ยวเพิ่มขึ้น
- 4.3 ดำเนินการประชาสัมพันธ์สร้างการรับรู้ภาพลักษณ์และแหล่งท่องเที่ยวของจังหวัดเลย
อย่างต่อเนื่อง
- 4.4 ดำเนินการส่งเสริมการตลาดเชิงรุก
- 5.1 พัฒนาคุณภาพและมาตรฐานผลิตภัณฑ์
- 5.2 ส่งเสริมและพัฒนาคุณภาพการผลิต และการบริการ
- 5.3 เสริมสร้างมูลค่าเพิ่มให้กับผลิตภัณฑ์
- 5.4 ส่งเสริมการจำหน่ายผลิตภัณฑ์ OTOP ทุกระดับ
- 5.5 พัฒนาและส่งเสริมการผลิตสินค้า OTOP
- 6.1 เมืองไทยแข็งแรง
- 7.1 พัฒนาศักยภาพของคน ชุมชน และพื้นที่เป้าหมายชายแดน

การประเมินสำหรับจังหวัด ประกอบด้วยมิติ 4 ด้าน น้ำหนักรวมร้อยละ 100 ดังนี้

1. มิติที่ 1 มิติด้านประสิทธิผลตามยุทธศาสตร์ ร้อยละ 60
2. มิติที่ 2 มิติด้านคุณภาพการให้บริการ ร้อยละ 10
3. มิติที่ 3 มิติด้านประสิทธิภาพของการปฏิบัติราชการ ร้อยละ 10
4. มิติที่ 4 มิติด้านการพัฒนาองค์กร ร้อยละ 20

การประเมินสำหรับจังหวัด คำนวณจากผลคะแนนถ่วงน้ำหนักของมิติ 4 ด้าน ดังนี้

ผลคะแนน	น้ำหนัก (%)	เป้าหมาย/เกณฑ์การให้คะแนน				
		1	2	3	4	5
1. ผลคะแนนถ่วงน้ำหนักของมิติด้าน ประสิทธิผลตามยุทธศาสตร์	60	1	2	3	4	5
2. ผลคะแนนถ่วงน้ำหนักของมิติด้าน คุณภาพการให้บริการ	10	1	2	3	4	5
3. ผลคะแนนถ่วงน้ำหนักของมิติด้าน ประสิทธิภาพของการปฏิบัติราชการ	10	1	2	3	4	5
4. ผลคะแนนถ่วงน้ำหนักของมิติด้าน การพัฒนาองค์กร	20	1	2	3	4	5
รวม	100	1	2	3	4	5

มิติที่ 1 มิติด้านประสิทธิผลตามยุทธศาสตร์ นำหนักในการคำนวณผลคะแนนร้อยละ 60

ประกอบด้วยตัวชี้วัดผลการปฏิบัติราชการ 3 กลุ่ม ดังนี้

1. ตัวชี้วัดผลการปฏิบัติราชการตามแผนยุทธศาสตร์กลุ่มจังหวัด ร้อยละ 25
2. ตัวชี้วัดผลการปฏิบัติราชการตามแผนยุทธศาสตร์จังหวัด ร้อยละ 25
3. ตัวชี้วัดสัมฤทธิ์ผลตามนโยบายสำคัญเร่งด่วนของรัฐบาล ร้อยละ 10

ตัวชี้วัดผลการปฏิบัติราชการ นำหนัก เป้าหมาย และเกณฑ์การให้คะแนน มีดังต่อไปนี้

ตัวชี้วัดผลการปฏิบัติราชการ ตามแผนยุทธศาสตร์กลุ่มจังหวัด	น้ำหนัก (%)	ข้อมูลพื้นฐาน		เป้าหมาย/เกณฑ์การให้คะแนน				
		2546	2547	1	2	3	4	5
1. ร้อยละที่เพิ่มขึ้นของการขยายพื้นที่ปลูกยางพารา	4	79	134.5	2	3	4	5	6
2. ร้อยละที่เพิ่มขึ้นของครัวเรือนเกษตรกรที่ทำเกษตรปลอดภัยระดับ GAP	4	-	- (91,233 ครัวเรือน)	3	3.75	4.50	5.25	6
3. จำนวนพื้นที่ป่าที่ได้รับการฟื้นฟู (ไร่)	4	6,656	20,684	18,615	19,650	20,684	21,718	22,752
4. ร้อยละที่เพิ่มขึ้นของมูลค่าการค้าชายแดน	3	9.64	14.8	10	11	12	13	14
5. ร้อยละที่เพิ่มขึ้นของรายได้จากการท่องเที่ยวในกลุ่มจังหวัด	3	9.01	10.63	7	8	9	10	11
6. ร้อยละที่เพิ่มขึ้นของมูลค่าการค้าจำหน่ายผลิตภัณฑ์ OTOP	3	-	41.8 7	10	15	20	25	30
7. ร้อยละของหมู่บ้านเป้าหมายที่ผ่านเกณฑ์การประเมินหมู่บ้านที่มีสุขภาพดี	4	-	-	80	85	90	95	100
รวม	25			1	2	3	4	5

ตัวชี้วัดผลการปฏิบัติราชการ ตามแผนยุทธศาสตร์จังหวัด	น้ำหนัก (%)	ข้อมูลพื้นฐาน		เป้าหมาย/เกณฑ์การให้คะแนน				
		2546	2547	1	2	3	4	5
● ตัวชี้วัดภาคบังคับ								
8. ร้อยละที่เพิ่มขึ้นของผลิตภัณฑ์ มวลรวมของจังหวัด หมายเหตุ : กำหนดค่า X ไว้ที่ ระดับคะแนน 3 โดยที่ X หมายถึง อัตราการ เปลี่ยนแปลงเฉลี่ย 4 ปี ของ GPP (ปี พ.ศ. 2544-2547) และช่วงปรับคะแนนเป็น +/- 1	3	-	-	X-2	X-1	X	X+1	X+2
9. ร้อยละที่ลดลงของจำนวน ครัวเรือนยากจนที่มีรายได้ต่ำกว่า เกณฑ์ จปฐ.	3	-	37.44	17	19	21	23	25
10. ร้อยละเฉลี่ยถ่วงน้ำหนัก ความสำเร็จของการดำเนิน โครงการที่ได้รับจัดสรร งบประมาณตามยุทธศาสตร์ การพัฒนาจังหวัด	3	-	100	60	70	80	90	100
● ตัวชี้วัดตามแผนยุทธศาสตร์ จังหวัด								
11. ร้อยละที่เพิ่มขึ้นของจำนวนโค เนื้อลูกผสม	3	-	- (79,865 ตัว)	6	8	10	12	14
12. ร้อยละที่เพิ่มขึ้นของครัวเรือน เกษตรกรที่ทำการเกษตร ปลอดภัยระดับ GAP	3	-	- (8,374 ราย)	3	4	5	6	7
13. ร้อยละที่เพิ่มขึ้นของมูลค่าการค้า ชายแดน	4	7.36	42.3 1	5	10	15	20	25
14. ร้อยละที่เพิ่มขึ้นของนักท่องเที่ยว	3	8.59	5.79	3	4	5	6	7

ตัวชี้วัดผลการปฏิบัติราชการ ตามแผนยุทธศาสตร์จังหวัด	น้ำหนัก (%)	ข้อมูลพื้นฐาน		เป้าหมาย/เกณฑ์การให้คะแนน				
		2546	2547	1	2	3	4	5
15. จำนวนผลิตภัณฑ์ OTOP ที่ ได้รับมาตรฐาน 4 - 5 ดาว (ผลิตภัณฑ์)	3	-	24	20	22	24	26	28
รวม	25			1	2	3	4	5

ตัวชี้วัดผลการปฏิบัติราชการ	น้ำหนัก (%)	ข้อมูลพื้นฐาน		เป้าหมาย/เกณฑ์การให้คะแนน				
		2546	2547	1	2	3	4	5
<ul style="list-style-type: none"> สัมฤทธิ์ผลตามนโยบายสำคัญเร่งด่วนของรัฐบาล 								
16. ร้อยละของหมู่บ้าน/ชุมชนเข้มแข็งที่เอาชนะยาเสพติด	2	-	100	80	85	90	95	100
17. ร้อยละที่เพิ่มขึ้นของคดีที่สามารถจับกุมผู้กระทำผิดได้	2	-	-	0	2.5	5	7.5	10
18. ระดับความสำเร็จในการบริหารจัดการอนุรักษ์ทรัพยากรธรรมชาติและสิ่งแวดล้อม								
18. ระดับความสำเร็จในการจัดทำแผนและดำเนินการตามแผนบริหารจัดการอนุรักษ์ทรัพยากรธรรมชาติและสิ่งแวดล้อม	1	-	-	1	2	3	4	5
18. ร้อยละที่เปลี่ยนแปลงของจำนวนพื้นที่ป่าไม้ในจังหวัด	1	-	-	-3	-2	-1	0	เพิ่มขึ้น
19. ร้อยละเฉลี่ยถ่วงน้ำหนักของอาหารสด ตลาดสด ร้านอาหาร และแผงลอย สถานที่ผลิตอาหารแปรรูป ที่ผ่านมาตรฐานด้านสาธารณสุข								
19. ร้อยละของตัวอย่างอาหารสดที่ปราศจากสารปนเปื้อน 5 ชนิดและตรวจพบยาฆ่าแมลงผ่านเกณฑ์ความปลอดภัย	0.6	-	-	80	85	90	95	100

ตัวชี้วัดผลการปฏิบัติราชการ	น้ำหนัก (%)	ข้อมูลพื้นฐาน		เป้าหมาย/เกณฑ์การให้คะแนน				
		2546	2547	1	2	3	4	5
19. ร้อยละของตลาดสด 2 ประเภทที่ 1 ที่ได้รับรอง ความสะอาดและผ่าน เกณฑ์ตลาดสดน่าซื้อ ระดับดี (3 ดาว) หรือ ระดับดีมาก (5 ดาว)	0.4	-	-	20	30	40	50	60
19. ร้อยละของร้านอาหาร 3 และแผงลอยที่ผ่านเกณฑ์ อาหารสะอาด รสชาติ อร่อย (Clean Food Good Taste)	0.4	-	-	20	30	40	50	60
19. ร้อยละของสถานที่ผลิต 4 อาหารแปรรูปที่ผ่านเกณฑ์ มาตรฐานตามหลักเกณฑ์ วิธีการผลิตที่ดี (GMP : Good Manufacturing Practices)	0.6	-	-	80	85	90	95	100
20. ระดับความสำเร็จของการลด อุบัติเหตุจรรยาจรทางบก หมายเหตุ : กำหนดประเมินผล งานสำหรับจังหวัดเพิ่มเติม เนื่องจาก มติ ครม. เมื่อวันที่ 6 มกราคม 2547 เรื่องเห็นชอบให้ การดำเนินการตามมาตรการ ป้องกันและแก้ไขปัญห อุบัติเหตุทางถนน ซึ่งแบ่งเป็น 2 ตัวชี้วัด ดังนี้								

ตัวชี้วัดผลการปฏิบัติราชการ	น้ำหนัก (%)	ข้อมูลพื้นฐาน		เป้าหมาย/เกณฑ์การให้คะแนน				
		2546	2547	1	2	3	4	5
20.1 ระดับความสำเร็จของ การดำเนินการตาม แผนงาน/โครงการเพื่อ ลดอุบัติเหตุที่เกิดจาก การจราจรทางบก	0.5	-	-	1	2	3	4	5
20.2 ร้อยละที่เปลี่ยนแปลง ของจำนวนการเกิด อุบัติเหตุจราจรทางบก	0.5	-	-	2	1	0	-1	-2
21. ระดับความสำเร็จของการ จัดทำแผนงานความมั่นคง ชายแดน หมายเหตุ : กำหนดประเมินผล งานของจังหวัดเพิ่มเติม เนื่องจาก มติ ครม. เมื่อวันที่ 16 พฤศจิกายน 2547 เรื่อง เห็นชอบการดำเนินงาน ยุทธศาสตร์ความมั่นคงชายแดน สำหรับ 30 จังหวัดชายแดนและ จังหวัดปัตตานี	1	-	-	1	2	3	4	5
รวม	10			1	2	3	4	5

มิติที่ 2 มิติด้านคุณภาพการให้บริการ น้ำหนักในการคำนวณผลคะแนนร้อยละ 10

โดยมีตัวชี้วัดผลการปฏิบัติราชการ น้ำหนัก เป้าหมาย และเกณฑ์การให้คะแนน ดังต่อไปนี้

ตัวชี้วัดผลการปฏิบัติราชการ	น้ำหนัก (%)	ข้อมูลพื้นฐาน		เป้าหมาย/เกณฑ์การให้คะแนน				
		2546	2547	1	2	3	4	5
● คุณภาพการให้บริการ								
22. ร้อยละของระดับความพึงพอใจของผู้รับบริการ	5	-	69.0	45	55	65	75	85
● การป้องกันและปราบปรามการทุจริตและประพฤติมิชอบ								
23. ระดับความสำเร็จของการดำเนินการตามมาตรการป้องกันและปราบปรามการทุจริตและประพฤติมิชอบ	5	-	-	1	2	3	4	5
รวม	10			1	2	3	4	5

มิติที่ 3 มิติด้านประสิทธิภาพของการปฏิบัติราชการ น้ำหนักในการคำนวณผลคะแนนร้อยละ 10

โดยมีตัวชี้วัดผลการปฏิบัติราชการ น้ำหนัก เป้าหมาย และเกณฑ์การให้คะแนน ดังต่อไปนี้

ตัวชี้วัดผลการปฏิบัติราชการ	น้ำหนัก (%)	ข้อมูลพื้นฐาน		เป้าหมาย/เกณฑ์การให้คะแนน				
		2546	2547	1	2	3	4	5
● การลดค่าใช้จ่าย								
24. ร้อยละของงบประมาณที่สามารถประหยัดได้	5	-	0.98	1	2	3	4	5
● การลดระยะเวลาการให้บริการ								
25. ระดับความสำเร็จของร้อยละเฉลี่ยถ่วงน้ำหนักในการลดรอบระยะเวลาของขั้นตอนการปฏิบัติราชการของจังหวัด	5	-	-	1	2	3	4	5
รวม	10			1	2	3	4	5

มิติที่ 4 มิติด้านการพัฒนาองค์กร ผู้นำนักในการคำนวณผลคะแนนร้อยละ 20

โดยมีตัวชี้วัดผลการปฏิบัติราชการ ผู้นำนัก เป้าหมาย และเกณฑ์การให้คะแนน ดังต่อไปนี้

ตัวชี้วัดผลการปฏิบัติราชการ	น้ำหนัก (%)	ข้อมูลพื้นฐาน		เป้าหมาย/เกณฑ์การให้คะแนน				
		2546	2547	1	2	3	4	5
● การบริหารความรู้ในองค์กร								
26. ร้อยละความสำเร็จของการดำเนินงานตามแผนปฏิบัติการในการพัฒนาระบบบริหารความรู้ภายในองค์กร ปีงบประมาณ พ.ศ. 2548	5	-	-	80	85	90	95	100
● การพัฒนาระบบฐานข้อมูลและสารสนเทศ								
27. ระดับความสำเร็จของการพัฒนาระบบฐานข้อมูลและสารสนเทศของจังหวัด	5	-	-	1	2	3	4	5
● การบริหารการเปลี่ยนแปลง								
28. ระดับความสำเร็จและคุณภาพของการจัดทำข้อเสนอการเปลี่ยนแปลงของจังหวัด								
28.1 ผลสำเร็จในการจัดทำข้อเสนอการเปลี่ยนแปลง	5	-	-	ไม่สำเร็จ	-	-	-	สำเร็จ
28.2 คุณภาพของข้อเสนอการเปลี่ยนแปลง	5	-	-	1	2	3	4	5
รวม	20			1	2	3	4	5