


คำรับรองการปฏิบัติราชการ
จังหวัดอุดรธานี
ประจำปีงบประมาณ พ.ศ. 2548

1. คำรับรองระหว่าง

นายพินิจ จารุสมบัติ	รองนายกรัฐมนตรีที่ได้รับมอบหมาย ให้กำกับติดตามการปฏิบัติราชการในภูมิภาค	ผู้รับคำรับรอง
นายโกศล พลกุล	รัฐมนตรีว่าการกระทรวงมหาดไทย	
	และ	
นายจารึก ปริญญาพล	ผู้ว่าราชการจังหวัดอุดรธานี	ผู้ทำคำรับรอง


- คำรับรองนี้เป็นคำรับรองฝ่ายเดียว มิใช่สัญญาและใช้สำหรับระยะเวลา 1 ปี เริ่มตั้งแต่วันที่ 1 ตุลาคม 2547 ถึงวันที่ 30 กันยายน 2548
- รายละเอียดของคำรับรอง ได้แก่ แผนยุทธศาสตร์ของกลุ่มจังหวัดและจังหวัด ตัวชี้วัดผลการปฏิบัติราชการ น้ำหนัก ข้อมูลพื้นฐาน เป้าหมาย/เกณฑ์การให้คะแนน และรายละเอียดอื่น ๆ ตามที่ปรากฏอยู่ในเอกสารประกอบท้ายคำรับรองนี้
- ข้าพเจ้า นายพินิจ จารุสมบัติ ในฐานะรองนายกรัฐมนตรีที่ได้รับมอบหมายให้กำกับติดตามการปฏิบัติราชการในภูมิภาค และนายโกศล พลกุล ในฐานะรัฐมนตรีว่าการกระทรวงมหาดไทย ได้พิจารณาและเห็นชอบกับแผนยุทธศาสตร์ของกลุ่มจังหวัดและจังหวัด ตัวชี้วัดผลการปฏิบัติราชการ น้ำหนัก ข้อมูลพื้นฐาน เป้าหมาย/เกณฑ์การให้คะแนน และรายละเอียดอื่น ๆ ตามที่ปรากฏอยู่ในเอกสารประกอบท้ายคำรับรองนี้ และข้าพเจ้ายินดีจะให้คำแนะนำ กำกับและตรวจสอบผลการปฏิบัติราชการของ นายจารึก ปริญญาพล ผู้ว่าราชการจังหวัดอุดรธานี ให้เป็นไปตามคำรับรองที่จัดทำขึ้นนี้

5. ข้าพเจ้า นายจารึก ปริญญาพล ผู้ว่าราชการจังหวัดอุดรธานี ได้ทำความเข้าใจคำรับรองตาม 3 แล้ว ขอให้คำรับรองกับรองนายกรัฐมนตรีที่ได้รับมอบหมายให้กำกับติดตามการปฏิบัติราชการในภูมิภาค และรัฐมนตรีว่าการกระทรวงมหาดไทย ว่าจะมุ่งมั่นปฏิบัติราชการให้เกิดผลงานที่ดีตามเป้าหมายของตัวชี้วัดแต่ละตัวในระดับสูงสุด เพื่อให้เกิดประโยชน์สุขแก่ประชาชน ตามที่ให้คำรับรองไว้
6. ผู้รับคำรับรองและผู้ทำคำรับรองได้เข้าใจคำรับรองการปฏิบัติราชการและเห็นพ้องกันแล้ว จึงได้ลงลายมือชื่อไว้เป็นสำคัญ




(นายพินิจ จารุสมบัติ)

รองนายกรัฐมนตรีที่ได้รับมอบหมาย
ให้กำกับติดตามการปฏิบัติราชการในภูมิภาค
วันที่ 30 ธันวาคม 2547




(นายจารึก ปริญญาพล)

ผู้ว่าราชการจังหวัดอุดรธานี
วันที่ 30 ธันวาคม 2547



(นายโกคิน พลกุล)

รัฐมนตรีว่าการกระทรวงมหาดไทย
วันที่ 30 ธันวาคม 2547



(นายเสริมศักดิ์ พงษ์พานิช)

ปลัดกระทรวงมหาดไทย
วันที่ 30 ธันวาคม 2547

**แผนยุทธศาสตร์ของกลุ่มจังหวัด
(6.1 หนองคาย หนองบัวลำภู เลข อุดรธานี)**

- **วิสัยทัศน์**
 - แหล่งพำนักแห่งที่สองของนักลงทุน และนักท่องเที่ยว

- **ประเด็นยุทธศาสตร์**
 1. เกษตร
 2. พื้นฟูระบบนิเวศ
 3. การค้า การลงทุน
 4. การท่องเที่ยว
 5. OTOP
 6. สังคมและคุณภาพชีวิต

- **เป้าประสงค์**
 1. การผลิตสินค้าเกษตรที่สอดคล้องกับความต้องการของตลาด
 2. เพื่อผลิตสินค้าที่ปลอดภัยต่อผู้บริโภคและรักษาไว้ซึ่งสมดุลธรรมชาติและสิ่งแวดล้อม
 3. เพื่อสร้างความมั่นคงในอาชีพของเกษตรกร
 4. เพื่อรักษาสมดุลทางธรรมชาติและสิ่งแวดล้อม
 5. เพื่อเพิ่มศักยภาพการผลิต และกระจายสินค้าของกลุ่มจังหวัด เชื่อมโยงกับประเทศเพื่อนบ้าน
 6. เพื่อเพิ่มจำนวนนักท่องเที่ยวของกลุ่มจังหวัด
 7. เพื่อเพิ่มรายได้จากการท่องเที่ยวของกลุ่มจังหวัด
 8. ผลิตภัณฑ์ OTOP มีคุณภาพและได้มาตรฐาน
 9. ประชาชนมีสุขภาพดี มีคุณภาพ และมีคุณธรรม

- **กลยุทธ์**
 1. ปรับโครงสร้างการผลิตสินค้าเกษตร
 1. อาหารปลอดภัย
 2.
 - 1.3 ลดรายจ่าย เพิ่มรายได้ ขยายโอกาส
 - 2.1 ธรรมชาติสมบูรณ์

- 3.1 พัฒนาโครงสร้างพื้นฐานเพื่อเพิ่มศักยภาพการค้าชายแดน
- 3.2 พัฒนาความร่วมมือทางการค้า และการลงทุนกับประเทศเพื่อนบ้านในอนุภาคลุ่มแม่น้ำโขง
- 3.3 ผลักดันให้มีเขตเศรษฐกิจพิเศษและ Free Zone
- 4.1 เพิ่มศักยภาพมูลค่าแหล่งท่องเที่ยว
- 5.1 พัฒนาคุณภาพ และมาตรฐานผลิตภัณฑ์
- 5.2 ส่งเสริมและพัฒนาคุณภาพการผลิต และการบริการ
5. เสริมสร้างมูลค่าเพิ่มให้กับผลิตภัณฑ์
- 3
6. เมืองไทยแข็งแรง
- 1

แผนยุทธศาสตร์ของจังหวัดอุดรธานี

- **วิสัยทัศน์**
เมืองน่าอยู่ ศูนย์กลางการค้า การบริการ เกษตรอุตสาหกรรม และการท่องเที่ยวมรดกโลก
- **ประเด็นยุทธศาสตร์**
 1. เกษตร
 2. พื้นฟูระบบนิเวศ
 3. การค้า และการลงทุน
 4. ท่องเที่ยว
 5. OTOP
 6. สังคมและคุณภาพชีวิต
- **เป้าประสงค์**
 1. การผลิตทางการเกษตรสอดคล้องตลาด
 2. สินค้าเกษตรมีคุณภาพ ปลอดภัย ได้มาตรฐาน
 3. เกษตรกรมีคุณภาพชีวิต ฐานะมั่นคง
 4. รักษาสมดุลธรรมชาติและสิ่งแวดล้อม
 5. เพื่อเพิ่มศักยภาพการผลิต การกระจายสินค้าร่วมกับกลุ่มจังหวัด และประเทศเพื่อนบ้าน
 6. เพิ่มมูลค่าเงินลงทุน แหล่งผลิตอุตสาหกรรมต่อเนื่องจากการเกษตร อุตสาหกรรม ICT
 7. เพื่อเพิ่มจำนวนนักท่องเที่ยวของจังหวัด
 8. มูลค่าการจำหน่ายผลิตภัณฑ์ OTOP เพิ่มสูงขึ้น
 9. ประชาชนมีรายได้ มีงานทำ มีทักษะฝีมือ
 10. ประชาชนอยู่ในสิ่งแวดล้อมที่ปลอดภัย
- **กลยุทธ์**
 1. การเพิ่มประสิทธิภาพการผลิตสินค้าเกษตร
 1. การสร้างมูลค่าเพิ่ม
 2.
 - 1.3 สร้างความปลอดภัยทางอาหาร
 - 1.4 การทำให้เกษตรกรกินดีอยู่ดี
 - 2.1 ปลูกป่าเพื่อฟื้นฟูป่าระบบนิเวศ

2. ส่งเสริมการมีส่วนร่วมในการฟื้นฟูป่า

2

3.1 พัฒนาความร่วมมือทางการค้าและการลงทุนกับประเทศเพื่อนบ้าน

3.2 ผลักดันให้มีเขตเศรษฐกิจพิเศษ เชื่อมโยงการค้า การลงทุนเพื่อสนับสนุนกลุ่มจังหวัดร่วมกัน

3.3 ส่งเสริมให้เป็นแหล่งผลิตอุตสาหกรรมของภาค

4.1 เพิ่มศักยภาพและมูลค่าแหล่งท่องเที่ยว

4.2 พัฒนาบุคลากรด้านการท่องเที่ยว

4.3 พัฒนาระบบข้อมูลการท่องเที่ยวและประชาสัมพันธ์

4.4 ประสานความร่วมมือด้านการท่องเที่ยวระหว่างประเทศ

5.1 เพิ่มประสิทธิภาพในการบริหารจัดการโครงการ

5.2 ส่งเสริมด้านการตลาด

5.3 ส่งเสริมด้านการประชาสัมพันธ์

5.4 เสริมสร้างความเข้มแข็งของชุมชนและเครือข่าย

5.5 พัฒนาคุณภาพและมาตรฐานของผลิตภัณฑ์

5.6 ส่งเสริมและพัฒนาคุณภาพการผลิตและการบริการ

5. เสริมสร้างมูลค่าเพิ่มให้กับผลิตภัณฑ์ OTOP

7

6.1 พัฒนาฝีมือแรงงานให้มีคุณภาพ

6.2 มาตรการบังคับใช้กฎหมายจราจร

6.3 ฟื้นฟู/ส่งเสริมวัฒนธรรมท้องถิ่น

การประเมินสำหรับจังหวัด ประกอบด้วยมติ 4 ด้าน น้ำหนักรวมร้อยละ 100 ดังนี้

1. มติที่ 1 มติด้านประสิทธิผลตามยุทธศาสตร์ ร้อยละ 60
2. มติที่ 2 มติด้านคุณภาพการให้บริการ ร้อยละ 10
3. มติที่ 3 มติด้านประสิทธิภาพของการปฏิบัติราชการ ร้อยละ 10
4. มติที่ 4 มติด้านการพัฒนาองค์กร ร้อยละ 20

การประเมินสำหรับจังหวัด คำนวณจากผลคะแนนถ่วงน้ำหนักของมติ 4 ด้าน ดังนี้

ผลคะแนน	น้ำหนัก (%)	เป้าหมาย/เกณฑ์การให้คะแนน				
		1	2	3	4	5
1. ผลคะแนนถ่วงน้ำหนักของมติด้าน ประสิทธิผลตามยุทธศาสตร์	60	1	2	3	4	5
2. ผลคะแนนถ่วงน้ำหนักของมติด้าน คุณภาพการให้บริการ	10	1	2	3	4	5
3. ผลคะแนนถ่วงน้ำหนักของมติด้าน ประสิทธิภาพของการปฏิบัติราชการ	10	1	2	3	4	5
4. ผลคะแนนถ่วงน้ำหนักของมติด้าน การพัฒนาองค์กร	20	1	2	3	4	5
รวม	100	1	2	3	4	5

มติที่ 1 มิติด้านประสิทธิผลตามยุทธศาสตร์ นำหนักในการคำนวณผลคะแนนร้อยละ 60

ประกอบด้วยตัวชี้วัดผลการปฏิบัติราชการ 3 กลุ่ม ดังนี้

1. ตัวชี้วัดผลการปฏิบัติราชการตามแผนยุทธศาสตร์กลุ่มจังหวัด ร้อยละ 25
2. ตัวชี้วัดผลการปฏิบัติราชการตามแผนยุทธศาสตร์จังหวัด ร้อยละ 25
3. ตัวชี้วัดสัมฤทธิ์ผลตามนโยบายสำคัญเร่งด่วนของรัฐบาล ร้อยละ 10

ตัวชี้วัดผลการปฏิบัติราชการ นำหนัก เป้าหมาย และเกณฑ์การให้คะแนน มีดังต่อไปนี้

ตัวชี้วัดผลการปฏิบัติราชการ ตามแผนยุทธศาสตร์กลุ่มจังหวัด	น้ำหนัก (%)	ข้อมูลพื้นฐาน		เป้าหมาย/เกณฑ์การให้คะแนน				
		2546	2547	1	2	3	4	5
1. ร้อยละที่เพิ่มขึ้นของการขยายพื้นที่ปลูกยางพารา	4	79	134.5	2	3	4	5	6
2. ร้อยละที่เพิ่มขึ้นของครัวเรือนเกษตรกรที่ทำเกษตรปลอดภัยระดับ GAP	4	-	- (91,233 ครัวเรือน)	3	3.75	4.50	5.25	6
3. จำนวนพื้นที่ป่าที่ได้รับการฟื้นฟู (ไร่)	4	6,656	20,684	18,615	19,650	20,684	21,718	22,752
4. ร้อยละที่เพิ่มขึ้นของมูลค่าการค้าชายแดน	3	9.64	14.8	10	11	12	13	14
5. ร้อยละที่เพิ่มขึ้นของรายได้จากการท่องเที่ยวในกลุ่มจังหวัด	3	9.01	10.63	7	8	9	10	11
6. ร้อยละที่เพิ่มขึ้นของมูลค่าการจำหน่ายผลิตภัณฑ์ OTOP	3	-	41.8 7	10	15	20	25	30
7. ร้อยละของหมู่บ้านเป้าหมายที่ผ่านเกณฑ์การประเมินหมู่บ้านที่มีสุขภาพดี	4	-	-	80	85	90	95	100
รวม	25			1	2	3	4	5

ตัวชี้วัดผลการปฏิบัติราชการ ตามแผนยุทธศาสตร์จังหวัด	น้ำหนัก (%)	ข้อมูลพื้นฐาน		เป้าหมาย/เกณฑ์การให้คะแนน				
		2546	2547	1	2	3	4	5
● ตัวชี้วัดภาคบังคับ								
8. ร้อยละที่เพิ่มขึ้นของผลิตภัณฑ์ มวลรวมของจังหวัด หมายเหตุ : กำหนดค่า X ไว้ที่ ระดับคะแนน 3 โดยที่ X หมายถึง อัตราการ เปลี่ยนแปลงเฉลี่ย 4 ปี ของ GPP (ปี พ.ศ. 2544- 2547) และช่วงปรับคะแนน เป็น +/- 1	3	-	-	X-2	X-1	X	X+1	X+2
9. ร้อยละที่ลดลงของจำนวน ครัวเรือนยากจนที่มีรายได้ ต่ำกว่าเกณฑ์ จปฐ.	3	-	16.0	17	19	21	23	25
10. ร้อยละเฉลี่ยถ่วงน้ำหนัก ความสำเร็จของการดำเนิน โครงการที่ได้รับจัดสรร งบประมาณตามยุทธศาสตร์ การพัฒนาจังหวัด	3	-	100	60	70	80	90	100
● ตัวชี้วัดตามแผนยุทธศาสตร์ จังหวัด								
11. ปริมาณผลผลิตข้าวนาปีต่อไร่ (กก./ไร่)	3	383	390	370	380	390	400	410
12. จำนวนฟาร์มที่ผ่านการรับรอง มาตรฐาน GAP (ฟาร์ม)	3	-	-	57	59	61	63	65
13. ร้อยละที่เพิ่มขึ้นของมูลค่าเงิน ลงทุนของผู้ประกอบกิจการ โรงงาน	2	180.80 (131. 5 ลบ.)	55.89 (205 ลบ.)	60	70	80	90	100
14. ร้อยละที่เพิ่มขึ้นของจำนวน นักท่องเที่ยวของจังหวัด อุดรธานี	2	6.80	9.09	4	6	8	10	12

ตัวชี้วัดผลการปฏิบัติราชการ ตามแผนยุทธศาสตร์จังหวัด	น้ำหนัก (%)	ข้อมูลพื้นฐาน		เป้าหมาย/เกณฑ์การให้คะแนน				
		2546	2547	1	2	3	4	5
15. จำนวนผลิตภัณฑ์ OTOP ที่ ได้รับมาตรฐาน 4-5 ดาว (ผลิตภัณฑ์)	2	-	27	23	25	27	29	31
16. ร้อยละของผู้ฝึกอาชีพ และมีงาน ทำภายใน 3 เดือน	2	-	20.03	15	17.5	20	22.5	25
17. อัตราการเสียชีวิตจากอุบัติเหตุ การจราจร (ต่อแสนประชากร)	2	-	27	24	23	22	21	20
รวม	25			1	2	3	4	5

ตัวชี้วัดผลการปฏิบัติราชการ	น้ำหนัก (%)	ข้อมูลพื้นฐาน		เป้าหมาย/เกณฑ์การให้คะแนน				
		2546	2547	1	2	3	4	5
<ul style="list-style-type: none"> ● สัมฤทธิ์ผลตามนโยบายสำคัญเร่งด่วนของรัฐบาล 								
18. ร้อยละของหมู่บ้าน/ชุมชนเข้มแข็งที่เอาชนะยาเสพติด	2	-	100	80	85	90	95	100
19. ร้อยละที่เพิ่มขึ้นของคดีที่สามารถจับกุมผู้กระทำผิดได้	2	-	-	0	2.5	5	7.5	10
20. ระดับความสำเร็จในการบริหารจัดการอนุรักษ์ทรัพยากรธรรมชาติและสิ่งแวดล้อม								
20.1 ระดับความสำเร็จในการจัดทำแผนและดำเนินการตามแผนบริหารจัดการอนุรักษ์ทรัพยากรธรรมชาติและสิ่งแวดล้อม	1	-	-	1	2	3	4	5
20.2 ร้อยละที่เปลี่ยนแปลงของจำนวนพื้นที่ป่าไม้ในจังหวัด	1	-	-	-3	-2	-1	0	เพิ่มขึ้น
21. ร้อยละเฉลี่ยถ่วงน้ำหนักของอาหารสด ตลาดสด ร้านอาหาร และแผงลอย สถานที่ผลิตอาหารแปรรูป ที่ผ่านมาตรฐานด้านสาธารณสุข								
21.1 ร้อยละของตัวอย่างอาหารสดที่ปราศจากสารปนเปื้อน 5 ชนิดและตรวจพบยาฆ่าแมลงผ่านเกณฑ์ความปลอดภัย	0.6	-	-	80	85	90	95	100

ตัวชี้วัดผลการปฏิบัติราชการ	น้ำหนัก (%)	ข้อมูลพื้นฐาน		เป้าหมาย/เกณฑ์การให้คะแนน				
		2546	2547	1	2	3	4	5
22.1 ระดับความสำเร็จของ การดำเนินการตาม แผนงาน/โครงการเพื่อ ลดอุบัติเหตุที่เกิดจาก การจราจรทางบก	1	-	-	1	2	3	4	5
22.2 ร้อยละที่เปลี่ยนแปลง ของจำนวนการเกิด อุบัติเหตุจราจรทางบก	1	-	-	2	1	0	-1	-2
รวม	10			1	2	3	4	5

มิติที่ 2 มิติด้านคุณภาพการให้บริการ น้ำหนักในการคำนวณผลคะแนนร้อยละ 10

โดยมีตัวชี้วัดผลการปฏิบัติราชการ น้ำหนัก เป้าหมาย และเกณฑ์การให้คะแนน ดังต่อไปนี้

ตัวชี้วัดผลการปฏิบัติราชการ	น้ำหนัก (%)	ข้อมูลพื้นฐาน		เป้าหมาย/เกณฑ์การให้คะแนน				
		2546	2547	1	2	3	4	5
● คุณภาพการให้บริการ								
23. ร้อยละของระดับความพึงพอใจของผู้รับบริการ	5	-	74.72	45	55	65	75	85
● การป้องกันและปราบปรามการทุจริตและประพฤติมิชอบ								
24. ระดับความสำเร็จของการดำเนินการตามมาตรการป้องกันและปราบปรามการทุจริตและประพฤติมิชอบ	5	-	-	1	2	3	4	5
รวม	10			1	2	3	4	5

มิติที่ 3 มิติด้านประสิทธิภาพของการปฏิบัติราชการ น้ำหนักในการคำนวณผลคะแนนร้อยละ 10

โดยมีตัวชี้วัดผลการปฏิบัติราชการ น้ำหนัก เป้าหมาย และเกณฑ์การให้คะแนน ดังต่อไปนี้

ตัวชี้วัดผลการปฏิบัติราชการ	น้ำหนัก (%)	ข้อมูลพื้นฐาน		เป้าหมาย/เกณฑ์การให้คะแนน				
		2546	2547	1	2	3	4	5
● การลดค่าใช้จ่าย								
25. ร้อยละของงบประมาณที่สามารถประหยัดได้	5	-	3.75	1	2	3	4	5
● การลดระยะเวลาการให้บริการ								
26. ระดับความสำเร็จของร้อยละเฉลี่ยถ่วงน้ำหนักในการลดรอบระยะเวลาของขั้นตอนการปฏิบัติราชการของจังหวัด	5	-	-	1	2	3	4	5
รวม	10			1	2	3	4	5

มิติที่ 4 มิติด้านการพัฒนาองค์กร ผู้นำนักในการคำนวณผลคะแนนร้อยละ 20

โดยมีตัวชี้วัดผลการปฏิบัติราชการ ผู้นำนัก เป้าหมาย และเกณฑ์การให้คะแนน ดังต่อไปนี้

ตัวชี้วัดผลการปฏิบัติราชการ	น้ำหนัก (%)	ข้อมูลพื้นฐาน		เป้าหมาย/เกณฑ์การให้คะแนน				
		2546	2547	1	2	3	4	5
● การบริหารความรู้ในองค์กร								
27. ร้อยละความสำเร็จของการดำเนินงานตามแผนปฏิบัติการในการพัฒนาระบบบริหารความรู้ภายในองค์กร ปีงบประมาณ พ.ศ. 2548	5	-	-	80	85	90	95	100
● การพัฒนาระบบฐานข้อมูลและสารสนเทศ								
28. ระดับความสำเร็จของการพัฒนาระบบฐานข้อมูลและสารสนเทศของจังหวัด	5	-	-	1	2	3	4	5
● การบริหารการเปลี่ยนแปลง								
29. ระดับความสำเร็จและคุณภาพของการจัดทำข้อเสนอการเปลี่ยนแปลงของจังหวัด								
29.1 ผลสำเร็จในการจัดทำข้อเสนอการเปลี่ยนแปลง	5	-	-	ไม่สำเร็จ	-	-	-	สำเร็จ
29.2 คุณภาพของข้อเสนอการเปลี่ยนแปลง	5	-	-	1	2	3	4	5
รวม	20			1	2	3	4	5