

คำรับรองการปฏิบัติราชการ
จังหวัดขอนแก่น
ประจำปีงบประมาณ พ.ศ. 2548

1. คำรับรองระหว่าง

นายพินิจ จารุสมบัติ

รองนายกรัฐมนตรีที่ได้รับมอบหมาย

ให้กำกับติดตามการปฏิบัติราชการในภูมิภาค

ผู้รับคำรับรอง

นายโกคิน พลกุล

รัฐมนตรีว่าการกระทรวงมหาดไทย

และ


นายเจตน์ ธนวัฒน์

ผู้ว่าราชการจังหวัดขอนแก่น

ผู้ทำคำรับรอง


- คำรับรองนี้เป็นคำรับรองฝ่ายเดียว มีใช้สัญญาและใช้สำหรับระยะเวลา 1 ปี เริ่มตั้งแต่วันที่ 1 ตุลาคม 2547 ถึงวันที่ 30 กันยายน 2548
- รายละเอียดของคำรับรอง ได้แก่ แผนยุทธศาสตร์ของกลุ่มจังหวัดและจังหวัด ตัวชี้วัดผลการปฏิบัติราชการ น้ำหนัก ข้อมูลพื้นฐาน เป้าหมาย/เกณฑ์การให้คะแนน และรายละเอียดอื่น ๆ ตามที่ปรากฏอยู่ในเอกสารประกอบท้ายคำรับรองนี้
- ข้าพเจ้า นายพินิจ จารุสมบัติ ในฐานะรองนายกรัฐมนตรีที่ได้รับมอบหมายให้กำกับติดตามการปฏิบัติราชการในภูมิภาค และนายโกคิน พลกุล ในฐานะรัฐมนตรีว่าการกระทรวงมหาดไทย ได้พิจารณาและเห็นชอบกับแผนยุทธศาสตร์ของกลุ่มจังหวัดและจังหวัด ตัวชี้วัดผลการปฏิบัติราชการ น้ำหนัก ข้อมูลพื้นฐาน เป้าหมาย/เกณฑ์การให้คะแนน และรายละเอียดอื่น ๆ ตามที่ปรากฏอยู่ในเอกสารประกอบท้ายคำรับรองนี้ และข้าพเจ้ายินดีจะให้คำแนะนำ กำกับและตรวจสอบผลการปฏิบัติราชการของ นายเจตน์ ธนวัฒน์ ผู้ว่าราชการจังหวัดขอนแก่น ให้เป็นไปตามคำรับรองที่จัดทำขึ้นนี้

5. ข้าพเจ้า นายเจตน์ ธนวัฒน์ ผู้ว่าราชการจังหวัดขอนแก่น ได้ทำความเข้าใจคำรับรองตาม 3 แล้ว ขอให้คำรับรองกับรองนายกรัฐมนตรีที่ได้รับมอบหมายให้กำกับติดตามการปฏิบัติราชการในภูมิภาค และรัฐมนตรีว่าการกระทรวงมหาดไทยว่าจะมุ่งมั่นปฏิบัติราชการให้เกิดผลงานที่ดีตามเป้าหมายของตัวชี้วัดแต่ละตัวในระดับสูงสุด เพื่อให้เกิดประโยชน์สุขแก่ประชาชน ตามที่ให้คำรับรองไว้
6. ผู้รับคำรับรองและผู้ทำคำรับรองได้เข้าใจคำรับรองการปฏิบัติราชการและเห็นพ้องกันแล้ว จึงได้ลงลายมือชื่อไว้เป็นสำคัญ




(นายพินิจ จารุสมบัติ)

รองนายกรัฐมนตรีที่ได้รับมอบหมาย
ให้กำกับติดตามการปฏิบัติราชการในภูมิภาค
วันที่ 30 ธันวาคม 2547



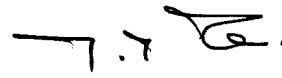
(นายโกดิน พลกุล)

รัฐมนตรีว่าการกระทรวงมหาดไทย
วันที่ 30 ธันวาคม 2547



(นายเสริมศักดิ์ พงษ์พานิช)

ปลัดกระทรวงมหาดไทย
วันที่ 30 ธันวาคม 2547



(นายเจตน์ ธนวัฒน์)

ผู้ว่าราชการจังหวัดขอนแก่น
วันที่ 30 ธันวาคม 2547

**แผนยุทธศาสตร์ของกลุ่มจังหวัด
(6.3 ร้อยเอ็ด ขอนแก่น มหาสารคาม)**

● **วิสัยทัศน์**

ศูนย์กลางการค้า การลงทุน และการบริการในภูมิภาค สู่สากล

**REGIONAL COMMERCE INVESTMENT AND SERVICES
CENTER INTERNATIONAL**

● **ประเด็นยุทธศาสตร์**

1. รวบรวมและกระจายสินค้าในภูมิภาค
2. สร้างศักยภาพการแข่งขันภาคอุตสาหกรรม
3. ปรับโครงสร้างการผลิตและการตลาด
4. การพัฒนาทุนมนุษย์
5. การพัฒนาและส่งเสริมการท่องเที่ยว

● **เป้าประสงค์**

- 1.1 GPP ภาคการค้า/การบริการเพิ่มขึ้น
- 2.1 จำนวนธุรกิจตั้งใหม่ที่จดทะเบียนนิติบุคคลเพิ่มขึ้น
- 3.1 ยกระดับมาตรฐานผลิตภัณฑ์ OTOP
- 3.2 เพิ่มรายได้ให้เกษตรกรที่ผลิตข้าวหอมมะลิ
- 4.1 พัฒนาแรงงานให้มีมาตรฐานฝีมือแรงงาน
- 4.2 การพัฒนาทุนมนุษย์ที่ยั่งยืน
- 5.1 เพิ่มรายได้จากการท่องเที่ยว

● **กลยุทธ์**

- 1.1.1 พัฒนาศูนย์บริการข้อมูลการค้า การลงทุน
- 1.1.2 สนับสนุนการจัดตั้งศูนย์บริการขนส่งสินค้าด้วยตู้คอนเทนเนอร์ทางรถไฟ (Inland Container Depot, ICD)
- 1.1.3 การจัดแสดงและจำหน่ายสินค้าในประเทศและต่างประเทศ
- 2.1.1 ส่งเสริมการพัฒนาอุตสาหกรรมซอฟต์แวร์
- 2.1.2 พัฒนาและเพิ่มประสิทธิภาพระบบเครือข่ายการสื่อสารและ IT
- 3.1.1 พัฒนาและยกระดับคุณภาพสินค้า OTOP
- 3.1.2 พัฒนารูปแบบและความหลากหลายของผลิตภัณฑ์ OTOP

- 3.1.3 การวิจัยและพัฒนากระบวนการผลิต การออกแบบ การบรรจุภัณฑ์และผลิตภัณฑ์
- 3.2.1 เพิ่มผลผลิตและพัฒนาคุณภาพข้าวเปลือก
- 3.2.2 พัฒนาการแปรรูปข้าวหอมมะลิ
- 3.2.3 พัฒนาระบบตลาดข้าวหอมมะลิ
- 3.2.4 การวิจัยและพัฒนา (R&D)
- 4.1.1 พัฒนาศักยภาพกำลังแรงงาน
- 4.1.2 พัฒนาระบบการมีงานทำ
- 4.1.3 พัฒนาระบบข้อมูลด้านแรงงาน
- 4.1.4 พัฒนาระบบการติดตามให้ความช่วยเหลือครอบครัวแรงงานที่ไปทำงานต่างประเทศ
- 4.2.1 สร้างโอกาสให้กับประชาชนสามารถเข้าถึงบริการทางการศึกษาทั้งในและนอกระบบการศึกษาโดยการจัดหาหรือการสร้างนวัตกรรมใหม่ในการให้บริการในรูปแบบต่างๆ
- 5.1.1 สร้าง พัฒนา พื้นฟู และเชื่อมโยงแหล่งท่องเที่ยวกลุ่มจังหวัด
- 5.1.2 ยกระดับมาตรฐานสินค้าและการให้บริการด้านการท่องเที่ยว
- 5.1.3 เพิ่มมาตรฐานการอำนวยความสะดวกแก่นักท่องเที่ยว
- 5.1.4 มาตรฐานการรักษาความปลอดภัยแก่นักท่องเที่ยว

แผนยุทธศาสตร์ของจังหวัดขอนแก่น

• วิสัยทัศน์

ขอนแก่นเมืองน่าอยู่ เป็นศูนย์กลางเชื่อมโยงเครือข่ายการค้า การลงทุน การบริการ และการคมนาคมขนส่ง ในภูมิภาค สู่อสากล

(Khon kaen is the Livable City, Network Center for Commerce, Investment, Services and Communication in Region Towards International)

• ประเด็นยุทธศาสตร์

1. การแก้ไขปัญหาความยากจน
2. การพัฒนาเมืองและชนบทอย่างยั่งยืน
3. สร้างศักยภาพการแข่งขันทางเศรษฐกิจ
4. การพัฒนาทุนมนุษย์
5. สร้างศักยภาพด้านการท่องเที่ยว
6. การจัดการทรัพยากรธรรมชาติและสิ่งแวดล้อม
7. การจัดระบบการบริหารจัดการ

• เป้าประสงค์

- 1.1 ลดจำนวนครัวเรือนที่มีรายได้เฉลี่ยต่ำกว่าคนละ 20,000 บาท/ปี
- 2.1 ประชาชนมีความปลอดภัยในชีวิตและทรัพย์สิน
- 3.1 เพิ่มผลิตภัณฑ์มวลรวมของจังหวัด (GPP)
- 3.2 เพิ่มมูลค่าการจำหน่ายผลิตภัณฑ์ OTOP
- 4.1 ยกระดับฝีมือแรงงาน
- 5.1 รายได้จากการท่องเที่ยวเพิ่มขึ้น
- 6.1 แหล่งทรัพยากรธรรมชาติและสิ่งแวดล้อมในจังหวัดได้รับการอนุรักษ์ ฟื้นฟู
- 7.1 ระบบบริหารจัดการที่ดี

• กลยุทธ์

- 1.1.1 เพิ่มศักยภาพและโอกาสของคนจน
- 1.1.2 สร้างความเข้มแข็งให้เศรษฐกิจรากหญ้า
- 1.1.3 ปรับปรุงระบบการบริหารจัดการภาครัฐ
- 2.1.1 การป้องกันและรักษาความปลอดภัยในชีวิตและทรัพย์สิน
- 2.1.2 พัฒนาและยกระดับโครงการขยายการคมนาคมขนส่ง

- 3.1.1 สร้างศักยภาพการแข่งขันด้านอุตสาหกรรม
- 3.1.2 สร้างศักยภาพการแข่งขันด้านการเกษตร
- 3.1.3 สร้างศักยภาพการแข่งขันด้านการค้า การลงทุน และการบริการ
- 3.2.1 สร้างศักยภาพการแข่งขันสินค้า OTOP
- 4.1.1 พัฒนาศักยภาพกำลังแรงงาน
- 4.1.2 พัฒนาระบบข้อมูลแรงงาน
- 4.1.3 พัฒนาระบบการจ้างงาน
- 4.1.4 พัฒนาระบบการช่วยเหลือครอบครัวแรงงาน
- 5.1.1 พัฒนาแหล่งท่องเที่ยว
- 5.1.2 พัฒนาระบบบริการด้านการท่องเที่ยวและรักษาความปลอดภัย
- 5.1.3 พัฒนาโครงสร้างพื้นฐาน
- 5.1.4 ระบบข้อมูลเพื่อการท่องเที่ยว
- 6.1.1 สงวน อนุรักษ์ และฟื้นฟูทรัพยากรธรรมชาติให้อุดมสมบูรณ์โดยการบริหารจัดการแบบบูรณาการเชิงพื้นที่ภายใต้การมีส่วนร่วมของประชาชน
- 6.1.2 ฟื้นฟูและรักษาสภาพแวดล้อมชุมชน ศิลปวัฒนธรรม และแหล่งท่องเที่ยว
- 6.1.3 ป้องกัน บำบัด ฟื้นฟู และลดมลพิษจากชุมชน อุตสาหกรรม สถานประกอบการ เกษตรกรรม และการคมนาคมขนส่ง
- 6.1.4 เพิ่มประสิทธิภาพการบริหารจัดการเพื่อการพัฒนาที่ยั่งยืน
- 7.1.1 เสริมสร้างระบบการบริหารจัดการกิจการบ้านเมืองที่ดี
- 7.1.2 การบริหารจัดการการเงิน การคลัง และงบประมาณ

การประเมินสำหรับจังหวัด ประกอบด้วยมิติ 4 ด้าน น้ำหนักรวมร้อยละ 100 ดังนี้

1. มิติที่ 1 มิติด้านประสิทธิผลตามยุทธศาสตร์ ร้อยละ 60
2. มิติที่ 2 มิติด้านคุณภาพการให้บริการ ร้อยละ 10
3. มิติที่ 3 มิติด้านประสิทธิภาพของการปฏิบัติราชการ ร้อยละ 10
4. มิติที่ 4 มิติด้านการพัฒนาองค์กร ร้อยละ 20

การประเมินสำหรับจังหวัด คำนวณจากผลคะแนนถ่วงน้ำหนักของมิติ 4 ด้าน ดังนี้

ผลคะแนน	น้ำหนัก (%)	เป้าหมาย/เกณฑ์การให้คะแนน				
		1	2	3	4	5
1. ผลคะแนนถ่วงน้ำหนักของมิติด้าน ประสิทธิภาพตามยุทธศาสตร์	60	1	2	3	4	5
2. ผลคะแนนถ่วงน้ำหนักของมิติด้านคุณภาพ การให้บริการ	10	1	2	3	4	5
3. ผลคะแนนถ่วงน้ำหนักของมิติด้าน ประสิทธิภาพของการปฏิบัติราชการ	10	1	2	3	4	5
4. ผลคะแนนถ่วงน้ำหนักของมิติด้าน การพัฒนาองค์กร	20	1	2	3	4	5
รวม	100	1	2	3	4	5

มิติที่ 1 มิติด้านประสิทธิผลตามยุทธศาสตร์ นำหนักในการคำนวณผลคะแนนร้อยละ 60

ประกอบด้วยตัวชี้วัดผลการปฏิบัติราชการ 3 กลุ่ม ดังนี้

1. ตัวชี้วัดผลการปฏิบัติราชการตามแผนยุทธศาสตร์กลุ่มจังหวัด ร้อยละ 25
2. ตัวชี้วัดผลการปฏิบัติราชการตามแผนยุทธศาสตร์จังหวัด ร้อยละ 25
3. ตัวชี้วัดสัมฤทธิ์ผลตามนโยบายสำคัญเร่งด่วนของรัฐบาล ร้อยละ 10

ตัวชี้วัดผลการปฏิบัติราชการ นำหนัก เป้าหมาย และเกณฑ์การให้คะแนน มีดังต่อไปนี้

ตัวชี้วัดผลการปฏิบัติราชการ ตามแผนยุทธศาสตร์กลุ่มจังหวัด	น้ำหนัก (%)	ข้อมูลพื้นฐาน		เป้าหมาย/เกณฑ์การให้คะแนน				
		2546	2547	1	2	3	4	5
1. ร้อยละที่เพิ่มขึ้นของการเก็บ ภาษีมูลค่าเพิ่ม	7	(1,125.72) ชก. 921.11 ล้านบาท รอ. 120.15 ล้านบาท มค 84.46 ล้านบาท	(1,289.31) ชก. 1,050.5 ล้านบาท รอ. 153.04 ล้านบาท มค 85.74 ล้านบาท	1.5	2.0	2.5	3.0	4.0
2. ร้อยละที่เพิ่มขึ้นของจำนวนธุรกิจ ตั้งใหม่ที่มีการจดทะเบียน นิติบุคคล	3	(6,915) - ชก. 4,714 แห่ง - รอ. 1,211 แห่ง - มค. 990 แห่ง	(7,189) - ชก. 4,931 แห่ง - รอ. 1,259 แห่ง - มค. 999 แห่ง	1	2	3	4	5
3. ร้อยละที่เพิ่มขึ้นของมูลค่าการ จำหน่ายผลิตภัณฑ์ OTOP	7	(1,067.69) ชก. 632.45 ล้านบาท มค 107.76 ล้านบาท รอ 327.48 ล้านบาท	(1,481.21) ชก. 794.25 ล้านบาท มค 144.25 ล้านบาท รอ 542.71 ล้านบาท	15	20	25	30	35

ตัวชี้วัดผลการปฏิบัติราชการ ตามแผนยุทธศาสตร์กลุ่มจังหวัด	น้ำหนัก (%)	ข้อมูลพื้นฐาน		เป้าหมาย/เกณฑ์การให้คะแนน				
		2546	2547	1	2	3	4	5
4. ร้อยละของผู้ผ่านการทดสอบ มาตรฐานฝีมือแรงงานเพิ่มขึ้น	3	(1,410) - ชก. 981 คน - รอ. 149 คน - มค. 280 คน (ร้อยละ 23.14)	(2,326) - ชก. 1,511คน - รอ. 379 คน - มค. 436 คน (ร้อยละ 64.96)	16	18	20	22	24
5. ร้อยละที่เพิ่มขึ้นของรายได้จาก การท่องเที่ยว	5	(4,820.6 6) ล้านบาท - ชก. 4,072.27 ล้านบาท - รอ. 477 ล้านบาท - มค. 271.36 ล้านบาท		2	5	8	11	14
รวม	25			1	2	3	4	5

ตัวชี้วัดผลการปฏิบัติราชการ ตามแผนยุทธศาสตร์จังหวัด	น้ำหนัก (%)	ข้อมูลพื้นฐาน		เป้าหมาย/เกณฑ์การให้คะแนน				
		2546	2547	1	2	3	4	5
● ตัวชี้วัดภาคบังคับ								
6. ร้อยละที่เพิ่มขึ้นของผลิตภัณฑ์ มวลรวมของจังหวัด หมายเหตุ : กำหนดค่า X ไว้ที่ ระดับคะแนน 3 โดยที่ X หมายถึง อัตราการ เปลี่ยนแปลงเฉลี่ย 4 ปี ของ GPP (ปี พ.ศ. 2544-2547) และช่วงปรับคะแนนเป็น +/- 1	3			X-2	X-1	X	X+1	X+2
7. ร้อยละที่ลดลงของจำนวน ครัวเรือนยากจนที่มีรายได้ ต่ำกว่าเกณฑ์ จปฐ.	3			17	19	21	23	25
8. ร้อยละเฉลี่ยถ่วงน้ำหนัก ความสำเร็จของการดำเนิน โครงการที่ได้รับจัดสรร งบประมาณตามยุทธศาสตร์ การพัฒนาจังหวัด	3	-	-	60	70	80	90	100
● ตัวชี้วัดตามแผนยุทธศาสตร์ จังหวัด								
9. จำนวนของผลิตภัณฑ์ OTOP ที่ได้มาตรฐาน 4-5 ดาว	6	41 ผลิตภัณฑ์	39 ผลิตภัณฑ์	35	37	39	41	43
10. ร้อยละที่เพิ่มขึ้นของจำนวน นักท่องเที่ยว	5	1,977,3 86 คน	-	8	9	10	11	12
11. ระดับความสำเร็จของการสร้าง ความมีส่วนร่วมในการอนุรักษ์ ทรัพยากรธรรมชาติและ สิ่งแวดล้อม	5			1	2	3	4	5
รวม	25			1	2	3	4	5

ตัวชี้วัดผลการปฏิบัติราชการ	น้ำหนัก (%)	ข้อมูลพื้นฐาน		เป้าหมาย/เกณฑ์การให้คะแนน				
		2546	2547	1	2	3	4	5
<ul style="list-style-type: none"> ● ล้มฤทธิ์ผลตามนโยบายสำคัญ เร่งด่วนของรัฐบาล 								
12. ร้อยละของหมู่บ้าน/ชุมชน เข้มแข็งที่เอาชนะยาเสพติด	2	-	-	80	85	90	95	100
13. ร้อยละที่เพิ่มขึ้นของคดีที่ สามารถจับกุมผู้กระทำผิดได้	2	-	-	0	2.5	5	7.5	10
14. ระดับความสำเร็จในการบริหาร จัดการอนุรักษ์ทรัพยากรธรรมชาติและ สิ่งแวดล้อม								
14.1 ระดับความสำเร็จในการ จัดทำแผนและดำเนินการ ตามแผนบริหารจัดการ อนุรักษ์ทรัพยากรธรรมชาติและ สิ่งแวดล้อม	1	-	-	1	2	3	4	5
14.2 ร้อยละที่เปลี่ยนแปลงของ จำนวนพื้นที่ป่าไม้ ในจังหวัด	1	-	-	-3	-2	-1	0	เพิ่ม ขึ้น
15. ร้อยละเฉลี่ยถ่วงน้ำหนักของ อาหารสด ตลาดสด ร้านอาหาร และแผงลอย สถานที่ผลิต อาหารแปรรูปที่ผ่านมาตรฐาน ด้านสาธารณสุข								
15.1 ร้อยละของตัวอย่าง อาหารสดที่ปราศจากสาร ปนเปื้อน 5 ชนิดและ ตรวจพบยาฆ่าแมลงผ่าน เกณฑ์ความปลอดภัย	0.6	-	-	80	85	90	95	100

ตัวชี้วัดผลการปฏิบัติราชการ	น้ำหนัก (%)	ข้อมูลพื้นฐาน		เป้าหมาย/เกณฑ์การให้คะแนน				
		2546	2547	1	2	3	4	5
15. ร้อยละของตลาดสด 2 ประเภทที่ 1 ที่ได้รับรอง ความสะอาดและผ่าน เกณฑ์ตลาดสดน้ำซึ่ ระดับดี (3 ดาว) หรือ ระดับดีมาก (5 ดาว)	0.4	-	-	20	30	40	50	60
15.3 ร้อยละของร้านอาหาร และแผงลอยที่ผ่านเกณฑ์ อาหารสะอาด รสชาติ อร่อย (Clean Food Good Taste)	0.4	-	-	20	30	40	50	60
15.4 ร้อยละของสถานที่ผลิต อาหารแปรรูปที่ผ่าน เกณฑ์มาตรฐานตาม หลักเกณฑ์วิธีการผลิตที่ดี (GMP : Good Manufacturing Practices)	0.6	-	-	80	85	90	95	100
16. ระดับความสำเร็จของการลด อุบัติเหตุจากรางทางบก หมายเหตุ : กำหนดประเมินผล งานสำหรับจังหวัดเพิ่มเติม เนื่องจาก มติ ครม. เมื่อวันที่ 6 มกราคม 2547 เห็นชอบให้ การดำเนินการตามมาตรการ ป้องกันและแก้ไขปัญหาคู่อุบัติเหตุ ทางถนน ซึ่งแบ่งเป็น 2 ตัวชี้วัด ดังนี้								

ตัวชี้วัดผลการปฏิบัติราชการ	น้ำหนัก (%)	ข้อมูลพื้นฐาน		เป้าหมาย/เกณฑ์การให้คะแนน				
		2546	2547	1	2	3	4	5
16.1 ระดับความสำเร็จของการ ดำเนินการตามแผนงาน/ โครงการเพื่อลดอุบัติเหตุที่ เกิดจากการจราจรทางบก	1	-	-	1	2	3	4	5
16.2 ร้อยละที่เปลี่ยนแปลงของ จำนวนการเกิดอุบัติเหตุ จราจรทางบก	1	-	-	2	1	0	-1	-2
รวม	10			1	2	3	4	5

มิติที่ 2 มิติด้านคุณภาพการให้บริการ น้ำหนักในการคำนวณผลคะแนนร้อยละ 10

โดยมีตัวชี้วัดผลการปฏิบัติราชการ น้ำหนัก เป้าหมาย และเกณฑ์การให้คะแนน ดังต่อไปนี้

ตัวชี้วัดผลการปฏิบัติราชการ	น้ำหนัก (%)	ข้อมูลพื้นฐาน		เป้าหมาย/เกณฑ์การให้คะแนน				
		2546	2547	1	2	3	4	5
● คุณภาพการให้บริการ								
17. ร้อยละของระดับความพึงพอใจ ของผู้รับบริการ	5	-	-	45	55	65	75	85
● การป้องกันและปราบปรามการ ทุจริตและประพฤติมิชอบ								
18. ระดับความสำเร็จของการ ดำเนินการตามมาตรการป้องกัน และปราบปรามการทุจริตและ ประพฤติมิชอบ	5	-	-	1	2	3	4	5
รวม	10			1	2	3	4	5

มิติที่ 3 มิติด้านประสิทธิภาพของการปฏิบัติราชการ ผู้นำนักในการคำนวณผลคะแนนร้อยละ 10 โดยมีตัวชี้วัดผลการปฏิบัติราชการ ผู้นำนัก เป้าหมาย และเกณฑ์การให้คะแนน ดังต่อไปนี้

ตัวชี้วัดผลการปฏิบัติราชการ	น้ำหนัก (%)	ข้อมูลพื้นฐาน		เป้าหมาย/เกณฑ์การให้คะแนน				
		2546	2547	1	2	3	4	5
● การลดค่าใช้จ่าย								
19. ร้อยละของงบประมาณที่สามารถประหยัดได้	5	-	-	1	2	3	4	5
● การลดระยะเวลาการให้บริการ								
20. ระดับความสำเร็จของร้อยละเฉลี่ยถ่วงน้ำหนักในการลดรอบระยะเวลาของขั้นตอนการปฏิบัติราชการของจังหวัด	5	-	-	1	2	3	4	5
รวม	10			1	2	3	4	5

มิติที่ 4 มิติด้านการพัฒนางานองค์กร ผู้นำนักในการคำนวณผลคะแนนร้อยละ 20

โดยมีตัวชี้วัดผลการปฏิบัติราชการ ผู้นำนัก เป้าหมาย และเกณฑ์การให้คะแนน ดังต่อไปนี้

ตัวชี้วัดผลการปฏิบัติราชการ	น้ำหนัก (%)	ข้อมูลพื้นฐาน		เป้าหมาย/เกณฑ์การให้คะแนน				
		2546	2547	1	2	3	4	5
● การบริหารความรู้ในองค์กร								
21. ร้อยละความสำเร็จของการดำเนินงานตามแผนปฏิบัติการในการพัฒนาระบบบริหารความรู้ภายในองค์กร ปีงบประมาณ พ.ศ. 2548	5	-	-	80	85	90	95	100
● การพัฒนาระบบฐานข้อมูลและสารสนเทศ								
22. ระดับความสำเร็จของการพัฒนาระบบฐานข้อมูลและสารสนเทศของจังหวัด	5	-	-	1	2	3	4	5

ตัวชี้วัดผลการปฏิบัติราชการ	น้ำหนัก (%)	ข้อมูลพื้นฐาน		เป้าหมาย/เกณฑ์การให้คะแนน				
		2546	2547	1	2	3	4	5
● การบริหารการเปลี่ยนแปลง								
23. ระดับความสำเร็จและคุณภาพของการจัดทำข้อเสนอการเปลี่ยนแปลงของจังหวัด								
23.1 ผลสำเร็จในการจัดทำข้อเสนอการเปลี่ยนแปลง	5	-	-	ไม่สำเร็จ	-	-	-	สำเร็จ
23.2 คุณภาพของข้อเสนอการเปลี่ยนแปลง	5	-	-	1	2	3	4	5
รวม	20			1	2	3	4	5