


คำรับรองการปฏิบัติราชการ
จังหวัดกาฬสินธุ์
ประจำปีงบประมาณ พ.ศ. 2548

1. คำรับรองระหว่าง


พลเอก ชวลิต ยงใจยุทธ	รองนายกรัฐมนตรีที่ได้รับมอบหมาย ให้กำกับติดตามการปฏิบัติราชการในภูมิภาค	ผู้รับคำรับรอง
นายโกศล พลกุล	รัฐมนตรีว่าการกระทรวงมหาดไทย	
	และ	
นายนิรันดร์ จงวุฒิเวศย์	ผู้ว่าราชการจังหวัดกาฬสินธุ์	ผู้ทำคำรับรอง

- คำรับรองนี้เป็นคำรับรองฝ่ายเดียว มิใช่สัญญาและใช้สำหรับระยะเวลา 1 ปี เริ่มตั้งแต่วันที่ 1 ตุลาคม 2547 ถึงวันที่ 30 กันยายน 2548
- รายละเอียดของคำรับรอง ได้แก่ แผนยุทธศาสตร์ของกลุ่มจังหวัดและจังหวัด ตัวชี้วัดผลการปฏิบัติราชการ น้ำหนัก ข้อมูลพื้นฐาน เป้าหมาย/เกณฑ์การให้คะแนน และรายละเอียดอื่น ๆ ตามที่ปรากฏอยู่ในเอกสารประกอบท้ายคำรับรองนี้
- ข้าพเจ้า พลเอก ชวลิต ยงใจยุทธ ในฐานะรองนายกรัฐมนตรีที่ได้รับมอบหมายให้กำกับติดตามการปฏิบัติราชการในภูมิภาค และนายโกศล พลกุล ในฐานะรัฐมนตรีว่าการกระทรวงมหาดไทย ได้พิจารณาและเห็นชอบกับแผนยุทธศาสตร์ของกลุ่มจังหวัดและจังหวัด ตัวชี้วัดผลการปฏิบัติราชการ น้ำหนัก ข้อมูลพื้นฐาน เป้าหมาย/เกณฑ์การให้คะแนน และรายละเอียดอื่น ๆ ตามที่ปรากฏอยู่ในเอกสารประกอบท้ายคำรับรองนี้ และข้าพเจ้ายินดีจะให้คำแนะนำ กำกับและตรวจสอบผลการปฏิบัติราชการของ นายนิรันดร์ จงวุฒิเวศย์ ผู้ว่าราชการจังหวัดกาฬสินธุ์ ให้เป็นไปตามคำรับรองที่จัดทำขึ้นนี้

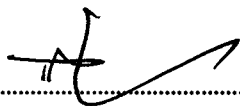
5. ข้าพเจ้า นายนิรันดร์ จงวุฒิเวศย์ ผู้ว่าราชการจังหวัดกาฬสินธุ์ ได้ทำความเข้าใจคำรับรองตาม 3 แล้ว ขอให้คำรับรองกับรองนายกรัฐมนตรีที่ได้รับมอบหมายให้กำกับติดตามการปฏิบัติราชการในภูมิภาค และรัฐมนตรีว่าการกระทรวงมหาดไทยว่าจะมุ่งมั่นปฏิบัติราชการให้เกิดผลงานที่ดีตามเป้าหมายของตัวชี้วัดแต่ละตัวในระดับสูงสุด เพื่อให้เกิดประโยชน์สุขแก่ประชาชน ตามที่ให้คำรับรองไว้
6. ผู้รับคำรับรองและผู้ทำคำรับรองได้เข้าใจคำรับรองการปฏิบัติราชการและเห็นพ้องกันแล้ว จึงได้ลงลายมือชื่อไว้เป็นสำคัญ




(พลเอก ชวลิต ยงใจยุทธ)
รองนายกรัฐมนตรีที่ได้รับมอบหมาย
ให้กำกับติดตามการปฏิบัติราชการในภูมิภาค
วันที่ 29 ธันวาคม 2547



(นายโกคิน พลกุล)
รัฐมนตรีว่าการกระทรวงมหาดไทย
วันที่ 29 ธันวาคม 2547



(นายเสริมศักดิ์ พงษ์พานิช)
ปลัดกระทรวงมหาดไทย
วันที่ 29 ธันวาคม 2547



(นายนิรันดร์ จงวุฒิเวศย์)
ผู้ว่าราชการจังหวัดกาฬสินธุ์
วันที่ 29 ธันวาคม 2547

**แผนยุทธศาสตร์ของกลุ่มจังหวัด
(6.2 สกลนคร นครพนม มุกดาหาร กาฬสินธุ์)**

● **วิสัยทัศน์**

สะพาน การค้า และการท่องเที่ยวอินโดจีน

(Trade and Tour Bridge to Indochina and Beyond)

● **ประเด็นยุทธศาสตร์**

1. การพัฒนาทรัพยากรมนุษย์
2. การพัฒนาการท่องเที่ยว
3. การพัฒนาการค้าชายแดน
4. การพัฒนาการเกษตรและอุตสาหกรรมเกษตร

● **เป้าประสงค์**

1. การพัฒนาแหล่งเรียนรู้ แหล่งรายได้ และแหล่งท่องเที่ยว
2. การพัฒนาการค้าชายแดน
3. การพัฒนาทรัพยากรมนุษย์เพื่อสร้างอาชีพและรายได้
4. การพัฒนาความสามารถในการแข่งขันและรายได้
5. การพัฒนาการเกษตร และเกษตรอุตสาหกรรม

● **กลยุทธ์**

- 1.1 ยกกระต๊อบโครงสร้างพื้นฐานการบริการท่องเที่ยวและพัฒนาบุคลากรภาคบริการ
- 2.1 การเพิ่มปริมาณและมูลค่าการค้า การปรับปรุงกระบวนการผ่านแดนและการอำนวยความสะดวก
- 3.1 การอบรมและพัฒนาอาชีพแก่ราษฎร
- 4.1 ปรับปรุงโครงสร้างระบบการผลิต OTOP
- 5.1 ปรับปรุงโครงสร้างระบบการผลิตทางการเกษตรยางพารา
- 6.1 ปรับปรุงโครงสร้างระบบการผลิตทางการเกษตรข้าวหอมมะลิปลอดภัยจากสารพิษ

แผนยุทธศาสตร์ของจังหวัดกาฬสินธุ์

● วิสัยทัศน์

มุ่งเป็นแหล่งผลิตอาหารคุณภาพ ปลอดภัย ชั้นนำ ของภาคอีสานภายในปี 2550 ด้วยการทำการเกษตรที่ดี การเป็นเมืองน่าอยู่และการเป็นเมืองเรียนรู้

● ประเด็นยุทธศาสตร์

1. การพัฒนาการเกษตรและอุตสาหกรรมเกษตร
2. การพัฒนาทรัพยากรมนุษย์
3. การพัฒนาการท่องเที่ยว
4. การพัฒนาธุรกิจการค้า

● เป้าประสงค์

1. ประเทศชาติมั่นคง
2. ประชาชนมั่งคั่ง
3. บนพื้นฐานการพัฒนาที่ยั่งยืน

● กลยุทธ์

- 1.1 ส่งเสริมการเกษตรอินทรีย์และการปฏิบัติการเกษตรที่ดีและเหมาะสม
- 1.2 ส่งเสริมอุตสาหกรรมแปรรูปผลผลิตทางการเกษตร
- 2.1 สร้างบรรยากาศการเรียนรู้ ส่งเสริมการวิจัย พัฒนาและออกแบบ
- 2.2 เสริมสร้างให้เมืองน่าอยู่ ชุมชนแข็งแรง ครอบครัวอบอุ่น มีศิลปะ วัฒนธรรมดีงาม
- 3.1 พัฒนาการท่องเที่ยวแบบเชื่อมโยงและครบวงจรกับกลุ่มจังหวัด
- 3.2 พัฒนาพิพิธภัณฑ์ อุทยาน และแหล่งท่องเที่ยวเก่าและใหม่ให้หลากหลาย
- 4.1 สร้างผู้ประกอบการใหม่ ส่งเสริมผู้ประกอบการเก่า
- 4.2 เชื่อมโยงการค้ากับประเทศเพื่อนบ้านในกลุ่มอินโดจีน และอื่น ๆ

การประเมินสำหรับจังหวัด ประกอบด้วยมิติ 4 ด้าน น้ำหนักรวมร้อยละ 100 ดังนี้

1. มิติที่ 1 มิติด้านประสิทธิผลตามยุทธศาสตร์ ร้อยละ 60
2. มิติที่ 2 มิติด้านคุณภาพการให้บริการ ร้อยละ 10
3. มิติที่ 3 มิติด้านประสิทธิภาพของการปฏิบัติราชการ ร้อยละ 10
4. มิติที่ 4 มิติด้านการพัฒนองค์กร ร้อยละ 20

การประเมินสำหรับจังหวัด คำนวณจากผลคะแนนถ่วงน้ำหนักของมิติ 4 ด้าน ดังนี้

ผลคะแนน	น้ำหนัก (%)	เป้าหมาย/เกณฑ์การให้คะแนน				
		1	2	3	4	5
1. ผลคะแนนถ่วงน้ำหนักของมิติด้านประสิทธิผลตามยุทธศาสตร์	60	1	2	3	4	5
2. ผลคะแนนถ่วงน้ำหนักของมิติด้านคุณภาพการให้บริการ	10	1	2	3	4	5
3. ผลคะแนนถ่วงน้ำหนักของมิติด้านประสิทธิภาพของการปฏิบัติราชการ	10	1	2	3	4	5
4. ผลคะแนนถ่วงน้ำหนักของมิติด้านการพัฒนองค์กร	20	1	2	3	4	5
รวม	100	1	2	3	4	5

มิติที่ 1 มิติด้านประสิทธิผลตามยุทธศาสตร์ นำหนักในการคำนวณผลคะแนนร้อยละ 60

ประกอบด้วยตัวชี้วัดผลการปฏิบัติราชการ 3 กลุ่ม ดังนี้

1. ตัวชี้วัดผลการปฏิบัติราชการตามแผนยุทธศาสตร์กลุ่มจังหวัด ร้อยละ 25
2. ตัวชี้วัดผลการปฏิบัติราชการตามแผนยุทธศาสตร์จังหวัด ร้อยละ 25
3. ตัวชี้วัดสัมฤทธิ์ผลตามนโยบายสำคัญเร่งด่วนของรัฐบาล ร้อยละ 10

ตัวชี้วัดผลการปฏิบัติราชการ นำหนัก เป้าหมาย และเกณฑ์การให้คะแนน มีดังต่อไปนี้

ตัวชี้วัดผลการปฏิบัติราชการ ตามแผนยุทธศาสตร์กลุ่มจังหวัด	น้ำหนัก (%)	ข้อมูลพื้นฐาน		เป้าหมาย/เกณฑ์การให้คะแนน				
		2546	2547	1	2	3	4	5
1. ร้อยละที่เพิ่มขึ้นของรายได้จากการท่องเที่ยว	5	9.86 (2,841 .05 ลบ.)	NA	3	4	5	6	7
2. ร้อยละของผู้ที่เข้ารับการฝึกอบรมด้านอาชีพแล้วนำความรู้ที่ได้ไปประกอบอาชีพ	5	-	-	40	45	50	55	60
3. ร้อยละที่เพิ่มขึ้นของมูลค่าการจำหน่ายผลิตภัณฑ์ OTOP	5	(1,279 ลบ.)	23.21 (1,576 ลบ.)	17	19	21	23	25
4. ร้อยละที่เพิ่มขึ้นของพื้นที่ปลูกยางพารา	5	40.49 (108, 986 ไร่)	60.62 (175, 051.8 ไร่)	0	5	10	15	20
5. จำนวนที่เพิ่มขึ้นของพื้นที่ปลูกข้าวหอมมะลิปลอดภัยจากสารพิษ (ไร่)	5	-	122,725 ไร่	80,000	90,000	100,000	110,000	120,000
รวม	25			1	2	3	4	5

ตัวชี้วัดผลการปฏิบัติราชการ ตามแผนยุทธศาสตร์จังหวัด	น้ำหนัก (%)	ข้อมูลพื้นฐาน		เป้าหมาย/เกณฑ์การให้คะแนน				
		2546	2547	1	2	3	4	5
● ตัวชี้วัดภาคบังคับ								
6. ร้อยละที่เพิ่มขึ้นของผลิตภัณฑ์ มวลรวมของจังหวัด หมายเหตุ : กำหนดค่า X ไว้ที่ ระดับคะแนน 3 โดยที่ X หมายถึง อัตราการ เปลี่ยนแปลงเฉลี่ย 4 ปี ของ GPP (ปี พ.ศ. 2544-2547) และช่วงปรับคะแนนเป็น +/- 1	3	-	-	X-2	X-1	X	X+1	X+2
7. ร้อยละที่ลดลงของจำนวน ครัวเรือนยากจนที่มีรายได้ ต่ำกว่าเกณฑ์ จปฐ.	3	-	-	17	19	21	23	25
8. ร้อยละเฉลี่ยถ่วงน้ำหนัก ความสำเร็จของการดำเนิน โครงการที่ได้รับจัดสรร งบประมาณตามยุทธศาสตร์ การพัฒนาจังหวัด	3	-	-	60	70	80	90	100
● ตัวชี้วัดตามแผนยุทธศาสตร์ จังหวัด								
9. ร้อยละที่เพิ่มขึ้นของจำนวน ผลผลิตสินค้าเกษตรที่สำคัญ (กก./ไร่) - มันสำปะหลัง - อ้อย	4			1	1.5	2	2.5	3
	2	-	1,800 กก./ไร่					
	2	-	10,000 กก./ไร่					
10. ร้อยละที่เพิ่มขึ้นของจำนวน นักท่องเที่ยวในจังหวัดกาฬสินธุ์	4	6.54 (188, 906 คน)	NA	2	3	4	5	6
11. จำนวนผลิตภัณฑ์ OTOP ที่ได้ มาตรฐาน 4-5 ดาว	4	0	64	50	55	60	65	70

ตัวชี้วัดผลการปฏิบัติราชการ ตามแผนยุทธศาสตร์จังหวัด	น้ำหนัก (%)	ข้อมูลพื้นฐาน		เป้าหมาย/เกณฑ์การให้คะแนน				
		2546	2547	1	2	3	4	5
12. ร้อยละที่เพิ่มขึ้นของจำนวน ธุรกิจตั้งใหม่ที่มีการจดทะเบียน นิติบุคคล - ห้างหุ้นส่วนสามัญนิติบุคคล - ห้างหุ้นส่วนจำกัด - บริษัทจำกัด	4	29.48 101 คน (0 คน) (96 คน) (5 คน)	29.7 131 คน (0 คน) (109 คน) (22 คน)	10	15	20	25	30
รวม	25			1	2	3	4	5

ตัวชี้วัดผลการปฏิบัติราชการ	น้ำหนัก (%)	ข้อมูลพื้นฐาน		เป้าหมาย/เกณฑ์การให้คะแนน				
		2546	2547	1	2	3	4	5
● ล้มฤทธิ์ผลตามนโยบายสำคัญ เร่งด่วนของรัฐบาล								
13. ร้อยละของหมู่บ้าน/ชุมชน เข้มแข็งที่เอาชนะยาเสพติด	2	-	-	80	85	90	95	100
14. ร้อยละที่เพิ่มขึ้นของคดีที่ สามารถจับกุมผู้กระทำผิดได้	2	-	-	0	2.5	5	7.5	10
15. ระดับความสำเร็จในการบริหาร จัดการอนุรักษ์ทรัพยากรธรรมชาติและ สิ่งแวดล้อม								
15.1 ระดับความสำเร็จในการ จัดทำแผนและดำเนินการ ตามแผนบริหารจัดการ อนุรักษ์ทรัพยากรธรรมชาติและ สิ่งแวดล้อม	1	-	-	1	2	3	4	5
15.2 ร้อยละที่เปลี่ยนแปลงของ จำนวนพื้นที่ป่าไม้ ในจังหวัด	1	-	-	-3	-2	-1	0	เพิ่ม ขึ้น
16. ร้อยละเฉลี่ยถ่วงน้ำหนักของ อาหารสด ตลาดสด ร้านอาหาร และแผงลอย สถานที่ผลิต อาหารแปรรูปที่ผ่านมาตรฐาน ด้านสาธารณสุข								
16.1 ร้อยละของตัวอย่าง อาหารสดที่ปราศจากสาร ปนเปื้อน 5 ชนิดและ ตรวจพบยาฆ่าแมลงผ่าน เกณฑ์ความปลอดภัย	0.6	-	-	80	85	90	95	100

ตัวชี้วัดผลการปฏิบัติราชการ	น้ำหนัก (%)	ข้อมูลพื้นฐาน		เป้าหมาย/เกณฑ์การให้คะแนน				
		2546	2547	1	2	3	4	5
16.2 ร้อยละของตลาดสดประเภทที่ 1 ที่ได้รับการรับรองความสะอาดและผ่านเกณฑ์ตลาดสดน่าซื้อระดับดี (3 ดาว) หรือระดับดีมาก (5 ดาว)	0.4	-	-	20	30	40	50	60
16.3 ร้อยละของร้านอาหารและแผงลอยที่ผ่านเกณฑ์อาหารสะอาด รสชาติอร่อย (Clean Food Good Taste)	0.4	-	-	20	30	40	50	60
16.4 ร้อยละของสถานที่ผลิตอาหารแปรรูปที่ผ่านเกณฑ์มาตรฐานตามหลักเกณฑ์วิธีการผลิตที่ดี (GMP : Good Manufacturing Practices)	0.6	-	-	80	85	90	95	100

ตัวชี้วัดผลการปฏิบัติราชการ	น้ำหนัก (%)	ข้อมูลพื้นฐาน		เป้าหมาย/เกณฑ์การให้คะแนน				
		2546	2547	1	2	3	4	5
17. ระดับความสำเร็จของการลดอุบัติเหตุจราจรทางบก หมายเหตุ : กำหนดประเมินผลงานสำหรับจังหวัดเพิ่มเติม เนื่องจาก มติ ครม. เมื่อวันที่ 6 มกราคม 2547 เรื่องเห็นชอบให้การดำเนินการตามมาตรการป้องกันและแก้ไขปัญหาคอขวดอุบัติเหตุทางถนนซึ่งแบ่งเป็น 2 ตัวชี้วัด ดังนี้								
17.1 ระดับความสำเร็จของการดำเนินการตามแผนงาน/โครงการเพื่อลดอุบัติเหตุที่เกิดจากการจราจรทางบก	1	-	-	1	2	3	4	5
17.2 ร้อยละที่เปลี่ยนแปลงของจำนวนการเกิดอุบัติเหตุจราจรทางบก	1	-	-	2	1	0	-1	-2
รวม	10			1	2	3	4	5

มิติที่ 2 มิติด้านคุณภาพการให้บริการ น้ำหนักในการคำนวณผลคะแนนร้อยละ 10

โดยมีตัวชี้วัดผลการปฏิบัติราชการ น้ำหนัก เป้าหมาย และเกณฑ์การให้คะแนน ดังต่อไปนี้

ตัวชี้วัดผลการปฏิบัติราชการ	น้ำหนัก (%)	ข้อมูลพื้นฐาน		เป้าหมาย/เกณฑ์การให้คะแนน				
		2546	2547	1	2	3	4	5
● คุณภาพการให้บริการ								
18. ร้อยละของระดับความพึงพอใจของผู้รับบริการ	5	-	-	45	55	65	75	85
● การป้องกันและปราบปรามการทุจริตและประพฤติมิชอบ								
19. ระดับความสำเร็จของการดำเนินการตามมาตรการป้องกันและปราบปรามการทุจริตและประพฤติมิชอบ	5	-	-	1	2	3	4	5
รวม	10			1	2	3	4	5

มิติที่ 3 มิติด้านประสิทธิภาพของการปฏิบัติราชการ น้ำหนักในการคำนวณผลคะแนนร้อยละ 10

โดยมีตัวชี้วัดผลการปฏิบัติราชการ น้ำหนัก เป้าหมาย และเกณฑ์การให้คะแนน ดังต่อไปนี้

ตัวชี้วัดผลการปฏิบัติราชการ	น้ำหนัก (%)	ข้อมูลพื้นฐาน		เป้าหมาย/เกณฑ์การให้คะแนน				
		2546	2547	1	2	3	4	5
● การลดค่าใช้จ่าย								
20. ร้อยละของงบประมาณที่สามารถประหยัดได้	5	-	-	1	2	3	4	5
● การลดระยะเวลาการให้บริการ								
21. ระดับความสำเร็จของร้อยละเฉลี่ยถ่วงน้ำหนักในการลดรอบระยะเวลาของขั้นตอนการปฏิบัติราชการของจังหวัด	5	-	-	1	2	3	4	5
รวม	10			1	2	3	4	5

มิติที่ 4 มิติด้านการพัฒนาองค์กร ผู้นำนักในการคำนวณผลคะแนนร้อยละ 20

โดยมีตัวชี้วัดผลการปฏิบัติราชการ ผู้นำนัก เป้าหมาย และเกณฑ์การให้คะแนน ดังต่อไปนี้

ตัวชี้วัดผลการปฏิบัติราชการ	น้ำหนัก (%)	ข้อมูลพื้นฐาน		เป้าหมาย/เกณฑ์การให้คะแนน				
		2546	2547	1	2	3	4	5
● การบริหารความรู้ในองค์กร								
22. ร้อยละความสำเร็จของการดำเนินงานตามแผนปฏิบัติการในการพัฒนาระบบบริหารความรู้ภายในองค์กร ปีงบประมาณ พ.ศ. 2548	5	-	-	80	85	90	95	100
● การพัฒนาระบบฐานข้อมูลและสารสนเทศ								
23. ระดับความสำเร็จของการพัฒนาระบบฐานข้อมูลและสารสนเทศของจังหวัด	5	-	-	1	2	3	4	5
● การบริหารการเปลี่ยนแปลง								
24. ระดับความสำเร็จและคุณภาพของการจัดทำข้อเสนอการเปลี่ยนแปลงของจังหวัด								
24.1 ผลสำเร็จในการจัดทำข้อเสนอการเปลี่ยนแปลง	5	-	-	ไม่สำเร็จ	-	-	-	สำเร็จ
24.2 คุณภาพของข้อเสนอการเปลี่ยนแปลง	5	-	-	1	2	3	4	5
รวม	20			1	2	3	4	5