



คำรับรองการปฏิบัติราชการ
จังหวัดตราด
ประจำปีงบประมาณ พ.ศ. 2548

1. คำรับรองระหว่าง

นายจาตุรนต์ ฉายแสง

รองนายกรัฐมนตรีที่ได้รับมอบหมาย

ให้กำกับติดตามการปฏิบัติราชการในภูมิภาค

ผู้รับคำรับรอง

นายโกคิน พลกุล

รัฐมนตรีว่าการกระทรวงมหาดไทย

และ


นายบุญช่วย เกิดสุคนธ์

ผู้ว่าราชการจังหวัดตราด

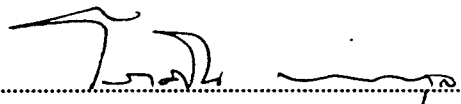
ผู้ทำคำรับรอง

- คำรับรองนี้เป็นคำรับรองฝ่ายเดียว มิใช่สัญญาและใช้สำหรับระยะเวลา 1 ปี เริ่มตั้งแต่วันที่ 1 ตุลาคม 2547 ถึงวันที่ 30 กันยายน 2548
- รายละเอียดของคำรับรอง ได้แก่ แผนยุทธศาสตร์ของกลุ่มจังหวัดและจังหวัด ตัวชี้วัดผลการปฏิบัติราชการ น้ำหนัก ข้อมูลพื้นฐาน เป้าหมาย/เกณฑ์การให้คะแนน และรายละเอียดอื่น ๆ ตามที่ปรากฏอยู่ในเอกสารประกอบท้ายคำรับรองนี้
- ข้าพเจ้า นายจาตุรนต์ ฉายแสง ในฐานะรองนายกรัฐมนตรีที่ได้รับมอบหมายให้กำกับติดตามการปฏิบัติราชการในภูมิภาค และนายโกคิน พลกุล ในฐานะรัฐมนตรีว่าการกระทรวงมหาดไทย ได้พิจารณาและเห็นชอบกับแผนยุทธศาสตร์ของกลุ่มจังหวัดและจังหวัด ตัวชี้วัดผลการปฏิบัติราชการ น้ำหนัก ข้อมูลพื้นฐาน เป้าหมาย/เกณฑ์การให้คะแนน และรายละเอียดอื่น ๆ ตามที่ปรากฏอยู่ในเอกสารประกอบท้ายคำรับรองนี้ และข้าพเจ้ายินดีจะให้คำแนะนำ กำกับและตรวจสอบผลการปฏิบัติราชการของ นายบุญช่วย เกิดสุคนธ์ ผู้ว่าราชการจังหวัดตราด ให้เป็นไปตามคำรับรองที่จัดทำขึ้นนี้


5. ข้าพเจ้า นายบุญช่วย เกิดสุคนธ์ ผู้ว่าราชการจังหวัดตราด ได้ทำความเข้าใจคำรับรองตาม 3 แล้ว ขอให้คำรับรองกับรองนายกรัฐมนตรีที่ได้รับมอบหมายให้กำกับติดตามการปฏิบัติราชการในภูมิภาค และรัฐมนตรีว่าการกระทรวงมหาดไทยว่าจะมุ่งมั่นปฏิบัติราชการให้เกิดผลงานที่ดีตามเป้าหมายของตัวชี้วัดแต่ละตัวในระดับสูงสุด เพื่อให้เกิดประโยชน์สุขแก่ประชาชน ตามที่ให้คำรับรองไว้
6. ผู้รับคำรับรองและผู้ทำคำรับรองได้เข้าใจคำรับรองการปฏิบัติราชการและเห็นพ้องกันแล้ว จึงได้ลงลายมือชื่อไว้เป็นสำคัญ




(นายจตุรนต์ ฉายแสง)
รองนายกรัฐมนตรีที่ได้รับมอบหมาย
ให้กำกับติดตามการปฏิบัติราชการในภูมิภาค
วันที่ 4 มกราคม 2548



(นายโกคิน พลกุล)
รัฐมนตรีว่าการกระทรวงมหาดไทย
วันที่ 4 มกราคม 2548



(นายเสริมศักดิ์ พงษ์พานิช)
ปลัดกระทรวงมหาดไทย
วันที่ 4 มกราคม 2548



(นายบุญช่วย เกิดสุคนธ์)
ผู้ว่าราชการจังหวัดตราด
วันที่ 4 มกราคม 2548

**แผนยุทธศาสตร์ของกลุ่มจังหวัด
(5.1 จังหวัดชลบุรี ระยอง จันทบุรี ตราด)**

● **วิสัยทัศน์**

เป็นผู้นำการลงทุนด้านอุตสาหกรรม เป็นศูนย์กลางการผลิตและส่งออกผลไม้ ควบคู่ไปกับการเป็นดินแดนแห่งความหลากหลายของการท่องเที่ยวในระดับนานาชาติ

● **ประเด็นยุทธศาสตร์**

1. การเป็นศูนย์กลางอุตสาหกรรมและพลังงานของอาเซียนควบคู่ไปกับการพัฒนาที่ยั่งยืน
2. การสร้างมูลค่าเพิ่มในสินค้าเกษตรและผลิตภัณฑ์เกษตรแปรรูป
3. การเชื่อมโยงแหล่งท่องเที่ยวหลักของแต่ละจังหวัดกับแหล่งท่องเที่ยวที่มีศักยภาพเชิงพาณิชย์
4. การเป็นพันธมิตรกับภูมิภาคอินโดจีน

● **เป้าประสงค์**

- 1.1 เป็นผู้นำการลงทุนด้านอุตสาหกรรมและพลังงานของอาเซียน
- 2.1 เป็นแหล่งผลิตผลไม้และผลิตผลทางการเกษตร รวมทั้งผลิตภัณฑ์เกษตรแปรรูปที่ได้มาตรฐาน
- 3.1 เป็นศูนย์กลางการท่องเที่ยวที่หลากหลายได้คุณภาพและมีมาตรฐาน
- 4.1 เป็นช่องทางการค้าสู่ภูมิภาคอินโดจีน

● **กลยุทธ์**

- 1.1.1 พัฒนาสู่การเป็นศูนย์กลางอุตสาหกรรมและพลังงานของอาเซียน ควบคู่ไปกับการพัฒนาคุณภาพ ชีวิตความเข้มแข็งของชุมชน สังคมและสิ่งแวดล้อมอย่างยั่งยืน
- 2.1.1 ส่งเสริมและพัฒนามูลค่าเพิ่มในสินค้าเกษตร เช่นทุเรียน มังคุด ผลิตภัณฑ์เกษตรแปรรูป
- 3.1.1 ส่งเสริมการเป็นดินแดนแห่งความหลากหลายของการท่องเที่ยวแบบครบวงจรและเชื่อมโยงเส้นทางท่องเที่ยวในกลุ่มจังหวัด/อนุภูมิภาคอื่น
- 4.1.1 เสริมสร้างความเป็นหุ้นส่วนทางเศรษฐกิจ ประตู่สู่ภูมิภาคอินโดจีน

แผนยุทธศาสตร์ของจังหวัดตราด

● วิสัยทัศน์

ตราดเมืองสวรรค์แห่งตะวันออก ประชาชนมีคุณภาพชีวิตที่ดี เป็นแหล่งผลิตสินค้าเกษตรคุณภาพ

● ประเด็นยุทธศาสตร์

1. ด้านการพัฒนาคุณภาพชีวิต
2. ด้านการเกษตร
3. ด้านการท่องเที่ยว
4. ด้านเศรษฐกิจการค้าชายแดน

● เป้าประสงค์

- 1.1 ประชาชนมีคุณภาพชีวิตที่ดี ชุมชนมีความเข้มแข็งเพิ่มขึ้นและสังคมมีความสุข
- 1.2 ประชาชนและเยาวชนมีโอกาสได้รับการพัฒนาและศึกษาอย่างทั่วถึง จัดการศึกษาให้สอดคล้องกับความจำเป็นและความต้องการของท้องถิ่นตลอดจนสืบสานขนบธรรมเนียมประเพณีวัฒนธรรมอันดีงามของท้องถิ่น
- 2.1 เป็นแหล่งผลิตสินค้าเกษตรคุณภาพและผลิตภัณฑ์เกษตรแปรรูปที่ได้มาตรฐาน
- 3.1 เป็นศูนย์กลางการท่องเที่ยวเชิงนิเวศที่ได้มาตรฐาน
- 4.1 เสริมสร้างความร่วมมือด้านเศรษฐกิจกับประเทศเพื่อนบ้านในบรรยากาศแห่งความเป็นมิตรไมตรี

● กลยุทธ์

- 1.1.1 เสริมสร้างความเข้มแข็งของชุมชนและภูมิปัญญาท้องถิ่น
- 1.1.2 ส่งเสริมประชาชน มีสุขภาพที่ดี
- 1.2.1 พัฒนาประสิทธิภาพการบริหารจัดการทุกภาคส่วน โดยใช้เทคโนโลยีสารสนเทศ (ICT) ให้เป็นสากล
- 1.2.2 ส่งเสริมเชื่อมโยงเครือข่ายสารสนเทศ
- 1.2.3 การส่งเสริมการจัดการเรียนรู้โดยระบบเทคโนโลยีสารสนเทศ (E-Learning, E-School)
- 1.2.4 ส่งเสริมการรับบริการการศึกษาจากมหาวิทยาลัยต่าง ๆ
- 1.2.5 ส่งเสริมและพัฒนาแหล่งเรียนรู้ที่หลากหลายเพื่อการศึกษาตลอดชีวิต
- 1.2.6 พัฒนาหลักสูตรท้องถิ่นเพื่อการเรียนรู้สู่อาชีพ
- 1.2.7 ส่งเสริมการจัดการศึกษาสำหรับผู้พิการ ผู้ด้อยโอกาส และผู้มีความสามารถพิเศษ

- 1.2.8 ส่งเสริมความร่วมมือทุกภาคส่วนเพื่อการอนุรักษ์ทรัพยากรธรรมชาติและสิ่งแวดล้อม
- 1.2.9 เสริมสร้างความตระหนักในการอนุรักษ์ทรัพยากรธรรมชาติและสิ่งแวดล้อม
- 2.1.1 ส่งเสริมให้มีการพัฒนาดิน แหล่งน้ำเพื่อการเกษตร
- 2.1.2 แสวงหาตลาด / แหล่งรับซื้อ / คู่ค้าในประเทศและต่างประเทศ
- 2.1.3 ส่งเสริมให้มีการพัฒนาสินค้าเกษตรปลอดภัยให้ตรงตามความต้องการของตลาด
- 2.1.4 ส่งเสริมการเรียนรู้ด้านการจัดการ การผลิต และการตลาดอย่างครบวงจร
- 2.1.5 สร้างความเข้าใจและประสานประโยชน์ระหว่างผู้ประกอบการธุรกิจ และเกษตรกร
- 2.1.6 พัฒนาสินค้าเกษตรแปรรูป สู่ตลาดภายในประเทศ และเพื่อการส่งออก(Dual track)
- 3.1.1 การบริหารจัดการโครงข่ายด้านการท่องเที่ยวข้ามภูมิภาคและเชื่อมโยงกับประเทศเพื่อนบ้าน
- 3.1.2 การบริหารจัดการด้านสิ่งแวดล้อมและธรรมชาติให้สมดุล
- 3.1.3 ส่งเสริมและพัฒนากการท่องเที่ยวที่หลากหลาย
- 3.1.4 การตลาดและการประชาสัมพันธ์ด้านการท่องเที่ยว
- 4.1.1 พัฒนาด้านทรัพยากรมนุษย์
- 4.1.2 เสริมสร้างความมั่นคงปลอดภัยในพื้นที่เป้าหมาย
- 4.1.3 เสริมสร้างสัมพันธภาพกับประเทศเพื่อนบ้าน
- 4.1.4 ส่งเสริมการพัฒนา ตามกรอบปฏิญญาพุกาม (ACMECS : Ayeyawady Chaopraya Makong)
- 4.1.5 เสริมสร้างความเข้มแข็งธุรกิจ SMEs
- 4.1.6 ส่งเสริมการพัฒนาอุตสาหกรรมที่ใช้ทรัพยากรในพื้นที่ (Local Content)
- 4.1.7 พัฒนาศักยภาพด้านแรงงาน
- 4.1.8 พัฒนาท่าเรือให้เป็น Gateway สู่ประเทศเพื่อนบ้าน
- 4.1.9 พัฒนาระบบการขนส่งทางบก ทางน้ำ และทางอากาศ

การประเมินสำหรับจังหวัด ประกอบด้วยมติ 4 ด้าน น้ำหนักรวมร้อยละ 100 ดังนี้

1. มติที่ 1 มติด้านประสิทธิผลตามยุทธศาสตร์ ร้อยละ 60
2. มติที่ 2 มติด้านคุณภาพการให้บริการ ร้อยละ 10
3. มติที่ 3 มติด้านประสิทธิภาพของการปฏิบัติราชการ ร้อยละ 10
4. มติที่ 4 มติด้านการพัฒนาองค์กร ร้อยละ 20

การประเมินสำหรับจังหวัด คำนวณจากผลคะแนนถ่วงน้ำหนักของมติ 4 ด้าน ดังนี้

ผลคะแนน	น้ำหนัก (%)	เป้าหมาย/เกณฑ์การให้คะแนน				
		1	2	3	4	5
1. ผลคะแนนถ่วงน้ำหนักของมติด้าน ประสิทธิผลตามยุทธศาสตร์	60	1	2	3	4	5
2. ผลคะแนนถ่วงน้ำหนักของมติด้าน คุณภาพการให้บริการ	10	1	2	3	4	5
3. ผลคะแนนถ่วงน้ำหนักของมติด้าน ประสิทธิภาพของการปฏิบัติราชการ	10	1	2	3	4	5
4. ผลคะแนนถ่วงน้ำหนักของมติด้าน การพัฒนาองค์กร	20	1	2	3	4	5
รวม	100	1	2	3	4	5

มิติที่ 1 มิติด้านประสิทธิผลตามยุทธศาสตร์ นำหนักในการคำนวณผลคะแนนร้อยละ 60

ประกอบด้วยตัวชี้วัดผลการปฏิบัติราชการ 3 กลุ่ม ดังนี้

1. ตัวชี้วัดผลการปฏิบัติราชการตามแผนยุทธศาสตร์กลุ่มจังหวัด ร้อยละ 25
2. ตัวชี้วัดผลการปฏิบัติราชการตามแผนยุทธศาสตร์จังหวัด ร้อยละ 25
3. ตัวชี้วัดสัมฤทธิ์ผลตามนโยบายสำคัญเร่งด่วนของรัฐบาล ร้อยละ 10

ตัวชี้วัดผลการปฏิบัติราชการ นำหนัก เป้าหมาย และเกณฑ์การให้คะแนน มีดังต่อไปนี้

ตัวชี้วัดผลการปฏิบัติราชการ ตามแผนยุทธศาสตร์กลุ่มจังหวัด	น้ำหนัก (%)	ข้อมูลพื้นฐาน		เป้าหมาย/เกณฑ์การให้คะแนน				
		2546	2547	1	2	3	4	5
1. ร้อยละที่เพิ่มขึ้นของมูลค่าการลงทุนด้านอุตสาหกรรม และพลังงานต่อปี	12	-	-	5	7.5	10	12.5	15
2. ร้อยละที่เพิ่มขึ้นของรายได้จากการท่องเที่ยว	5	-	-	5	7.5	10	12.5	15
3. ร้อยละที่เพิ่มขึ้นของมูลค่าการจำหน่ายสินค้า OTOP	8	-	-	15	20	25	30	25
รวม	25			1	2	3	4	5

ตัวชี้วัดผลการปฏิบัติราชการ ตามแผนยุทธศาสตร์จังหวัด	น้ำหนัก (%)	ข้อมูลพื้นฐาน		เป้าหมาย/เกณฑ์การให้คะแนน				
		2546	2547	1	2	3	4	5
● ตัวชี้วัดภาคบังคับ								
4. ร้อยละที่เพิ่มขึ้นของผลิตภัณฑ์ มวลรวมของจังหวัด หมายเหตุ : กำหนดค่า X ไว้ที่ ระดับคะแนน 3 โดยที่ X หมายถึง อัตราการ เปลี่ยนแปลงเฉลี่ย 4 ปี ของ GPP (ปี พ.ศ. 2544-2547) และช่วงปรับคะแนนเป็น +/- 1	3	-	-	X-2	X-1	X	X+1	X+2
5. ร้อยละที่ลดลงของจำนวน ครัวเรือนยากจนที่มีรายได้ ต่ำกว่าเกณฑ์ จปฐ.	3	-	-	17	19	21	23	25
6. ร้อยละเฉลี่ยถ่วงน้ำหนัก ความสำเร็จของการดำเนิน โครงการที่ได้รับจัดสรร งบประมาณตามยุทธศาสตร์ การพัฒนาจังหวัด	3	-	-	60	70	80	90	100
● ตัวชี้วัดตามแผนยุทธศาสตร์ จังหวัด								
7. ร้อยละของผู้ที่จบการศึกษาภาค บังคับที่ได้รับการศึกษาต่อ	2	-	-	65	70	75	80	85
8. ร้อยละที่เพิ่มขึ้นของผู้ประกอบการ ด้านการเกษตรที่ได้รับการรับรอง มาตรฐาน GAP หรือ COC	4	-	-	0	2.5	5	7.5	10
9. ร้อยละที่เพิ่มขึ้นของจำนวน นักท่องเที่ยวและจำนวนผู้เยี่ยมเยือน	3	-	-	2	4	6	8	10
10. ร้อยละที่เพิ่มขึ้นของมูลค่าการค้า กับประเทศเพื่อนบ้าน	4	-	-4	0	2.5	5	7.5	10
11. จำนวนผลิตภัณฑ์ OTOP ที่ ได้รับมาตรฐาน 4-5 ดาว	3	-	-	13	15	17	19	21
รวม	25			1	2	3	4	5

ตัวชี้วัดผลการปฏิบัติราชการ	น้ำหนัก (%)	ข้อมูลพื้นฐาน		เป้าหมาย/เกณฑ์การให้คะแนน				
		2546	2547	1	2	3	4	5
● สัมฤทธิ์ผลตามนโยบายสำคัญ เร่งด่วนของรัฐบาล								
12. ร้อยละของหมู่บ้าน/ชุมชนเข้มแข็ง ที่เอาชนะยาเสพติด	2	-	-	80	85	90	95	100
13. ร้อยละที่เพิ่มขึ้นของคดีที่สามารถ จับกุมผู้กระทำผิดได้	2	-	-	0	2.5	5	7.5	10
14. ระดับความสำเร็จในการบริหาร จัดการอนุรักษ์ทรัพยากรธรรมชาติและ สิ่งแวดล้อม								
14.1 ระดับความสำเร็จในการ จัดทำแผนและดำเนินการ ตามแผนบริหารจัดการ อนุรักษ์ทรัพยากรธรรมชาติและ สิ่งแวดล้อม	1	-	-	1	2	3	4	5
14.2 ร้อยละที่เปลี่ยนแปลงของ จำนวนพื้นที่ป่าไม้ในจังหวัด	1	-	-	-3	-2	-1	0	เพิ่ม ขึ้น
15. ร้อยละเฉลี่ยถ่วงน้ำหนักของ อาหารสด ตลาดสด ร้านอาหาร และแผงลอย สถานที่ผลิตอาหาร แปรรูปที่ผ่านมาตรฐาน ด้านสาธารณสุข								
15.1 ร้อยละของตัวอย่างอาหาร สดที่ปราศจากสารปนเปื้อน 5 ชนิดและตรวจพบยาฆ่า แมลงผ่านเกณฑ์ความ ปลอดภัย	0.6	-	-	80	85	90	95	100

ตัวชี้วัดผลการปฏิบัติราชการ	น้ำหนัก (%)	ข้อมูลพื้นฐาน		เป้าหมาย/เกณฑ์การให้คะแนน				
		2546	2547	1	2	3	4	5
15.2 ร้อยละของตลาดสดประเภทที่ 1 ที่รับรองความสะอาดและผ่านเกณฑ์ตลาดสดน่าซื้อระดับดี (3 ดาว) หรือระดับดีมาก (5 ดาว)	0.4	-	-	20	30	40	50	60
15.3 ร้อยละของร้านอาหารและแผงลอยที่ผ่านเกณฑ์อาหารสะอาด รสชาติอร่อย (Clean Food Good Taste)	0.4	-	-	20	30	40	50	60
15.4 ร้อยละของสถานที่ผลิตอาหารแปรรูปที่ผ่านเกณฑ์มาตรฐานตามหลักเกณฑ์วิธีการผลิตที่ดี (GMP : Good Manufacturing Practices)	0.6	-	-	80	85	90	95	100
16 ระดับความสำเร็จของการลดอุบัติเหตุจราจรทางบก หมายเหตุ : กำหนดประเมินผลงานสำหรับจังหวัดเพิ่มเติมเนื่องจาก มติ ครม. เมื่อวันที่ 6 มกราคม 2547 เรื่องเห็นชอบให้การดำเนินการตามมาตรการป้องกันและแก้ไขปัญหาอุบัติเหตุทางถนน ซึ่งแบ่งเป็น 2 ตัวชี้วัดดังนี้								
16.1 ระดับความสำเร็จของการดำเนินการตามแผนงาน/โครงการเพื่อลดอุบัติเหตุที่เกิด	0.5	-	-	1	2	3	4	5

ตัวชี้วัดผลการปฏิบัติราชการ	น้ำหนัก (%)	ข้อมูลพื้นฐาน		เป้าหมาย/เกณฑ์การให้คะแนน				
		2546	2547	1	2	3	4	5
จากการจรรยาบรรณ								
16.2 ร้อยละที่เปลี่ยนแปลงของจำนวนการเกิดอุบัติเหตุจรรยาบรรณ	0.5	-	-	2	1	0	-1	-2
17. ระดับความสำเร็จของการจัดทำแผนงานความมั่นคงชายแดน หมายเหตุ : กำหนดประเมินผลงานของจังหวัดเพิ่มเติมเนื่องจากมติ ครม. เมื่อวันที่ 16 พฤศจิกายน 2547 เรื่องเห็นชอบการดำเนินงานยุทธศาสตร์ความมั่นคงชายแดน สำหรับ 30 จังหวัดชายแดนและจังหวัดปัตตานี	1	-	-	1	2	3	4	5
รวม	10			1	2	3	4	5

มิติที่ 2 มิติด้านคุณภาพการให้บริการ น้ำหนักในการคำนวณผลคะแนนร้อยละ 10

โดยมีตัวชี้วัดผลการปฏิบัติราชการ น้ำหนัก เป้าหมาย และเกณฑ์การให้คะแนน ดังต่อไปนี้

ตัวชี้วัดผลการปฏิบัติราชการ	น้ำหนัก (%)	ข้อมูลพื้นฐาน		เป้าหมาย/เกณฑ์การให้คะแนน				
		2546	2547	1	2	3	4	5
● คุณภาพการให้บริการ								
18. ร้อยละของระดับความพึงพอใจของผู้รับบริการ	5	-	-	45	55	65	75	85
● การป้องกันและปราบปรามการทุจริตและประพฤติมิชอบ								
19. ระดับความสำเร็จของการดำเนินการตามมาตรการป้องกันและปราบปรามการทุจริตและประพฤติมิชอบ	5	-	-	1	2	3	4	5

ตัวชี้วัดผลการปฏิบัติราชการ	น้ำหนัก (%)	ข้อมูลพื้นฐาน		เป้าหมาย/เกณฑ์การให้คะแนน				
		2546	2547	1	2	3	4	5
รวม	10			1	2	3	4	5

มิติที่ 3 มิติด้านประสิทธิภาพของการปฏิบัติราชการ น้ำหนักในการคำนวณผลคะแนนร้อยละ 10 โดยมีตัวชี้วัดผลการปฏิบัติราชการ น้ำหนัก เป้าหมาย และเกณฑ์การให้คะแนน ดังต่อไปนี้

ตัวชี้วัดผลการปฏิบัติราชการ	น้ำหนัก (%)	ข้อมูลพื้นฐาน		เป้าหมาย/เกณฑ์การให้คะแนน				
		2546	2547	1	2	3	4	5
● การลดค่าใช้จ่าย								
20. ร้อยละของงบประมาณที่สามารถประหยัดได้	5	-	-	1	2	3	4	5
● การลดระยะเวลาการให้บริการ								
21. ระดับความสำเร็จของร้อยละเฉลี่ยถ่วงน้ำหนักในการลดรอบระยะเวลาของขั้นตอนการปฏิบัติราชการของจังหวัด	5	-	-	1	2	3	4	5
รวม	10			1	2	3	4	5

มิติที่ 4 มิติด้านการพัฒนาองค์กร น้ำหนักในการคำนวณผลคะแนนร้อยละ 20

โดยมีตัวชี้วัดผลการปฏิบัติราชการ น้ำหนัก เป้าหมาย และเกณฑ์การให้คะแนน ดังต่อไปนี้

ตัวชี้วัดผลการปฏิบัติราชการ	น้ำหนัก (%)	ข้อมูลพื้นฐาน		เป้าหมาย/เกณฑ์การให้คะแนน				
		2546	2547	1	2	3	4	5
● การบริหารความรู้ในองค์กร								
22. ร้อยละความสำเร็จของการดำเนินงานตามแผนปฏิบัติการในการพัฒนาระบบบริหารความรู้ภายในองค์กร ปีงบประมาณ พ.ศ. 2548	5	-	-	80	85	90	95	100
● การพัฒนาระบบฐานข้อมูลและสารสนเทศ								
23. ระดับความสำเร็จของการพัฒนาระบบฐานข้อมูลและ	5	-	-	1	2	3	4	5

ตัวชี้วัดผลการปฏิบัติราชการ	น้ำหนัก (%)	ข้อมูลพื้นฐาน		เป้าหมาย/เกณฑ์การให้คะแนน				
		2546	2547	1	2	3	4	5
สารสนเทศของจังหวัด								

● การบริหารการเปลี่ยนแปลง								
24. ระดับความสำเร็จและคุณภาพของการจัดทำข้อเสนอการเปลี่ยนแปลงของจังหวัด								
24.1 ผลสำเร็จในการจัดทำข้อเสนอการเปลี่ยนแปลง	5	-	-	ไม่สำเร็จ	-	-	-	สำเร็จ
24.2 คุณภาพของข้อเสนอการเปลี่ยนแปลง	5	-	-	1	2	3	4	5
รวม	20			1	2	3	4	5