


คำรับรองการปฏิบัติราชการ
จังหวัดสุพรรณบุรี
ประจำปีงบประมาณ พ.ศ. 2548

1. คำรับรองระหว่าง

นายสมศักดิ์ เทพสุทิน	รองนายกรัฐมนตรีที่ได้รับมอบหมาย ให้กำกับติดตามการปฏิบัติราชการในภูมิภาค	ผู้รับคำรับรอง
นายโกศล พลกุล	รัฐมนตรีว่าการกระทรวงมหาดไทย	
และ		
นายทรงพล ติมาศาสตร์	ผู้ว่าราชการจังหวัดสุพรรณบุรี	ผู้ทำคำรับรอง

- คำรับรองนี้เป็นคำรับรองฝ่ายเดียว มีใช้สัญญาและใช้สำหรับระยะเวลา 1 ปี เริ่มตั้งแต่วันที่ 1 ตุลาคม 2547 ถึงวันที่ 30 กันยายน 2548
- รายละเอียดของคำรับรอง ได้แก่ แผนยุทธศาสตร์ของกลุ่มจังหวัดและจังหวัด ตัวชี้วัดผลการปฏิบัติราชการ นำหนัก ข้อมูลพื้นฐาน เป้าหมาย/เกณฑ์การให้คะแนน และรายละเอียดอื่น ๆ ตามที่ปรากฏอยู่ในเอกสารประกอบท้ายคำรับรองนี้
- ข้าพเจ้า นายสมศักดิ์ เทพสุทิน ในฐานะรองนายกรัฐมนตรีที่ได้รับมอบหมายให้กำกับติดตามการปฏิบัติราชการในภูมิภาค และนายโกศล พลกุล ในฐานะรัฐมนตรีว่าการกระทรวงมหาดไทย ได้พิจารณาและเห็นชอบกับแผนยุทธศาสตร์ของกลุ่มจังหวัดและจังหวัด ตัวชี้วัดผลการปฏิบัติราชการ นำหนัก ข้อมูลพื้นฐาน เป้าหมาย/เกณฑ์การให้คะแนน และรายละเอียดอื่น ๆ ตามที่ปรากฏอยู่ในเอกสารประกอบท้ายคำรับรองนี้ และข้าพเจ้ายินดีจะให้คำแนะนำ กำกับและตรวจสอบผลการปฏิบัติราชการของ นายทรงพล ติมาศาสตร์ ผู้ว่าราชการจังหวัดสุพรรณบุรี ให้เป็นไปตามคำรับรองที่จัดทำขึ้นนี้

5. ข้าพเจ้า นายทรงพล ทิมาศาสตร์ ผู้ว่าราชการจังหวัดสุพรรณบุรี ได้ทำความเข้าใจคำรับรองตาม 3 แล้ว ขอให้คำรับรองกับรองนายกรัฐมนตรีที่ได้รับมอบหมายให้กำกับติดตามการปฏิบัติราชการในภูมิภาค และรัฐมนตรีว่าการกระทรวงมหาดไทยว่าจะมุ่งมั่นปฏิบัติราชการให้เกิดผลงานที่ดีตามเป้าหมายของตัวชี้วัดแต่ละตัวในระดับสูงสุด เพื่อให้เกิดประโยชน์สุขแก่ประชาชน ตามที่ให้คำรับรองไว้
6. ผู้รับคำรับรองและผู้ทำคำรับรองได้เข้าใจคำรับรองการปฏิบัติราชการและเห็นพ้องกันแล้ว จึงได้ลงลายมือชื่อไว้เป็นสำคัญ




(นายสมศักดิ์ เทพสุทิน)

รองนายกรัฐมนตรีที่ได้รับมอบหมาย
ให้กำกับติดตามการปฏิบัติราชการในภูมิภาค
วันที่ 28 ธันวาคม 2547




(นายทรงพล ทิมาศาสตร์)
ผู้ว่าราชการจังหวัดสุพรรณบุรี
วันที่ 28 ธันวาคม 2547



(นายโกคิน พลกุล)

รัฐมนตรีว่าการกระทรวงมหาดไทย
วันที่ 28 ธันวาคม 2547



(นายเสริมศักดิ์ พงษ์พานิช)
ปลัดกระทรวงมหาดไทย
วันที่ 28 ธันวาคม 2547

**แผนยุทธศาสตร์ของกลุ่มจังหวัด
(4.1 กาญจนบุรี นครปฐม ราชบุรี สุพรรณบุรี)**

● **วิสัยทัศน์**

มุ่งเป็นฐานการผลิตและส่งออกสินค้าเกษตรอุตสาหกรรมสู่ชายแดนด้านตะวันตก นานาชาติ ส่งเสริมการท่องเที่ยวเชิงนิเวศ คุณภาพชีวิตและการพัฒนาที่ยั่งยืน

● **ประเด็นยุทธศาสตร์**

1. มุ่งเป็นฐานการผลิตและส่งออกสินค้าเกษตรอุตสาหกรรมด้วยระบบการผลิตที่ปลอดภัยต่อสิ่งแวดล้อมสู่ชายแดนด้านตะวันตกและนานาชาติ
2. ส่งเสริมการท่องเที่ยวเชิงนิเวศ
3. ยกระดับคุณภาพชีวิตและความปลอดภัยในชีวิตและทรัพย์สิน

● **เป้าประสงค์**

1. เพิ่มมูลค่าและการส่งออกสินค้าเกษตรและเกษตรอุตสาหกรรม
2. เพิ่มรายได้และจำนวนนักท่องเที่ยว
3. เสริมสร้างคุณภาพชีวิตที่ดีขึ้นและสร้างความปลอดภัยในชีวิตและทรัพย์สิน

● **กลยุทธ์**

- 1.1 พัฒนาระบบการผลิตให้มีประสิทธิภาพโดยคำนึงถึงสิ่งแวดล้อมและความปลอดภัยของสินค้าเกษตรอุตสาหกรรม
- 1.2 เสริมสร้างเครือข่ายการศึกษาและประสานการพัฒนาเทคโนโลยีทางการเกษตรและเทคโนโลยีสารสนเทศเพื่อพัฒนาการผลิตสินค้าเกษตรอุตสาหกรรมที่ปลอดภัย
- 1.3 เพิ่มมูลค่าการค้าชายแดนด้านตะวันตกและนานาชาติ
- 2.1 การพัฒนาและยกระดับแหล่งท่องเที่ยว การบริการ และความปลอดภัย
- 3.1 เสริมสร้างสิ่งแวดล้อมเพื่อคุณภาพชีวิตที่ดีขึ้นของประชาชนในกลุ่มจังหวัด
- 3.2 เสริมสร้างครอบครัว ชุมชน และสังคมให้เข้มแข็งอย่างยั่งยืน
- 3.3 เสริมสร้างความปลอดภัยในชีวิตและทรัพย์สิน
- 3.4 พัฒนาการศึกษาสู่ความเป็นเลิศ

แผนยุทธศาสตร์ของจังหวัดสุพรรณบุรี

• วิสัยทัศน์

สุพรรณบุรีเป็นจังหวัดชั้นนำในด้านแหล่งผลิตอาหารและผลิตภัณฑ์คุณภาพมาตรฐานสู่สากล เป็นศูนย์กลางการศึกษา การกีฬา และการท่องเที่ยวโดยใช้ทรัพยากรธรรมชาติอย่างยั่งยืน

• ประเด็นยุทธศาสตร์

1. การพัฒนาคุณภาพผลผลิตทางการเกษตรและการแปรรูปรวมทั้งผลิตภัณฑ์ (เพื่อการบริโภคภายในประเทศและเพื่อการส่งออก)
2. เสริมสร้างและพัฒนาการท่องเที่ยว การอนุรักษ์ ฟื้นฟูทรัพยากรธรรมชาติและสิ่งแวดล้อม
3. การยกระดับคุณภาพชีวิตและความปลอดภัยในชีวิตและทรัพย์สิน
4. การขยายฐานโอกาสและคุณภาพในการศึกษาทุกระดับให้ตรงกับความต้องการ
5. การส่งเสริมให้กีฬาอยู่ในหัวใจชาวสุพรรณบุรีและมีความสามารถด้านกีฬาสู่ความเป็นเลิศในระดับชาติ
6. การนำการเปลี่ยนแปลงด้านการบริหารและบริการเพื่อประโยชน์ของประชาชน

• เป้าประสงค์

- 1.1 เพิ่มมูลค่าและการส่งออกสินค้าเกษตรและเกษตรอุตสาหกรรม
- 2.1 เพิ่มรายได้จากการท่องเที่ยว และการจำหน่ายผลิตภัณฑ์สินค้าท้องถิ่น
- 2.2 มีการอนุรักษ์ ฟื้นฟู และบูรณะแม่น้ำท่าจีนให้เอื้ออำนวยประโยชน์อย่างยั่งยืน
- 3.1 เสริมสร้างคุณภาพชีวิตที่ดีและแก้ไขปัญหาความยากจน
- 4.1 เพิ่มโอกาสทางการศึกษาและยกระดับคุณภาพการศึกษาให้ได้มาตรฐานการศึกษาชาติ
- 5.1 ยกระดับการกีฬาของจังหวัดสุพรรณบุรี เข้าสู่มาตรฐานสากล
- 6.1 ยกระดับคุณภาพการบริการและบริหารด้วยความโปร่งใส

• กลยุทธ์

- 1.1.1 พัฒนาประสิทธิภาพการผลิตวัตถุดิบให้ได้คุณภาพและมาตรฐานเพื่อการแข่งขันทางการค้าและส่งออก
- 1.1.2 พัฒนาการแปรรูปและเพิ่มมูลค่าสินค้าเกษตรและผลิตภัณฑ์ที่มีคุณภาพมาตรฐาน
- 1.1.3 สนับสนุนและพัฒนาข้อมูลสารสนเทศด้านการผลิตและการตลาดสินค้าเกษตร
- 1.1.4 สนับสนุน ฟื้นฟู พัฒนาโครงสร้างพื้นฐาน บุคลากร และเทคโนโลยีการผลิต
- 2.1.1 ส่งเสริมกิจกรรมประเพณี วัฒนธรรมเพื่อการท่องเที่ยวและการตลาด
- 2.1.2 สร้างและพัฒนาปรับปรุงแหล่งท่องเที่ยวของจังหวัด

- 2.1.3 ส่งเสริมสินค้าท้องถิ่น (OTOP)
- 2.1.4 ฟื้นฟูคุณภาพแม่น้ำท่าจีนและคลองสาขาให้อยู่ในเกณฑ์มาตรฐาน
- 3.1.1 ส่งเสริมและสนับสนุนกิจกรรมตามเกณฑ์เมืองไทยแข็งแรง (Healthy Thailand)
- 3.1.2 เสริมสร้างความปลอดภัยในชีวิตและทรัพย์สิน
- 3.1.3 เสริมสร้างหมู่บ้าน/ชุมชนให้ปราศจากยาเสพติด
- 3.1.4 พัฒนาคนเป็นพื้นฐานเพื่อการพัฒนาสังคม (คนดีศรีสุพรรณ)
- 3.1.5 ส่งเสริมระบบข้อมูลเทคโนโลยีสารสนเทศเพื่อการพัฒนาคุณภาพชีวิต
- 4.1.1 ส่งเสริมและสนับสนุนการจัดตั้งสถาบันการศึกษาทุกระดับ
- 4.1.2 ยกกระดับคุณภาพการศึกษาตามมาตรฐานการศึกษาแห่งชาติ
- 5.1.1 พัฒนากีฬาขั้นพื้นฐานและกีฬาเพื่อมวลชน
- 5.1.2 พัฒนาการกีฬาสู่ความเป็นเลิศ
- 6.1.1 บริการประชาชนด้วยความรวดเร็วและโปร่งใส
- 6.1.2 ส่งเสริมการทำงานร่วมกันระหว่างภาครัฐราชการและเอกชน

การประเมินสำหรับจังหวัด ประกอบด้วยมติ 4 ด้าน น้ำหนักรวมร้อยละ 100 ดังนี้

1. มติที่ 1 มติด้านประสิทธิผลตามยุทธศาสตร์ ร้อยละ 60
2. มติที่ 2 มติด้านคุณภาพการให้บริการ ร้อยละ 10
3. มติที่ 3 มติด้านประสิทธิภาพของการปฏิบัติราชการ ร้อยละ 10
4. มติที่ 4 มติด้านการพัฒนาองค์กร ร้อยละ 20

การประเมินสำหรับจังหวัด คำนวณจากผลคะแนนถ่วงน้ำหนักของมติ 4 ด้าน ดังนี้

ผลคะแนน	น้ำหนัก (%)	เป้าหมาย/เกณฑ์การให้คะแนน				
		1	2	3	4	5
1. ผลคะแนนถ่วงน้ำหนักของมติด้าน ประสิทธิผลตามยุทธศาสตร์	60	1	2	3	4	5
2. ผลคะแนนถ่วงน้ำหนักของมติด้านคุณภาพ การให้บริการ	10	1	2	3	4	5
3. ผลคะแนนถ่วงน้ำหนักของมติด้าน ประสิทธิภาพของการปฏิบัติราชการ	10	1	2	3	4	5
4. ผลคะแนนถ่วงน้ำหนักของมติด้าน การพัฒนาองค์กร	20	1	2	3	4	5
รวม	100	1	2	3	4	5

มิติที่ 1 มิติด้านประสิทธิผลตามยุทธศาสตร์ นำหนักในการคำนวณผลคะแนนร้อยละ 60

ประกอบด้วยตัวชี้วัดผลการปฏิบัติราชการ 3 กลุ่ม ดังนี้

1. ตัวชี้วัดผลการปฏิบัติราชการตามแผนยุทธศาสตร์กลุ่มจังหวัด ร้อยละ 25
2. ตัวชี้วัดผลการปฏิบัติราชการตามแผนยุทธศาสตร์จังหวัด ร้อยละ 25
3. ตัวชี้วัดสัมฤทธิ์ผลตามนโยบายสำคัญเร่งด่วนของรัฐบาล ร้อยละ 10

ตัวชี้วัดผลการปฏิบัติราชการ นำหนัก เป้าหมาย และเกณฑ์การให้คะแนน มีดังต่อไปนี้

ตัวชี้วัดผลการปฏิบัติราชการ ตามแผนยุทธศาสตร์กลุ่มจังหวัด	น้ำหนัก (%)	ข้อมูลพื้นฐาน		เป้าหมาย/เกณฑ์การให้คะแนน				
		2546	2547	1	2	3	4	5
1. ร้อยละที่เพิ่มขึ้นของมูลค่า การจำหน่ายผลิตภัณฑ์ OTOP	6	18	N/A	5	10	15	20	25
2. ร้อยละของจำนวนเกษตรกรที่ ผ่านการประเมินความพร้อมของ จังหวัดเพื่อขอรับมาตรฐาน กระบวนการผลิตตามระบบ GAP (Good Agricultural Practice)	7	N/A	N/A	80	85	90	95	100
3. ร้อยละของจำนวนโรงงาน อุตสาหกรรมแปรรูปที่เข้าสู่ระบบ มาตรฐานสากล	6	-	ร้อยละ 25 (635 โรง)	25	30	35	40	45
4. ร้อยละที่เพิ่มขึ้นของรายได้จาก การท่องเที่ยวในปี 2548 หมายเหตุ : กำหนดค่า X ไว้ที่ ระดับคะแนน 3 โดยที่ X หมายถึง ร้อยละที่เพิ่มขึ้นของ รายได้จากการท่องเที่ยวเฉลี่ย 3 ปี (ปี พ.ศ.2545-2547) และช่วงปรับคะแนนเป็น +/- 3	6	ร้อยละ 36.09	N/A	X - 6	X - 3	X	X + 3	X + 6
รวม	25			1	2	3	4	5

ตัวชี้วัดผลการปฏิบัติราชการ ตามแผนยุทธศาสตร์จังหวัด	น้ำหนัก (%)	ข้อมูลพื้นฐาน		เป้าหมาย/เกณฑ์การให้คะแนน				
		2546	2547	1	2	3	4	5
● ตัวชี้วัดภาคบังคับ								
5. ร้อยละที่เพิ่มขึ้นของผลิตภัณฑ์ มวลรวมของจังหวัด หมายเหตุ : กำหนดค่า X ไว้ที่ ระดับคะแนน 3 โดยที่ X หมายถึง อัตราการเปลี่ยนแปลง เฉลี่ย 4 ปี ของ GPP (ปี พ.ศ. 2544-2547) และช่วงปรับ คะแนนเป็น +/- 1	3	-	-	X-2	X-1	X	X+1	X+2
6. ร้อยละที่ลดลงของจำนวน ครัวเรือนยากจนที่มีรายได้ ต่ำกว่าเกณฑ์ จปฐ.	3	-	-	17	19	21	23	25
7. ร้อยละเฉลี่ยถ่วงน้ำหนัก ความสำเร็จของการดำเนิน โครงการที่ได้รับจัดสรร งบประมาณตามยุทธศาสตร์ การพัฒนาจังหวัด	3	-	ร้อยละ 100	60	70	80	90	100
● ตัวชี้วัดตามแผนยุทธศาสตร์ จังหวัด								
8. ร้อยละที่เพิ่มขึ้นของจำนวน นักท่องเที่ยวที่เดินทางมา ท่องเที่ยวในจังหวัดสุพรรณบุรี	3	ร้อยละ 34.99	N/A	15	20	25	30	35
9. จำนวนผลิตภัณฑ์ OTOP ที่ ได้รับมาตรฐาน 4-5 ดาว หมายเหตุ : กำหนดค่า X ไว้ที่ ระดับคะแนน 4 โดยที่ X หมายถึง จำนวนผลิตภัณฑ์ OTOP ที่ได้รับมาตรฐาน 4-5 ดาวในปี 2547 และช่วงปรับ คะแนนเป็น +/- ร้อยละ 5	3	N/A	N/A	X - ร้อยละ 15	X - ร้อยละ 10	X - ร้อยละ 5	X	X + ร้อยละ 5

ตัวชี้วัดผลการปฏิบัติราชการ ตามแผนยุทธศาสตร์จังหวัด	น้ำหนัก (%)	ข้อมูลพื้นฐาน		เป้าหมาย/เกณฑ์การให้คะแนน				
		2546	2547	1	2	3	4	5
10. ร้อยละเฉลี่ยคุณภาพน้ำของ แม่น้ำท่าจีนที่ได้มาตรฐาน (ค่าออกซิเจน DO ไม่ต่ำกว่า 2 มิลลิกรัมต่อลิตร)	2	ร้อยละ 50	ร้อยละ 70	50	55	60	65	70
11. ร้อยละของหมู่บ้าน/ชุมชน เป้าหมายผ่านเกณฑ์หมู่บ้าน สุขภาพดี (Healthy Thailand) หมายเหตุ : เป้าหมายไม่ต่ำกว่า 30 หมู่บ้าน/ชุมชน	2	-	-	80	85	90	95	100
12. ร้อยละของหมู่บ้านเป้าหมายที่ ดำเนินการผ่านเกณฑ์ตาม โครงการหมู่บ้านคนดีศรีสุพรรณ (เป้าหมายไม่ต่ำกว่า 50 หมู่บ้าน)	2	-	20 หมู่บ้าน/ ชุมชน	80	85	90	95	100
13. ร้อยละของผู้สำเร็จการศึกษา ภาคบังคับที่ได้ศึกษาต่อ	2	ร้อยละ 89	ร้อยละ 95	92	93	94	95	96
14. จำนวนครั้งของการแข่งขันกีฬา ตั้งแต่ระดับอำเภอขึ้นไป (แต่ละ สนามต้องมีการใช้อย่างน้อย 1 ครั้งต่อปี)	2	-	-	ต่ำกว่า 7	7	13	19	25
รวม	25			1	2	3	4	5

ตัวชี้วัดผลการปฏิบัติราชการ	น้ำหนัก (%)	ข้อมูลพื้นฐาน		เป้าหมาย/เกณฑ์การให้คะแนน				
		2546	2547	1	2	3	4	5
<ul style="list-style-type: none"> ● สมรรถนะตามนโยบายสำคัญเร่งด่วนของรัฐบาล 								
15. ร้อยละของหมู่บ้าน/ชุมชนเข้มแข็งที่เอาชนะยาเสพติด	2	-	-	80	85	90	95	100
16. ร้อยละที่เพิ่มขึ้นของคดีที่สามารถจับกุมผู้กระทำผิดได้	2	-	-	0	2.5	5	7.5	10
17. ระดับความสำเร็จในการบริหารจัดการอนุรักษ์ทรัพยากรธรรมชาติและสิ่งแวดล้อม								
17. ระดับความสำเร็จในการจัดทำแผนและดำเนินการตามแผนบริหารจัดการอนุรักษ์ทรัพยากรธรรมชาติและสิ่งแวดล้อม	1	-	-	1	2	3	4	5
17. ร้อยละที่เปลี่ยนแปลงของจำนวนพื้นที่ป่าไม้ในจังหวัด	1	-	-	-3	-2	-1	0	เพิ่มขึ้น
18. ร้อยละเฉลี่ยถ่วงน้ำหนักของอาหารสด ตลาดสด ร้านอาหาร และแผงลอย สถานที่ผลิตอาหารแปรรูปที่ผ่านมาตรฐานด้านสาธารณสุข								
18. ร้อยละของตัวอย่างอาหารสดที่ปราศจากสารปนเปื้อน 5 ชนิดและตรวจพบยาฆ่าแมลงผ่านเกณฑ์ความปลอดภัย	0.6	-	-	80	85	90	95	100

ตัวชี้วัดผลการปฏิบัติราชการ	น้ำหนัก (%)	ข้อมูลพื้นฐาน		เป้าหมาย/เกณฑ์การให้คะแนน				
		2546	2547	1	2	3	4	5
18. ร้อยละของตลาดสด 2 ประเภทที่ 1 ที่ได้รับรอง ความสะอาดและผ่าน เกณฑ์ตลาดสดนำซื้อ ระดับดี (3 ดาว) หรือ ระดับดีมาก (5 ดาว)	0.4	-	-	20	30	40	50	60
18. ร้อยละของร้านอาหาร 3 และแผงลอยที่ผ่านเกณฑ์ อาหารสะอาด รสชาติ อร่อย (Clean Food Good Taste)	0.4	-	-	20	30	40	50	60
18. ร้อยละของสถานที่ผลิต 4 อาหารแปรรูปที่ผ่าน เกณฑ์มาตรฐานตาม หลักเกณฑ์วิธีการผลิตที่ ดี (GMP : Good Manufacturing Practices)	0.6	-	-	80	85	90	95	100
19. ระดับความสำเร็จของการลด อุบัติเหตุจรรยาทางบก หมายเหตุ : กำหนดประเมินผล งานสำหรับจังหวัดเพิ่มเติม เนื่องจาก มติ ครม. เมื่อวันที่ 6 มกราคม 2547 เห็นชอบให้ การดำเนินการตามมาตรการ ป้องกันและแก้ไขปัญห อุบัติเหตุทางถนน ซึ่งแบ่งเป็น 2 ตัวชี้วัด ดังนี้								

ตัวชี้วัดผลการปฏิบัติราชการ	น้ำหนัก (%)	ข้อมูลพื้นฐาน		เป้าหมาย/เกณฑ์การให้คะแนน				
		2546	2547	1	2	3	4	5
19. ระดับความสำเร็จของ 1 การดำเนินการตาม แผนงาน/โครงการเพื่อ ลดอุบัติเหตุที่เกิดจาก การจราจรทางบก	1	-	-	1	2	3	4	5
19. ร้อยละที่เปลี่ยนแปลง 2 ของจำนวนการเกิด อุบัติเหตุจราจรทางบก	1	-	-	2	1	0	-1	-2
รวม	10			1	2	3	4	5

มิติที่ 2 มิติด้านคุณภาพการให้บริการ นำหนักในการคำนวณผลคะแนนร้อยละ 10

โดยมีตัวชี้วัดผลการปฏิบัติราชการ นำหนัก เป้าหมาย และเกณฑ์การให้คะแนน ดังต่อไปนี้

ตัวชี้วัดผลการปฏิบัติราชการ	น้ำหนัก (%)	ข้อมูลพื้นฐาน		เป้าหมาย/เกณฑ์การให้คะแนน				
		2546	2547	1	2	3	4	5
● คุณภาพการให้บริการ								
20. ร้อยละของระดับความพึงพอใจ ของผู้รับบริการ	5	-	-	45	55	65	75	85
● การป้องกันและปราบปราม การทุจริตและประพฤติมิชอบ								
21. ระดับความสำเร็จของการ ดำเนินการตามมาตรการ ป้องกันและปราบปรามการ ทุจริตและประพฤติมิชอบ	5	-	-	1	2	3	4	5
รวม	10			1	2	3	4	5

มิติที่ 3 มิติด้านประสิทธิภาพของการปฏิบัติราชการ นำหนักในการคำนวณผลคะแนนร้อยละ 10

โดยมีตัวชี้วัดผลการปฏิบัติราชการ นำหนัก เป้าหมาย และเกณฑ์การให้คะแนน ดังต่อไปนี้

ตัวชี้วัดผลการปฏิบัติราชการ	น้ำหนัก (%)	ข้อมูลพื้นฐาน		เป้าหมาย/เกณฑ์การให้คะแนน				
		2546	2547	1	2	3	4	5
● การลดค่าใช้จ่าย								
22. ร้อยละของงบประมาณที่ สามารถประหยัดได้	5	-	-	1	2	3	4	5
● การลดระยะเวลาการให้บริการ								
23. ระดับความสำเร็จของร้อยละ เฉลี่ยถ่วงน้ำหนักในการ ลดรอบระยะเวลาของขั้นตอน การปฏิบัติราชการของจังหวัด	5	-	-	1	2	3	4	5
รวม	10			1	2	3	4	5

มิติที่ 4 มิติด้านการพัฒนาองค์กร นำหนักในการคำนวณผลคะแนนร้อยละ 20

โดยมีตัวชี้วัดผลการปฏิบัติราชการ นำหนัก เป้าหมาย และเกณฑ์การให้คะแนน ดังต่อไปนี้

ตัวชี้วัดผลการปฏิบัติราชการ	น้ำหนัก (%)	ข้อมูลพื้นฐาน		เป้าหมาย/เกณฑ์การให้คะแนน				
		2546	2547	1	2	3	4	5
● การบริหารความรู้ในองค์กร								
24. ร้อยละความสำเร็จของการดำเนินงานตามแผนปฏิบัติการในการพัฒนาระบบบริหารความรู้ภายในองค์กร ปีงบประมาณ พ.ศ. 2548	5	-	-	80	85	90	95	100
● การพัฒนาระบบฐานข้อมูลและสารสนเทศ								
25. ระดับความสำเร็จของการพัฒนาระบบฐานข้อมูลและสารสนเทศของจังหวัด	5	-	-	1	2	3	4	5
● การบริหารการเปลี่ยนแปลง								
26. ระดับความสำเร็จและคุณภาพของการจัดทำข้อเสนอการเปลี่ยนแปลงของจังหวัด								
26. ผลสำเร็จในการจัดทำ	5	-	-	ไม่สำเร็จ	-	-	-	สำเร็จ
1 ข้อเสนอการเปลี่ยนแปลง								
26. คุณภาพของข้อเสนอการ	5	-	-	1	2	3	4	5
2 เปลี่ยนแปลง								
รวม	20			1	2	3	4	5