

คำรับรองการปฏิบัติราชการ  
จังหวัดเพชรบุรี  
ประจำปีงบประมาณ พ.ศ. 2548

1. คำรับรองระหว่าง

นายวิษณุ เครืองาม

รองนายกรัฐมนตรีที่ได้รับมอบหมาย

ให้กำกับติดตามการปฏิบัติราชการในภูมิภาค

ผู้รับคำรับรอง

นายโกศล พลกุล

รัฐมนตรีว่าการกระทรวงมหาดไทย

และ


นายประสงค์ พิทุรกิจจา

ผู้ว่าราชการจังหวัดเพชรบุรี

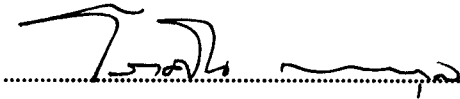
ผู้ทำคำรับรอง

- คำรับรองนี้เป็นคำรับรองฝ่ายเดียว มิใช่สัญญาและใช้สำหรับระยะเวลา 1 ปี เริ่มตั้งแต่วันที่ 1 ตุลาคม 2547 ถึงวันที่ 30 กันยายน 2548
- รายละเอียดของคำรับรอง ได้แก่ แผนยุทธศาสตร์ของกลุ่มจังหวัดและจังหวัด ตัวชี้วัดผลการปฏิบัติราชการ นำหนัก ข้อมูลพื้นฐาน เป้าหมาย/เกณฑ์การให้คะแนน และรายละเอียดอื่น ๆ ตามที่ปรากฏอยู่ในเอกสารประกอบท้ายคำรับรองนี้
- ข้าพเจ้า นายวิษณุ เครืองาม ในฐานะรองนายกรัฐมนตรีที่ได้รับมอบหมายให้กำกับติดตามการปฏิบัติราชการในภูมิภาค และนายโกศล พลกุล ในฐานะรัฐมนตรีว่าการกระทรวงมหาดไทย ได้พิจารณาและเห็นชอบกับแผนยุทธศาสตร์ของกลุ่มจังหวัดและจังหวัด ตัวชี้วัดผลการปฏิบัติราชการ นำหนัก ข้อมูลพื้นฐาน เป้าหมาย/เกณฑ์การให้คะแนน และรายละเอียดอื่น ๆ ตามที่ปรากฏอยู่ในเอกสารประกอบท้ายคำรับรองนี้ และข้าพเจ้ายินดีจะให้คำแนะนำ กำกับและตรวจสอบผลการปฏิบัติราชการของ นายประสงค์ พิทุรกิจจา ผู้ว่าราชการจังหวัดเพชรบุรี ให้เป็นไปตามคำรับรองที่จัดทำขึ้นนี้


5. ข้าพเจ้า นายประสงค์ พิฑูรกิจจา ผู้ว่าราชการจังหวัดเพชรบุรี ได้ทำความเข้าใจคำรับรองตาม 3 แล้ว ขอให้คำรับรองกับรองนายกรัฐมนตรีที่ได้รับมอบหมายให้กำกับติดตามการปฏิบัติราชการในภูมิภาค และรัฐมนตรีว่าการกระทรวงมหาดไทยว่าจะมุ่งมั่นปฏิบัติราชการให้เกิดผลงานที่ดีตามเป้าหมายของตัวชี้วัดแต่ละตัวในระดับสูงสุด เพื่อให้เกิดประโยชน์สุขแก่ประชาชน ตามที่ให้คำรับรองไว้
6. ผู้รับคำรับรองและผู้ทำคำรับรองได้เข้าใจคำรับรองการปฏิบัติราชการและเห็นพ้องกันแล้ว จึงได้ลงลายมือชื่อไว้เป็นสำคัญ



(นายวิษณุ เครืองาม)  
รองนายกรัฐมนตรีที่ได้รับมอบหมาย  
ให้กำกับติดตามการปฏิบัติราชการในภูมิภาค  
วันที่ 4 มกราคม 2548



(นายโบคิน พลกุล)  
รัฐมนตรีว่าการกระทรวงมหาดไทย  
วันที่ 4 มกราคม 2548



(นายเสริมศักดิ์ พงษ์พานิช)  
ปลัดกระทรวงมหาดไทย  
วันที่ 4 มกราคม 2548



(นายประสงค์ พิฑูรกิจจา)  
ผู้ว่าราชการจังหวัดเพชรบุรี  
วันที่ 4 มกราคม 2548

**แผนยุทธศาสตร์ของกลุ่มจังหวัด  
(4.2 ประจวบคีรีขันธ์ เพชรบุรี สมุทรสงคราม สมุทรสาคร)**

● **วิสัยทัศน์**

เป็นกลุ่มจังหวัดที่เป็นศูนย์กลางการผลิตและแปรรูปสินค้าประมงและเกษตร เป็นแหล่งท่องเที่ยวเชิงนิเวศน์ และเป็นเส้นทางคมนาคมที่สำคัญสู่ภาคใต้ ท่ามกลางสภาพแวดล้อมที่ยั่งยืน

● **ประเด็นยุทธศาสตร์**

1. การพัฒนากลุ่มจังหวัดให้เป็นศูนย์กลางการผลิตและแปรรูปสินค้าประมงและเกษตร
2. การพัฒนาแหล่งท่องเที่ยวเชิงนิเวศน์ ประวัติศาสตร์ วัฒนธรรม และสุขภาพ
3. การพัฒนาสภาพแวดล้อมชายฝั่ง และสิ่งแวดล้อมเมืองที่ดี

● **เป้าประสงค์**

1. การผลิตสินค้าและการแปรรูปสินค้าประมงและเกษตรได้รับการพัฒนาคุณภาพในระดับสากล
2. ประชาชนมีรายได้เพิ่มจากการบริการและการท่องเที่ยวเชิงนิเวศน์ ประวัติศาสตร์ วัฒนธรรม และสุขภาพ
  - 3.1 ระบบนิเวศน์และพื้นที่ชายฝั่งทะเลได้รับการอนุรักษ์และฟื้นฟู
  - 3.2 ประชาชนที่อยู่อาศัยในพื้นที่ 4 จังหวัดได้รับการพัฒนาคุณภาพชีวิตที่ดี

● **กลยุทธ์**

- 1.1 การพัฒนาศักยภาพผู้ประกอบการด้านการผลิต และการแปรรูปสินค้าประมง และเกษตร
- 1.2 การพัฒนาคุณภาพสินค้าให้ได้มาตรฐานเพื่อการส่งออก
- 2.1 การพัฒนาแหล่งท่องเที่ยวทางเลือกใหม่
- 2.2 การพัฒนาผู้ประกอบการด้านการท่องเที่ยว
- 2.3 การมีส่วนร่วมของประชาชนในด้านการท่องเที่ยว
  - 3.1.1 การพัฒนาพื้นที่ชายฝั่งแบบบูรณาการ
  - 3.1.2 การมีส่วนร่วมของประชาชนในด้านการอนุรักษ์และฟื้นฟูทรัพยากรธรรมชาติ และสิ่งแวดล้อม
  - 3.2.1 การพัฒนาคุณภาพชีวิตเชิงรุก

แผนยุทธศาสตร์ของจังหวัดเพชรบุรี

● วิสัยทัศน์

เพชรบุรีเป็นเมืองประวัติศาสตร์ที่มีชีวิตน่าอยู่และน่าเที่ยว เป็นสถานที่ประชุมสัมมนา นันทนาการ หลากหลายรูปแบบ เป็นแหล่งผลิตผลผลิตทางการเกษตร ประมง อาหารที่ปลอดภัยจากสารพิษ และอุตสาหกรรมที่ไม่เป็นภัยต่อสภาพแวดล้อม

● ประเด็นยุทธศาสตร์

1. การทำให้เพชรบุรีสวย สะอาด ปลอดภัย ชุมชนเข้มแข็ง ประชาชนได้รับบริการที่ดีจากรัฐ
2. การพัฒนาให้เป็นเมืองท่องเที่ยว สถานที่ประชุมสัมมนา นันทนาการหลากหลายรูปแบบ
3. การเพิ่มผลผลิตทางการเกษตร ประมง และอาหารที่ปลอดภัยจากสารพิษเพื่อการส่งออกและบริโภคภายในประเทศ
4. ส่งเสริมอุตสาหกรรม SMEs และ OTOP

● เป้าประสงค์

1. ทำให้เพชรบุรีน่าอยู่
2. ทำให้เพชรบุรีน่าเที่ยว
3. เพิ่มรายได้จากผลผลิตทางการเกษตร ประมงและอาหารที่ปลอดภัยจากสารพิษทั้งในและต่างประเทศ
4. เพิ่มสัดส่วนอุตสาหกรรมที่ไม่เป็นภัยต่อสิ่งแวดล้อมและเพิ่มมาตรฐานสินค้า SMEs และ OTOP

● กลยุทธ์

- 1.1 วางแผนการใช้ประโยชน์พื้นที่ให้เหมาะสม
- 1.2 พัฒนาสิ่งแวดล้อมเมือง ชายฝั่ง และแม่น้ำสายหลัก
- 1.3 พัฒนาบุคลากร เสริมสร้างคุณภาพชีวิต ความมั่นคงความสะอาด ปลอดภัยและแก้ไขปัญหาสังคม ความยากจนและความเดือดร้อนของประชาชน
- 1.4 เสริมสร้างความเข้มแข็งของชุมชนเชิงบูรณาการ
- 1.5 พัฒนาระบบสารสนเทศบริการประชาชน
- 2.1 พัฒนาและส่งเสริมการท่องเที่ยวธรรมชาติ ประวัติศาสตร์ ศิลปวัฒนธรรม ศาสนา ภูมิปัญญาท้องถิ่น สุขภาพ กีฬา และนันทนาการ ควบคู่กับการส่งเสริมตลาดนักท่องเที่ยวกลุ่มประชุมสัมมนา
- 2.2 ปรับปรุงระบบการบริหารจัดการและบริการด้านการท่องเที่ยว
- 2.3 สร้างความมั่นใจ สะอาด ปลอดภัยแก่นักท่องเที่ยว
- 3.1 ควบคุมมาตรฐานการผลิต ผลผลิตสินค้าทางการเกษตร ประมง และอาหารที่ปลอดภัยจาก

สารพิษเพื่อการส่งออกและบริโภคภายในประเทศ

- 3.2 ส่งเสริมการผลิตผลผลิตทางการเกษตร ประมงและอาหารที่ปลอดภัยจากสารพิษ เพื่อการบริโภคภายในประเทศ
- 4.1 สนับสนุนให้มีนิคมอุตสาหกรรมหรือเขตอุตสาหกรรมที่เหมาะสมกับสภาพพื้นที่
- 4.2 สนับสนุนให้โรงงานอุตสาหกรรมใช้เทคโนโลยีการผลิตที่สะอาด สามารถอยู่ได้กับชุมชนและสิ่งแวดล้อม
- 4.3 พัฒนาศักยภาพกำลังคนเพื่อรองรับอุตสาหกรรมเป้าหมาย
- 4.4 พัฒนาและส่งเสริมมาตรฐาน SMEs และ OTOP และส่งเสริมการตลาดทุกระดับ

การประเมินสำหรับจังหวัด ประกอบด้วยมิติ 4 ด้าน น้ำหนักรวมร้อยละ 100 ดังนี้

1. มิติที่ 1 มิติด้านประสิทธิผลตามยุทธศาสตร์ ร้อยละ 60
2. มิติที่ 2 มิติด้านคุณภาพการให้บริการ ร้อยละ 10
3. มิติที่ 3 มิติด้านประสิทธิภาพของการปฏิบัติราชการ ร้อยละ 10
4. มิติที่ 4 มิติด้านการพัฒนองค์กร ร้อยละ 20

การประเมินสำหรับจังหวัด คำนวณจากผลคะแนนถ่วงน้ำหนักของมิติ 4 ด้าน ดังนี้

ผลคะแนน	น้ำหนัก (%)	เป้าหมาย/เกณฑ์การให้คะแนน				
		1	2	3	4	5
1. ผลคะแนนถ่วงน้ำหนักของมิติด้าน ประสิทธิผลตามยุทธศาสตร์	60	1	2	3	4	5
2. ผลคะแนนถ่วงน้ำหนักของมิติด้านคุณภาพ การให้บริการ	10	1	2	3	4	5
3. ผลคะแนนถ่วงน้ำหนักของมิติด้าน ประสิทธิภาพของการปฏิบัติราชการ	10	1	2	3	4	5
4. ผลคะแนนถ่วงน้ำหนักของมิติด้าน การพัฒนองค์กร	20	1	2	3	4	5
<b>รวม</b>	<b>100</b>	<b>1</b>	<b>2</b>	<b>3</b>	<b>4</b>	<b>5</b>

มิติที่ 1 มิติด้านประสิทธิผลตามยุทธศาสตร์ นำหนักในการคำนวณผลคะแนนร้อยละ 60

ประกอบด้วยตัวชี้วัดผลการปฏิบัติราชการ 3 กลุ่ม ดังนี้

1. ตัวชี้วัดผลการปฏิบัติราชการตามแผนยุทธศาสตร์กลุ่มจังหวัด ร้อยละ 25
2. ตัวชี้วัดผลการปฏิบัติราชการตามแผนยุทธศาสตร์จังหวัด ร้อยละ 25
3. ตัวชี้วัดสัมฤทธิ์ผลตามนโยบายสำคัญเร่งด่วนของรัฐบาล ร้อยละ 10

ตัวชี้วัดผลการปฏิบัติราชการ นำหนัก เป้าหมาย และเกณฑ์การให้คะแนน มีดังต่อไปนี้

ตัวชี้วัดผลการปฏิบัติราชการ ตามแผนยุทธศาสตร์กลุ่มจังหวัด	น้ำหนัก (%)	ข้อมูลพื้นฐาน		เป้าหมาย/เกณฑ์การให้คะแนน				
		2546	2547	1	2	3	4	5
1. ร้อยละของโรงงานแปรรูปสินค้า ประมงที่ได้รับใบอนุญาตผลิต อาหาร ที่ได้รับมาตรฐาน GMP เงื่อนไข : กรณีมีโรงงานตั้งใหม่ ให้นับรวมอยู่ในตัวฐานด้วย	5	-	96 (179 รง. จาก รง. ทั้งหมด 186 รง.)	96	97	98	99	100
2. ร้อยละของเกษตรกรเป้าหมายที่ ผ่านการประเมินความพร้อมของ จังหวัดที่เข้าสู่กระบวนการ GAP เงื่อนไข : - เกษตรกรเป้าหมาย คือ ผู้ที่ สมัครใจขึ้นทะเบียน - พืชเป้าหมาย คือ สับปะรด(ป.ช.)/ไม้ผลต่าง ๆ (ส.ค.)/ส้มโอ(ส.ส.)/ข้าว(พ.บ.) - เกษตรกรเป้าหมายต้องส่งเรื่อง ขอตรวจ GAP ภายใน กำหนดเวลาที่กรมวิชาการเกษตร สามารถตรวจสอบให้เสร็จสิ้นได้ ในปีงบประมาณ พ.ศ. 2548	2.5	-	-	2	4	6	8	10
3. ร้อยละที่เพิ่มขึ้นของ ผู้ประกอบการฟาร์มเพาะเลี้ยง สัตว์น้ำที่ได้รับการรับรอง มาตรฐานการจัดการฟาร์ม (GAP)	2.5	2,346 (905 ราย)	157 (2,325 ราย)	35	40	45	50	55

กลุ่มจังหวัดภาคกลางตอนล่าง (4.2) ประจำปีงบประมาณ พ.ศ. 2548

ตัวชี้วัดผลการปฏิบัติราชการ ตามแผนยุทธศาสตร์กลุ่มจังหวัด	น้ำหนัก (%)	ข้อมูลพื้นฐาน		เป้าหมาย/เกณฑ์การให้คะแนน				
		2546	2547	1	2	3	4	5
4. ร้อยละที่เพิ่มขึ้นของรายได้ จากนักท่องเที่ยว	5	14,843.28 ลบ.	11,132.67 ลบ. (9 เดือน)	1	1.5	2	2.5	3
5. จำนวนพื้นที่ป่าชายเลนที่ได้รับการ ฟื้นฟู (ไร่) เงื่อนไข : ให้ระบุพื้นที่เป้าหมาย 500 ไร่ว่ามีที่ใดบ้าง โดยพื้นที่ที่ เพิ่มขึ้นนอกเหนือจากพื้นที่ที่ระบุ ไว้จะไม่นับ	5	-	2,300	100	200	300	400	500
6. ร้อยละของประชากรที่มี หลักประกันสุขภาพ	5	91.38	94.49	94	94.5	95	95.5	96
<b>รวม</b>	<b>25</b>			<b>1</b>	<b>2</b>	<b>3</b>	<b>4</b>	<b>5</b>



ตัวชี้วัดผลการปฏิบัติราชการ ตามแผนยุทธศาสตร์จังหวัด	น้ำหนัก (%)	ข้อมูลพื้นฐาน		เป้าหมาย/เกณฑ์การให้คะแนน				
		2546	2547	1	2	3	4	5
<b>● ตัวชี้วัดภาคบังคับ</b>								
7. ร้อยละที่เพิ่มขึ้นของผลิตภัณฑ์ มวลรวมของจังหวัด หมายเหตุ : กำหนดค่า X ไว้ที่ ระดับคะแนน 3 โดยที่ X หมายถึง อัตราการเปลี่ยนแปลง เฉลี่ย 4 ปี ของ GPP (ปี พ.ศ. 2544-2547) และช่วงปรับ คะแนนเป็น +/- 1	3	-	-	X-2	X-1	X	X+1	X+2
8. ร้อยละที่ลดลงของจำนวน ครัวเรือนยากจนที่มีรายได้ ต่ำกว่าเกณฑ์ จปฐ.	3	-	-	17	19	21	23	25
9. ร้อยละเฉลี่ยถ่วงน้ำหนัก ความสำเร็จของการดำเนิน โครงการที่ได้รับจัดสรร งบประมาณตามยุทธศาสตร์ การพัฒนาจังหวัด	3	-	-	60	70	80	90	100
<b>● ตัวชี้วัดตามแผนยุทธศาสตร์ จังหวัด</b>								
10. ร้อยละที่เพิ่มขึ้นของจำนวน นักท่องเที่ยวในจังหวัดเพชรบุรี	5	3,223,079 คน	1,621,686 คน (ม.ค -มิ.ย.)	3	3.5	4	4.5	5
11. จำนวนที่เพิ่มขึ้นของมาตรฐาน แหล่งผลิตสินค้าเกษตร ปลอดภัยจากสารพิษ								
11.1 กุ้ง (ฟาร์ม)	2	143	167	172	177	182	187	192
11.2 ไก่เนื้อ (ฟาร์ม)	2	126	50	30	40	50	60	70
11.3 ข้าว	2	-	-	30	40	50	60	70
12. จำนวนที่เพิ่มขึ้นของผลิตภัณฑ์ OTOP ที่ได้รับมาตรฐาน ประเภท อย. หรือ มผช.	5	24 ผลิตภัณฑ์	29 ผลิตภัณฑ์	0	5	10	15	20
<b>รวม</b>	<b>25</b>			<b>1</b>	<b>2</b>	<b>3</b>	<b>4</b>	<b>5</b>

ตัวชี้วัดผลการปฏิบัติราชการ	น้ำหนัก (%)	ข้อมูลพื้นฐาน		เป้าหมาย/เกณฑ์การให้คะแนน				
		2546	2547	1	2	3	4	5
<ul style="list-style-type: none"> <li>● สัมฤทธิ์ผลตามนโยบายสำคัญเร่งด่วนของรัฐบาล</li> </ul>								
13. ร้อยละของหมู่บ้าน/ชุมชนเข้มแข็งที่เอาชนะยาเสพติด	2	-	-	80	85	90	95	100
14. ร้อยละที่เพิ่มขึ้นของคดีที่สามารถจับกุมผู้กระทำผิดได้	2	-	-	0	2.5	5	7.5	10
15. ระดับความสำเร็จในการบริหารจัดการอนุรักษ์ทรัพยากรธรรมชาติและสิ่งแวดล้อม								
15. ระดับความสำเร็จในการจัดทำแผนและดำเนินการตามแผนบริหารจัดการอนุรักษ์ทรัพยากรธรรมชาติและสิ่งแวดล้อม	1	-	-	1	2	3	4	5
15. ร้อยละที่เปลี่ยนแปลงของจำนวนพื้นที่ป่าไม้ในจังหวัด	1	-	-	-3	-2	-1	0	เพิ่มขึ้น
16. ร้อยละเฉลี่ยถ่วงน้ำหนักของอาหารสด ตลาดสด ร้านอาหาร และแผงลอย สถานที่ผลิตอาหารแปรรูปที่ผ่านมาตรฐานด้านสาธารณสุข								
16. ร้อยละของตัวอย่างอาหารสดที่ปราศจากสารปนเปื้อน 5 ชนิดและตรวจพบยาฆ่าแมลงผ่านเกณฑ์ความปลอดภัย	0.6	-	-	80	85	90	95	100

ตัวชี้วัดผลการปฏิบัติราชการ	น้ำหนัก (%)	ข้อมูลพื้นฐาน		เป้าหมาย/เกณฑ์การให้คะแนน				
		2546	2547	1	2	3	4	5
16. ร้อยละของตลาดสด 2 ประเภทที่ 1 ที่ได้รับรอง ความสะอาดและผ่าน เกณฑ์ตลาดสดนำซื้อ ระดับดี (3 ดาว) หรือ ระดับดีมาก (5 ดาว)	0.4	-	-	20	30	40	50	60
16. ร้อยละของร้านอาหาร 3 และแผงลอยที่ผ่านเกณฑ์ อาหารสะอาด รสชาติ อร่อย (Clean Food Good Taste)	0.4	-	-	20	30	40	50	60
16. ร้อยละของสถานที่ผลิต 4 อาหารแปรรูปที่ผ่านเกณฑ์ มาตรฐานตามหลักเกณฑ์ วิธีการผลิตที่ดี (GMP : Good Manufacturing Practices)	0.6	-	-	80	85	90	95	100
17. ระดับความสำเร็จของการลด อุบัติเหตุจรรยาทางบก หมายเหตุ : กำหนดประเมินผล งานสำหรับจังหวัดเพิ่มเติม เนื่องจาก มติ ครม. เมื่อวันที่ 6 มกราคม 2547 เรื่องเห็นชอบให้ การดำเนินการตามมาตรการ ป้องกันและแก้ไขปัญห อุบัติเหตุทางถนน ซึ่งแบ่งเป็น 2 ตัวชี้วัด ดังนี้								

ตัวชี้วัดผลการปฏิบัติราชการ	น้ำหนัก (%)	ข้อมูลพื้นฐาน		เป้าหมาย/เกณฑ์การให้คะแนน				
		2546	2547	1	2	3	4	5
17. ระดับความสำเร็จของ 1 การดำเนินการตาม แผนงาน/โครงการเพื่อ ลดอุบัติเหตุที่เกิดจาก การจราจรทางบก	0.5	-	-	1	2	3	4	5
17. ร้อยละที่เปลี่ยนแปลง 2 ของจำนวนการเกิด อุบัติเหตุจราจรทางบก	0.5	-	-	2	1	0	-1	-2
18. ระดับความสำเร็จของการ จัดทำแผนงานความมั่นคง ชายแดน หมายเหตุ กำหนดประเมินผล งานของจังหวัดเพิ่มเติม เนื่องจาก มติ ครม. เมื่อวันที่ 16 พฤศจิกายน 2547 เรื่อง เห็นชอบการดำเนินงาน ยุทธศาสตร์ความมั่นคง ชายแดน สำหรับ 30 จังหวัด ชายแดนและจังหวัดปัตตานี	1	-	-	1	2	3	4	5
<b>รวม</b>	<b>10</b>			<b>1</b>	<b>2</b>	<b>3</b>	<b>4</b>	<b>5</b>

มิติที่ 2 มิติด้านคุณภาพการให้บริการ นำหนักในการคำนวณผลคะแนนร้อยละ 10

โดยมีตัวชี้วัดผลการปฏิบัติราชการ นำหนัก เป้าหมาย และเกณฑ์การให้คะแนน ดังต่อไปนี้

ตัวชี้วัดผลการปฏิบัติราชการ	น้ำหนัก (%)	ข้อมูลพื้นฐาน		เป้าหมาย/เกณฑ์การให้คะแนน				
		2546	2547	1	2	3	4	5
● <b>คุณภาพการให้บริการ</b>								
19. ร้อยละของระดับความพึงพอใจ ของผู้รับบริการ	5	-	-	45	55	65	75	85
● <b>การป้องกันและปราบปราม การทุจริตและประพฤติมิชอบ</b>								
20. ระดับความสำเร็จของการ ดำเนินการตามมาตรการป้องกัน และปราบปรามการทุจริตและ ประพฤติมิชอบ	5	-	-	1	2	3	4	5
<b>รวม</b>	<b>10</b>			<b>1</b>	<b>2</b>	<b>3</b>	<b>4</b>	<b>5</b>

มิติที่ 3 มิติด้านประสิทธิภาพของการปฏิบัติราชการ น้ำหนักในการคำนวณผลคะแนนร้อยละ 10 โดยมีตัวชี้วัดผลการปฏิบัติราชการ น้ำหนัก เป้าหมาย และเกณฑ์การให้คะแนน ดังต่อไปนี้

ตัวชี้วัดผลการปฏิบัติราชการ	น้ำหนัก (%)	ข้อมูลพื้นฐาน		เป้าหมาย/เกณฑ์การให้คะแนน				
		2546	2547	1	2	3	4	5
● การลดค่าใช้จ่าย								
21. ร้อยละของงบประมาณที่สามารถประหยัดได้	5	-	-	1	2	3	4	5
● การลดระยะเวลาการให้บริการ								
22. ระดับความสำเร็จของร้อยละเฉลี่ยถ่วงน้ำหนักในการลดรอบระยะเวลาของขั้นตอนการปฏิบัติราชการของจังหวัด	5	-	-	1	2	3	4	5
<b>รวม</b>	<b>10</b>			<b>1</b>	<b>2</b>	<b>3</b>	<b>4</b>	<b>5</b>

มิติที่ 4 มิติด้านการพัฒนาองค์กร น้ำหนักในการคำนวณผลคะแนนร้อยละ 20

โดยมีตัวชี้วัดผลการปฏิบัติราชการ น้ำหนัก เป้าหมาย และเกณฑ์การให้คะแนน ดังต่อไปนี้

ตัวชี้วัดผลการปฏิบัติราชการ	น้ำหนัก (%)	ข้อมูลพื้นฐาน		เป้าหมาย/เกณฑ์การให้คะแนน				
		2546	2547	1	2	3	4	5
● การบริหารความรู้ในองค์กร								
23. ร้อยละความสำเร็จของการดำเนินงานตามแผนปฏิบัติการในการพัฒนาระบบบริหารความรู้ภายในองค์กร ปีงบประมาณ พ.ศ. 2548	5	-	-	80	85	90	95	100
● การพัฒนาระบบฐานข้อมูลและสารสนเทศ								
24. ระดับความสำเร็จของการพัฒนาระบบฐานข้อมูลและสารสนเทศของจังหวัด	5	-	-	1	2	3	4	5

ตัวชี้วัดผลการปฏิบัติราชการ	น้ำหนัก (%)	ข้อมูลพื้นฐาน		เป้าหมาย/เกณฑ์การให้คะแนน				
		2546	2547	1	2	3	4	5
● การบริหารการเปลี่ยนแปลง								
25. ระดับความสำเร็จและคุณภาพของการจัดทำข้อเสนอการเปลี่ยนแปลงของจังหวัด								
25. ผลสำเร็จในการจัดทำ 1 ข้อเสนอการเปลี่ยนแปลง	5	-	-	ไม่สำเร็จ	-	-	-	สำเร็จ
25. คุณภาพของข้อเสนอการ 2 เปลี่ยนแปลง	5	-	-	1	2	3	4	5
รวม	<b>20</b>			<b>1</b>	<b>2</b>	<b>3</b>	<b>4</b>	<b>5</b>