


คำรับรองการปฏิบัติราชการ
จังหวัดนครปฐม
ประจำปีงบประมาณ พ.ศ. 2548

1. คำรับรองระหว่าง


นายสมศักดิ์ เทพสุทิน	รองนายกรัฐมนตรีที่ได้รับมอบหมาย ให้กำกับติดตามการปฏิบัติราชการในภูมิภาค	ผู้รับคำรับรอง
นายโกคิน พลกุล	รัฐมนตรีว่าการกระทรวงมหาดไทย	
	และ	
นายประสาธ พงษ์ศิริวาทย์	ผู้ว่าราชการจังหวัดนครปฐม	ผู้ทำคำรับรอง

- คำรับรองนี้เป็นคำรับรองฝ่ายเดียว มิใช่สัญญาและใช้สำหรับระยะเวลา 1 ปี เริ่มตั้งแต่วันที่ 1 ตุลาคม 2547 ถึงวันที่ 30 กันยายน 2548
- รายละเอียดของคำรับรอง ได้แก่ แผนยุทธศาสตร์ของกลุ่มจังหวัดและจังหวัด ตัวชี้วัดผลการปฏิบัติราชการ น้ำหนัก ข้อมูลพื้นฐาน เป้าหมาย/เกณฑ์การให้คะแนน และรายละเอียดอื่น ๆ ตามที่ปรากฏอยู่ในเอกสารประกอบท้ายคำรับรองนี้
- ข้าพเจ้า นายสมศักดิ์ เทพสุทิน ในฐานะรองนายกรัฐมนตรีที่ได้รับมอบหมายให้กำกับติดตามการปฏิบัติราชการในภูมิภาค และนายโกคิน พลกุล ในฐานะรัฐมนตรีว่าการกระทรวงมหาดไทย ได้พิจารณาและเห็นชอบกับแผนยุทธศาสตร์ของกลุ่มจังหวัดและจังหวัด ตัวชี้วัดผลการปฏิบัติราชการ น้ำหนัก ข้อมูลพื้นฐาน เป้าหมาย/เกณฑ์การให้คะแนน และรายละเอียดอื่น ๆ ตามที่ปรากฏอยู่ในเอกสารประกอบท้ายคำรับรองนี้ และข้าพเจ้ายินดีจะให้คำแนะนำ กำกับและตรวจสอบผลการปฏิบัติราชการของ นายประสาธ พงษ์ศิริวาทย์ ผู้ว่าราชการจังหวัดนครปฐม ให้เป็นไปตามคำรับรองที่จัดทำขึ้นนี้


5. ข้าพเจ้า นายประสาธ พงษ์ศิวกัญญ์ ผู้ว่าราชการจังหวัดนครปฐม ได้ทำความเข้าใจคำรับรองตาม 3 แล้ว ขอให้คำรับรองกับรองนายกรัฐมนตรีที่ได้รับมอบหมายให้กำกับติดตามการปฏิบัติราชการในภูมิภาค และรัฐมนตรีว่าการกระทรวงมหาดไทยว่าจะมุ่งมั่นปฏิบัติราชการให้เกิดผลงานที่ดีตามเป้าหมายของตัวชี้วัดแต่ละตัวในระดับสูงสุด เพื่อให้เกิดประโยชน์สุขแก่ประชาชน ตามที่ให้คำรับรองไว้
6. ผู้รับคำรับรองและผู้ทำคำรับรองได้เข้าใจคำรับรองการปฏิบัติราชการและเห็นพ้องกันแล้ว จึงได้ลงลายมือชื่อไว้เป็นสำคัญ




(นายสมศักดิ์ เทพสุทิน)
รองนายกรัฐมนตรีที่ได้รับมอบหมาย
ให้กำกับติดตามการปฏิบัติราชการในภูมิภาค
วันที่ 28 ธันวาคม 2547



(นายโบณิน พลกุล)
รัฐมนตรีว่าการกระทรวงมหาดไทย
วันที่ 28 ธันวาคม 2547



(นายเสริมศักดิ์ พงษ์พานิช)
ปลัดกระทรวงมหาดไทย
วันที่ 28 ธันวาคม 2547



(นายประสาธ พงษ์ศิวกัญญ์)
ผู้ว่าราชการจังหวัดนครปฐม
วันที่ 28 ธันวาคม 2547

**แผนยุทธศาสตร์ของกลุ่มจังหวัด
(4.1 กาญจนบุรี นครปฐม ราชบุรี สุพรรณบุรี)**

● **วิสัยทัศน์**

มุ่งเป็นฐานการผลิตและส่งออกสินค้าเกษตรอุตสาหกรรมสู่ชายแดนด้านตะวันตก นานาชาติ ส่งเสริมการท่องเที่ยวเชิงนิเวศ คุณภาพชีวิตและการพัฒนาที่ยั่งยืน

● **ประเด็นยุทธศาสตร์**

1. มุ่งเป็นฐานการผลิตและส่งออกสินค้าเกษตรอุตสาหกรรมด้วยระบบการผลิตที่ปลอดภัยต่อสิ่งแวดล้อมสู่ชายแดนด้านตะวันตกและนานาชาติ
2. ส่งเสริมการท่องเที่ยวเชิงนิเวศ
3. ยกระดับคุณภาพชีวิตและความปลอดภัยในชีวิตและทรัพย์สิน

● **เป้าประสงค์**

1. เพิ่มมูลค่าและการส่งออกสินค้าเกษตรและเกษตรอุตสาหกรรม
2. เพิ่มรายได้และจำนวนนักท่องเที่ยว
3. เสริมสร้างคุณภาพชีวิตที่ดีขึ้นและสร้างความปลอดภัยในชีวิตและทรัพย์สิน

● **กลยุทธ์**

- 1.1 พัฒนาระบบการผลิตให้มีประสิทธิภาพโดยคำนึงถึงสิ่งแวดล้อมและความปลอดภัยของสินค้าเกษตรอุตสาหกรรม
- 1.2 เสริมสร้างเครือข่ายการศึกษาและประสานการพัฒนาเทคโนโลยีทางการเกษตรและเทคโนโลยีสารสนเทศ เพื่อพัฒนาการผลิตสินค้าเกษตรอุตสาหกรรมที่ปลอดภัย
- 1.3 เพิ่มมูลค่าการค้าชายแดนด้านตะวันตกและนานาชาติ
- 2.1 การพัฒนาและยกระดับแหล่งท่องเที่ยว การบริการ และความปลอดภัย
- 3.1 เสริมสร้างสิ่งแวดล้อมเพื่อคุณภาพชีวิตที่ดีขึ้นของประชาชนในกลุ่มจังหวัด
- 3.2 เสริมสร้างครอบครัว ชุมชน และสังคมให้เข้มแข็งอย่างยั่งยืน
- 3.3 เสริมสร้างความปลอดภัยในชีวิตและทรัพย์สิน
- 3.4 พัฒนาการศึกษาสู่ความเป็นเลิศ

แผนยุทธศาสตร์ของจังหวัดนครปฐม

• วิสัยทัศน์

เป็นแหล่งผลิตอาหารปลอดภัย สินค้าเกษตรอุตสาหกรรมเพื่อการส่งออก ส่งเสริมการท่องเที่ยวเชิงนิเวศ เชิงสุขภาพ เสริมสร้างคุณภาพชีวิตและการพัฒนาที่ยั่งยืน

• ประเด็นยุทธศาสตร์

1. เป็นแหล่งผลิตอาหารปลอดภัยและสินค้าเกษตรอุตสาหกรรมเพื่อการส่งออก
2. ส่งเสริมการท่องเที่ยวเชิงนิเวศและเชิงสุขภาพ
3. เสริมสร้างคุณภาพชีวิตและการพัฒนาที่ยั่งยืน

• เป้าประสงค์

1. เพิ่มมูลค่าและการส่งออกสินค้าเกษตรและเกษตรอุตสาหกรรม
2. เพิ่มรายได้และจำนวนนักท่องเที่ยว
3. เสริมสร้างคุณภาพชีวิตผ่านเกณฑ์ จปฐ.

• กลยุทธ์

- 1.1 พัฒนาระบบการผลิตในการเสริมสร้างความปลอดภัยของเกษตรอุตสาหกรรม
- 1.2 เสริมสร้างเครือข่ายการศึกษาและประสานการพัฒนาเทคโนโลยีทางการเกษตรและเทคโนโลยีสารสนเทศเพื่อพัฒนาการผลิตสินค้าเกษตรอุตสาหกรรมที่ปลอดภัย
- 2.1 พัฒนาแหล่งท่องเที่ยว การประชาสัมพันธ์ และการตลาด
- 3.1 ส่งเสริมและผลักดันให้ทุกภาคส่วนมีส่วนร่วมในการพัฒนาคุณภาพชีวิต
- 3.2 ส่งเสริมและรักษาคุณภาพสิ่งแวดล้อม

การประเมินสำหรับจังหวัด ประกอบด้วยมติ 4 ด้าน น้ำหนักรวมร้อยละ 100 ดังนี้

1. มติที่ 1 มติด้านประสิทธิผลตามยุทธศาสตร์ ร้อยละ 60
2. มติที่ 2 มติด้านคุณภาพการให้บริการ ร้อยละ 10
3. มติที่ 3 มติด้านประสิทธิภาพของการปฏิบัติราชการ ร้อยละ 10
4. มติที่ 4 มติด้านการพัฒนาองค์กร ร้อยละ 20

การประเมินสำหรับจังหวัด คำนวณจากผลคะแนนถ่วงน้ำหนักของมติ 4 ด้าน ดังนี้

ผลคะแนน	น้ำหนัก (%)	เป้าหมาย/เกณฑ์การให้คะแนน				
		1	2	3	4	5
1. ผลคะแนนถ่วงน้ำหนักของมติด้าน ประสิทธิภาพตามยุทธศาสตร์	60	1	2	3	4	5
2. ผลคะแนนถ่วงน้ำหนักของมติด้านคุณภาพ การให้บริการ	10	1	2	3	4	5
3. ผลคะแนนถ่วงน้ำหนักของมติด้าน ประสิทธิภาพของการปฏิบัติราชการ	10	1	2	3	4	5
4. ผลคะแนนถ่วงน้ำหนักของมติด้าน การพัฒนาองค์กร	20	1	2	3	4	5
รวม	100	1	2	3	4	5

มิติที่ 1 มิติด้านประสิทธิผลตามยุทธศาสตร์ นำหนักในการคำนวณผลคะแนนร้อยละ 60

ประกอบด้วยตัวชี้วัดผลการปฏิบัติราชการ 3 กลุ่ม ดังนี้

1. ตัวชี้วัดผลการปฏิบัติราชการตามแผนยุทธศาสตร์กลุ่มจังหวัด ร้อยละ 25
2. ตัวชี้วัดผลการปฏิบัติราชการตามแผนยุทธศาสตร์จังหวัด ร้อยละ 25
3. ตัวชี้วัดสัมฤทธิ์ผลตามนโยบายสำคัญเร่งด่วนของรัฐบาล ร้อยละ 10

ตัวชี้วัดผลการปฏิบัติราชการ นำหนัก เป้าหมาย และเกณฑ์การให้คะแนน มีดังต่อไปนี้

ตัวชี้วัดผลการปฏิบัติราชการ ตามแผนยุทธศาสตร์กลุ่มจังหวัด	น้ำหนัก (%)	ข้อมูลพื้นฐาน		เป้าหมาย/เกณฑ์การให้คะแนน				
		2546	2547	1	2	3	4	5
1. ร้อยละที่เพิ่มขึ้นของมูลค่าการ จำหน่ายผลิตภัณฑ์ OTOP	6	18	N/A	5	10	15	20	25
2. ร้อยละของจำนวนเกษตรกรที่ ผ่านการประเมินความพร้อมของ จังหวัดเพื่อขอรับมาตรฐาน กระบวนการผลิตตามระบบ GAP (Good Agricultural Practice)	7	N/A	N/A	80	85	90	95	100
3. ร้อยละของจำนวนโรงงาน อุตสาหกรรมแปรรูปที่เข้าสู่ระบบ มาตรฐานสากล	6	-	ร้อยละ 25 (635 โรง)	25	30	35	40	45
4. ร้อยละที่เพิ่มขึ้นของรายได้จาก การท่องเที่ยวในปี 2548 หมายเหตุ : กำหนดค่า X ไว้ที่ ระดับคะแนน 3 โดยที่ X หมายถึง ร้อยละที่เพิ่มขึ้นของ รายได้จากการท่องเที่ยวเฉลี่ย 3 ปี (ปี พ.ศ.2545-2547) และ ช่วงปรับคะแนนเป็น +/- 3	6	ร้อยละ 36.09	N/A	X - 6	X - 3	X	X + 3	X + 6
รวม	25			1	2	3	4	5

ตัวชี้วัดผลการปฏิบัติราชการ ตามแผนยุทธศาสตร์จังหวัด	น้ำหนัก (%)	ข้อมูลพื้นฐาน		เป้าหมาย/เกณฑ์การให้คะแนน				
		2546	2547	1	2	3	4	5
● ตัวชี้วัดภาคบังคับ								
5. ร้อยละที่เพิ่มขึ้นของผลิตภัณฑ์ มวลรวมของจังหวัด หมายเหตุ : กำหนดค่า X ไว้ที่ ระดับคะแนน 3 โดยที่ X หมายถึง อัตราการเปลี่ยนแปลง เฉลี่ย 4 ปี ของ GPP (ปี พ.ศ. 2544-2547) และช่วงปรับ คะแนนเป็น +/- 1	3	-	-	X-2	X-1	X	X+1	X+2
6. ร้อยละที่ลดลงของจำนวน ครัวเรือนยากจนที่มีรายได้ ต่ำกว่าเกณฑ์ จปฐ.	3	-	-	17	19	21	23	25
7. ร้อยละเฉลี่ยถ่วงน้ำหนัก ความสำเร็จของการดำเนิน โครงการที่ได้รับจัดสรร งบประมาณตามยุทธศาสตร์ การพัฒนาจังหวัด	3	-	ร้อยละ 99.20	60	70	80	90	100
● ตัวชี้วัดตามแผนยุทธศาสตร์ จังหวัด								
8. ร้อยละที่เพิ่มขึ้นของมูลค่าการ ส่งออกกล้วยไม้	4	N/A	ร้อยละ 14.07	2	6	10	14	18
9. จำนวนผลิตภัณฑ์ OTOP ที่ ได้รับมาตรฐาน 4-5 ดาว หมายเหตุ : กำหนดค่า X ไว้ที่ ระดับคะแนน 4 โดยที่ X หมายถึง จำนวนผลิตภัณฑ์ OTOP ที่ได้รับมาตรฐาน 4-5 ดาวในปี 2547 และช่วงปรับ คะแนนเป็น +/- ร้อยละ 5	3	N/A	N/A	X - ร้อยละ 15	X - ร้อยละ 10	X - ร้อยละ 5	X	X + ร้อยละ 5
10. ร้อยละที่เพิ่มขึ้นของนักท่องเที่ยว	3	ร้อยละ	N/A	10	15	20	25	30

ตัวชี้วัดผลการปฏิบัติราชการ ตามแผนยุทธศาสตร์จังหวัด	น้ำหนัก (%)	ข้อมูลพื้นฐาน		เป้าหมาย/เกณฑ์การให้คะแนน				
		2546	2547	1	2	3	4	5
ในจังหวัด		58.24						
11. ร้อยละของผู้สำเร็จการศึกษาภาค บังคับที่ได้ศึกษาต่อ (ข้อมูล พื้นฐานคิดเพียงเขตที่ 1 เขตเดียว แต่ในปี 2548 จะพิจารณาทั้งเขต ที่ 1 และเขตที่ 2)	3	89.05	-	70	75	80	85	90
12. ร้อยละของหมู่บ้านเป้าหมายผ่าน เกณฑ์หมู่บ้านสุขภาพดี (เป้าหมายไม่ต่ำกว่า 21 หมู่บ้าน)	3	N/A	N/A	80	85	90	95	100
รวม	25			1	2	3	4	5

ตัวชี้วัดผลการปฏิบัติราชการ	น้ำหนัก (%)	ข้อมูลพื้นฐาน		เป้าหมาย/เกณฑ์การให้คะแนน				
		2546	2547	1	2	3	4	5
<ul style="list-style-type: none"> ● สมรรถิผลตามนโยบายสำคัญเร่งด่วนของรัฐบาล 								
13. ร้อยละของหมู่บ้าน/ชุมชนเข้มแข็งที่เอาชนะยาเสพติด	2	-	-	80	85	90	95	100
14. ร้อยละที่เพิ่มขึ้นของคดีที่สามารถจับกุมผู้กระทำผิดได้	2	-	-	0	2.5	5	7.5	10
15. ระดับความสำเร็จในการบริหารจัดการอนุรักษ์ทรัพยากรธรรมชาติและสิ่งแวดล้อม								
15. ระดับความสำเร็จในการจัดทำแผนและดำเนินการตามแผนบริหารจัดการอนุรักษ์ทรัพยากรธรรมชาติและสิ่งแวดล้อม	1	-	-	1	2	3	4	5
15. ร้อยละที่เปลี่ยนแปลงของจำนวนพื้นที่ป่าไม้ในจังหวัด	1	-	-	-3	-2	-1	0	เพิ่มขึ้น
16. ร้อยละเฉลี่ยถ่วงน้ำหนักของอาหารสด ตลาดสด ร้านอาหาร และแผงลอย สถานที่ผลิตอาหารแปรรูปที่ผ่านมาตรฐานด้านสาธารณสุข								
16. ร้อยละของตัวอย่างอาหารสดที่ปราศจากสารปนเปื้อน 5 ชนิดและตรวจพบยาฆ่าแมลงผ่านเกณฑ์ความปลอดภัย	0.6	-	-	80	85	90	95	100

ตัวชี้วัดผลการปฏิบัติราชการ	น้ำหนัก (%)	ข้อมูลพื้นฐาน		เป้าหมาย/เกณฑ์การให้คะแนน				
		2546	2547	1	2	3	4	5
16. ร้อยละของตลาดสด 2 ประเภทที่ 1 ที่ได้รับรอง ความสะอาดและผ่าน เกณฑ์ตลาดสดนำซื้อ ระดับดี (3 ดาว) หรือ ระดับดีมาก (5 ดาว)	0.4	-	-	20	30	40	50	60
16. ร้อยละของร้านอาหาร 3 และแผงลอยที่ผ่านเกณฑ์ อาหารสะอาด รสชาติ อร่อย (Clean Food Good Taste)	0.4	-	-	20	30	40	50	60
16. ร้อยละของสถานที่ผลิต 4 อาหารแปรรูปที่ผ่าน เกณฑ์มาตรฐานตาม หลักเกณฑ์วิธีการผลิตที่ ดี (GMP : Good Manufacturing Practices)	0.6	-	-	80	85	90	95	100
17. ระดับความสำเร็จของการลด อุบัติเหตุจากรถทางบก หมายเหตุ : กำหนดประเมินผล งานสำหรับจังหวัดเพิ่มเติม เนื่องจาก มติ ครม. เมื่อวันที่ 6 มกราคม 2547 เรื่องเห็นชอบให้ การดำเนินการตามมาตรการ ป้องกันและแก้ไขปัญห อุบัติเหตุทางถนน ซึ่งแบ่งเป็น 2 ตัวชี้วัด ดังนี้								

ตัวชี้วัดผลการปฏิบัติราชการ	น้ำหนัก (%)	ข้อมูลพื้นฐาน		เป้าหมาย/เกณฑ์การให้คะแนน				
		2546	2547	1	2	3	4	5
17. ระดับความสำเร็จของ 1 การดำเนินการตาม แผนงาน/โครงการเพื่อ ลดอุบัติเหตุที่เกิดจาก การจราจรทางบก	1	-	-	1	2	3	4	5
17. ร้อยละที่เปลี่ยนแปลง 2 ของจำนวนการเกิด อุบัติเหตุจราจรทางบก	1	-	-	2	1	0	-1	-2
รวม	10			1	2	3	4	5

มิติที่ 2 มิติด้านคุณภาพการให้บริการ น้ำหนักในการคำนวณผลคะแนนร้อยละ 10

โดยมีตัวชี้วัดผลการปฏิบัติราชการ น้ำหนัก เป้าหมาย และเกณฑ์การให้คะแนน ดังต่อไปนี้

ตัวชี้วัดผลการปฏิบัติราชการ	น้ำหนัก (%)	ข้อมูลพื้นฐาน		เป้าหมาย/เกณฑ์การให้คะแนน				
		2546	2547	1	2	3	4	5
● คุณภาพการให้บริการ								
18. ร้อยละของระดับความพึงพอใจ ของผู้รับบริการ	5	-	-	45	55	65	75	85
● การป้องกันและปราบปราม การทุจริตและประพฤติมิชอบ								
19. ระดับความสำเร็จของการ ดำเนินการตามมาตรการป้องกัน และปราบปรามการทุจริตและ ประพฤติมิชอบ	5	-	-	1	2	3	4	5
รวม	10			1	2	3	4	5

มิติที่ 3 มิติด้านประสิทธิภาพของการปฏิบัติราชการ น้ำหนักในการคำนวณผลคะแนนร้อยละ 10 โดยมีตัวชี้วัดผลการปฏิบัติราชการ น้ำหนัก เป้าหมาย และเกณฑ์การให้คะแนน ดังต่อไปนี้

ตัวชี้วัดผลการปฏิบัติราชการ	น้ำหนัก (%)	ข้อมูลพื้นฐาน		เป้าหมาย/เกณฑ์การให้คะแนน				
		2546	2547	1	2	3	4	5
● การลดค่าใช้จ่าย								
20. ร้อยละของงบประมาณที่สามารถประหยัดได้	5	-	-	1	2	3	4	5
● การลดระยะเวลาการให้บริการ								
21. ระดับความสำเร็จของร้อยละเฉลี่ยถ่วงน้ำหนักในการลดรอบระยะเวลาของขั้นตอนการปฏิบัติราชการของจังหวัด	5	-	-	1	2	3	4	5
รวม	10			1	2	3	4	5

มิติที่ 4 มิติด้านการพัฒนาองค์กร น้ำหนักในการคำนวณผลคะแนนร้อยละ 20

โดยมีตัวชี้วัดผลการปฏิบัติราชการ น้ำหนัก เป้าหมาย และเกณฑ์การให้คะแนน ดังต่อไปนี้

ตัวชี้วัดผลการปฏิบัติราชการ	น้ำหนัก (%)	ข้อมูลพื้นฐาน		เป้าหมาย/เกณฑ์การให้คะแนน				
		2546	2547	1	2	3	4	5
● การบริหารความรู้ในองค์กร								
22. ร้อยละความสำเร็จของการดำเนินงานตามแผนปฏิบัติการในการพัฒนาระบบบริหารความรู้ภายในองค์กร ปีงบประมาณ พ.ศ. 2548	5	-	-	80	85	90	95	100
● การพัฒนาระบบฐานข้อมูลและสารสนเทศ								
23. ระดับความสำเร็จของการพัฒนาระบบฐานข้อมูลและสารสนเทศของจังหวัด	5	-	-	1	2	3	4	5

ตัวชี้วัดผลการปฏิบัติราชการ	น้ำหนัก (%)	ข้อมูลพื้นฐาน		เป้าหมาย/เกณฑ์การให้คะแนน				
		2546	2547	1	2	3	4	5
● การบริหารการเปลี่ยนแปลง								
24. ระดับความสำเร็จและคุณภาพของการจัดทำข้อเสนอการเปลี่ยนแปลงของจังหวัด								
24. ผลสำเร็จในการจัดทำ 1 ข้อเสนอการเปลี่ยนแปลง	5	-	-	ไม่สำเร็จ	-	-	-	สำเร็จ
24. คุณภาพของข้อเสนอการ 2 เปลี่ยนแปลง	5	-	-	1	2	3	4	5
รวม	20			1	2	3	4	5