


คำรับรองการปฏิบัติราชการ
จังหวัดสมุทรสาคร
ประจำปีงบประมาณ พ.ศ. 2548

1. คำรับรองระหว่าง

นายวิษณุ เครืองาม	รองนายกรัฐมนตรีที่ได้รับมอบหมาย ให้กำกับติดตามการปฏิบัติราชการในภูมิภาค	ผู้รับคำรับรอง
นายโกคิน พลกุล	รัฐมนตรีว่าการกระทรวงมหาดไทย	
	และ	
นายสมบุรณ์ งามลักษณ์	ผู้ว่าราชการจังหวัดสมุทรสาคร	ผู้ทำคำรับรอง


- คำรับรองนี้เป็นคำรับรองฝ่ายเดียว มิใช่สัญญาและใช้สำหรับระยะเวลา 1 ปี เริ่มตั้งแต่วันที่ 1 ตุลาคม 2547 ถึงวันที่ 30 กันยายน 2548
- รายละเอียดของคำรับรอง ได้แก่ แผนยุทธศาสตร์ของกลุ่มจังหวัดและจังหวัด ตัวชี้วัดผลการปฏิบัติราชการ นำหนัก ข้อมูลพื้นฐาน เป้าหมาย/เกณฑ์การให้คะแนน และรายละเอียดอื่น ๆ ตามที่ปรากฏอยู่ในเอกสารประกอบท้ายคำรับรองนี้
- ข้าพเจ้า นายวิษณุ เครืองาม ในฐานะรองนายกรัฐมนตรีที่ได้รับมอบหมายให้กำกับติดตามการปฏิบัติราชการในภูมิภาค และนายโกคิน พลกุล ในฐานะรัฐมนตรีว่าการกระทรวงมหาดไทย ได้พิจารณาและเห็นชอบกับแผนยุทธศาสตร์ของกลุ่มจังหวัดและจังหวัด ตัวชี้วัดผลการปฏิบัติราชการ นำหนัก ข้อมูลพื้นฐาน เป้าหมาย/เกณฑ์การให้คะแนน และรายละเอียดอื่น ๆ ตามที่ปรากฏอยู่ในเอกสารประกอบท้ายคำรับรองนี้ และข้าพเจ้ายินดีจะให้คำแนะนำ กำกับและตรวจสอบผลการปฏิบัติราชการของ นายสมบุรณ์ งามลักษณ์ ผู้ว่าราชการจังหวัดสมุทรสาคร ให้เป็นไปตามคำรับรองที่จัดทำขึ้นนี้

5. ข้าพเจ้า นายสมบูรณ์ งามลักษณ์ ผู้ว่าราชการจังหวัดสมุทรสาคร ได้ทำความเข้าใจคำรับรองตาม 3 แล้ว ขอให้คำรับรองกับรองนายกรัฐมนตรีที่ได้รับมอบหมายให้กำกับติดตามการปฏิบัติราชการในภูมิภาค และรัฐมนตรีว่าการกระทรวงมหาดไทยว่าจะมุ่งมั่นปฏิบัติราชการให้เกิดผลงานที่ดีตามเป้าหมายของตัวชี้วัดแต่ละตัวในระดับสูงสุด เพื่อให้เกิดประโยชน์สุขแก่ประชาชน ตามที่ให้คำรับรองไว้
6. ผู้รับคำรับรองและผู้ทำคำรับรองได้เข้าใจคำรับรองการปฏิบัติราชการและเห็นพ้องกันแล้ว จึงได้ลงลายมือชื่อไว้เป็นสำคัญ




(นายวิษณุ เครืองาม)

รองนายกรัฐมนตรีที่ได้รับมอบหมาย
ให้กำกับติดตามการปฏิบัติราชการในภูมิภาค
วันที่ 4 มกราคม 2548



(นายสมบูรณ์ งามลักษณ์)
ผู้ว่าราชการจังหวัดสมุทรสาคร
วันที่ 4 มกราคม 2548



(นายโกคิน พลกุล)

รัฐมนตรีว่าการกระทรวงมหาดไทย
วันที่ 4 มกราคม 2548



(นายเสริมศักดิ์ พงษ์พานิช)

ปลัดกระทรวงมหาดไทย
วันที่ 4 มกราคม 2548

**แผนยุทธศาสตร์ของกลุ่มจังหวัด
(4.2 ประจวบคีรีขันธ์ เพชรบุรี สมุทรสงคราม สมุทรสาคร)**

● **วิสัยทัศน์**

เป็นกลุ่มจังหวัดที่เป็นศูนย์กลางการผลิตและแปรรูปสินค้าประมงและเกษตร เป็นแหล่งท่องเที่ยวเชิงนิเวศน์ และเป็นเส้นทางคมนาคมที่สำคัญสู่ภาคใต้ ท่ามกลางสภาพแวดล้อมที่ยั่งยืน

● **ประเด็นยุทธศาสตร์**

1. การพัฒนากลุ่มจังหวัดให้เป็นศูนย์กลางการผลิตและแปรรูปสินค้าประมงและเกษตร
2. การพัฒนาแหล่งท่องเที่ยวเชิงนิเวศน์ ประวัติศาสตร์ วัฒนธรรม และสุขภาพ
3. การพัฒนาสภาพแวดล้อมชายฝั่ง และสิ่งแวดล้อมเมือง

● **เป้าประสงค์**

1. การผลิตสินค้าและการแปรรูปสินค้าประมงและเกษตรได้รับการพัฒนาคุณภาพในระดับสากล
2. ประชาชนมีรายได้เพิ่มจากการบริการและการท่องเที่ยวเชิงนิเวศน์ ประวัติศาสตร์ วัฒนธรรม และสุขภาพ
 - 3.1 ระบบนิเวศน์และพื้นที่ชายฝั่งทะเลได้รับการอนุรักษ์และฟื้นฟู
 - 3.2 ประชาชนที่อยู่อาศัยในพื้นที่ 4 จังหวัดได้รับการพัฒนาคุณภาพชีวิตที่ดี

● **กลยุทธ์**

- 1.1 การพัฒนาศักยภาพผู้ประกอบการด้านการผลิต และการแปรรูปสินค้าประมง และเกษตร
- 1.2 การพัฒนาคุณภาพสินค้าให้ได้มาตรฐานเพื่อการส่งออก
- 2.1 การพัฒนาแหล่งท่องเที่ยวทางเลือกใหม่
- 2.2 การพัฒนาผู้ประกอบการด้านการท่องเที่ยว
- 2.3 การมีส่วนร่วมของประชาชนในด้านการท่องเที่ยว
 - 3.1.1 การพัฒนาพื้นที่ชายฝั่งแบบบูรณาการ
 - 3.1.2 การมีส่วนร่วมของประชาชนในด้านการอนุรักษ์และฟื้นฟูทรัพยากรธรรมชาติ และสิ่งแวดล้อม
 - 3.2.1 การพัฒนาคุณภาพชีวิตเชิงรุก

แผนยุทธศาสตร์ของจังหวัดสมุทรสาคร

● วิสัยทัศน์

เป็นศูนย์กลางการผลิตอาหารทะเลเพื่อความเป็นหนึ่งในฐานะครัวของโลก เป็นแหล่งท่องเที่ยวทางเลือกใหม่ ท่ามกลางสภาพแวดล้อมที่น่าอยู่อาศัย

● ประเด็นยุทธศาสตร์

1. การเป็นครัวของโลกในด้านอาหารทะเลและการเกษตร
2. การเป็นแหล่งท่องเที่ยวทางเลือกใหม่
3. การพัฒนาสภาพแวดล้อมให้เป็นเมืองที่น่าอยู่อาศัย

● เป้าประสงค์

- 1.1 สินค้าเพื่อการส่งออก และการบริโภคภายในประเทศ ได้รับการพัฒนาคุณภาพ มีการสร้างผลิตภัณฑ์ใหม่ และมีศักยภาพในการแข่งขัน
- 1.2 เกษตรกรรมและอุตสาหกรรมขนาดย่อมของเอกชนได้รับการพัฒนาศักยภาพ มีความสามารถในการแข่งขันทางการตลาด
- 2.1 ประชาชนมีรายได้จากการท่องเที่ยวจากแหล่งและรูปแบบการท่องเที่ยวใหม่ที่เน้นธรรมชาติ สิ่งแวดล้อม ประวัติศาสตร์และวัฒนธรรม
- 3.1 ระบบนิเวศน์ได้รับการฟื้นฟู มีสภาพแวดล้อมที่ดี เป็นเมืองที่น่าอยู่อาศัย
- 3.2 ประชาชนในจังหวัดมีคุณภาพชีวิตที่ดี มีความมั่นคงและปลอดภัยในชีวิตและทรัพย์สิน
- 3.3 ระบบราชการมีความโปร่งใส ปราศจากคอร์รัปชัน

● กลยุทธ์

- 1.1.1 พัฒนาคุณภาพผลิตภัณฑ์อาหารและสินค้าแปรรูปประมงเพื่อส่งออกให้อยู่ในระดับมาตรฐาน
- 1.1.2 จัดระเบียบโรงงานแปรรูปสินค้าประมงให้อยู่ในระดับมาตรฐานเดียวกัน
- 1.2.1 พัฒนาสินค้าภูมิปัญญาท้องถิ่น (OTOP) ให้ได้มาตรฐาน
- 1.2.2 พัฒนามาตรฐานโรงงานอุตสาหกรรมขนาดย่อม
- 1.2.3 พัฒนากลุ่มผู้ผลิตด้านการเกษตรให้ได้มาตรฐาน
- 2.1.1 ส่งเสริมการท่องเที่ยวเชิงนิเวศน์และการอนุรักษ์สิ่งแวดล้อม
- 2.1.2 พัฒนาศักยภาพแหล่งท่องเที่ยวใหม่ให้เชื่อมโยงแหล่งท่องเที่ยวเดิม
- 2.1.3 พัฒนาแหล่งรับประทานอาหารทะเลสด อร่อย
- 3.1.1 ส่งเสริมให้ประชาชนมีส่วนร่วมในการอนุรักษ์และพัฒนาระบบนิเวศน์และสิ่งแวดล้อม
- 3.2.1 เสริมสร้างคุณภาพชีวิตที่ดีแก่ประชาชนในเชิงรุก
- 3.3.1 ใช้ธรรมาภิบาลเป็นจุดเน้นในการปฏิบัติหน้าที่

การประเมินสำหรับจังหวัด ประกอบด้วยมิติ 4 ด้าน น้ำหนักรวมร้อยละ 100 ดังนี้

1. มิติที่ 1 มิติด้านประสิทธิผลตามยุทธศาสตร์ ร้อยละ 60
2. มิติที่ 2 มิติด้านคุณภาพการให้บริการ ร้อยละ 10
3. มิติที่ 3 มิติด้านประสิทธิภาพของการปฏิบัติราชการ ร้อยละ 10
4. มิติที่ 4 มิติด้านการพัฒนองค์กร ร้อยละ 20

การประเมินสำหรับจังหวัด คำนวณจากผลคะแนนถ่วงน้ำหนักของมิติ 4 ด้าน ดังนี้

ผลคะแนน	น้ำหนัก (%)	เป้าหมาย/เกณฑ์การให้คะแนน				
		1	2	3	4	5
1. ผลคะแนนถ่วงน้ำหนักของมิติด้าน ประสิทธิผลตามยุทธศาสตร์	60	1	2	3	4	5
2. ผลคะแนนถ่วงน้ำหนักของมิติด้านคุณภาพ การให้บริการ	10	1	2	3	4	5
3. ผลคะแนนถ่วงน้ำหนักของมิติด้าน ประสิทธิภาพของการปฏิบัติราชการ	10	1	2	3	4	5
4. ผลคะแนนถ่วงน้ำหนักของมิติด้าน การพัฒนองค์กร	20	1	2	3	4	5
รวม	100	1	2	3	4	5

มิติที่ 1 มิติด้านประสิทธิผลตามยุทธศาสตร์ นำหนักในการคำนวณผลคะแนนร้อยละ 60

ประกอบด้วยตัวชี้วัดผลการปฏิบัติราชการ 3 กลุ่ม ดังนี้

1. ตัวชี้วัดผลการปฏิบัติราชการตามแผนยุทธศาสตร์กลุ่มจังหวัด ร้อยละ 25
2. ตัวชี้วัดผลการปฏิบัติราชการตามแผนยุทธศาสตร์จังหวัด ร้อยละ 25
3. ตัวชี้วัดสัมฤทธิ์ผลตามนโยบายสำคัญเร่งด่วนของรัฐบาล ร้อยละ 10

ตัวชี้วัดผลการปฏิบัติราชการ นำหนัก เป้าหมาย และเกณฑ์การให้คะแนน มีดังต่อไปนี้

ตัวชี้วัดผลการปฏิบัติราชการ ตามแผนยุทธศาสตร์กลุ่มจังหวัด	น้ำหนัก (%)	ข้อมูลพื้นฐาน		เป้าหมาย/เกณฑ์การให้คะแนน				
		2546	2547	1	2	3	4	5
1. ร้อยละของโรงงานแปรรูปสินค้า ประมงที่ได้รับใบอนุญาตผลิต อาหาร ที่ได้รับมาตรฐาน GMP เงื่อนไข : กรณีมีโรงงานตั้งใหม่ ให้นับรวมอยู่ในตัวฐานด้วย	5	-	96 (179 รง. จาก รง. ทั้งหมด 186 รง.)	96	97	98	99	100
2. ร้อยละของเกษตรกรเป้าหมายที่ ผ่านการประเมินความพร้อมของ จังหวัดที่เข้าสู่กระบวนการ GAP เงื่อนไข : - เกษตรกรเป้าหมาย คือ ผู้ที่ สมัครใจขึ้นทะเบียน - พืชเป้าหมาย คือ สับปะรด(ป.ช.)/ไม้ผลต่างๆ (ส.ค.)/ส้มโอ(ส.ส.)/ข้าว(พ.บ.) - เกษตรกรเป้าหมายต้องส่งเรื่อง ขอตรวจ GAP ภายใน กำหนดเวลาที่กรมวิชาการเกษตร สามารถตรวจสอบให้เสร็จสิ้นได้ ในปีงบประมาณ พ.ศ. 2548	2.5	-	-	2	4	6	8	10
3. ร้อยละที่เพิ่มขึ้นของ ผู้ประกอบการฟาร์มเพาะเลี้ยง สัตว์น้ำที่ได้รับการรับรอง มาตรฐานการจัดการฟาร์ม (GAP)	2.5	2,346 (905 ราย)	157 (2,325 ราย)	35	40	45	50	55

กลุ่มจังหวัดภาคกลางตอนล่าง (4.2) ประจำปีงบประมาณ พ.ศ. 2548

ตัวชี้วัดผลการปฏิบัติราชการ ตามแผนยุทธศาสตร์กลุ่มจังหวัด	น้ำหนัก (%)	ข้อมูลพื้นฐาน		เป้าหมาย/เกณฑ์การให้คะแนน				
		2546	2547	1	2	3	4	5
4. ร้อยละที่เพิ่มขึ้นของรายได้ จากนักท่องเที่ยว	5	14,843.28 ลบ.	11,132.67 ลบ. (9 เดือน)	1	1.5	2	2.5	3
5. จำนวนพื้นที่ป่าชายเลนที่ได้รับการ ฟื้นฟู (ไร่) เงื่อนไข : ให้ระบุพื้นที่เป้าหมาย 500 ไร่ว่ามีที่ใดบ้าง โดยพื้นที่ที่ เพิ่มขึ้นนอกเหนือจากพื้นที่ที่ระบุ ไว้จะไม่นับ	5	-	2,300	100	200	300	400	500
6. ร้อยละของประชากรที่มี หลักประกันสุขภาพ	5	91.38	94.49	94	94.5	95	95.5	96
รวม	25			1	2	3	4	5

กลุ่มจังหวัดภาคกลางตอนล่าง (4.2) ประจำปีงบประมาณ พ.ศ. 2548

ตัวชี้วัดผลการปฏิบัติราชการ ตามแผนยุทธศาสตร์จังหวัด	น้ำหนัก (%)	ข้อมูลพื้นฐาน		เป้าหมาย/เกณฑ์การให้คะแนน				
		2546	2547	1	2	3	4	5
● ตัวชี้วัดภาคบังคับ								
7. ร้อยละที่เพิ่มขึ้นของผลิตภัณฑ์ มวลรวมของจังหวัด หมายเหตุ : กำหนดค่า X ไว้ที่ ระดับคะแนน 3 โดยที่ X หมายถึง อัตราการ เปลี่ยนแปลงเฉลี่ย 4 ปี ของ GPP (ปี พ.ศ. 2544-2547) และช่วงปรับคะแนนเป็น +/- 1	3	-	-	X-2	X-1	X	X+1	X+2
8. ร้อยละที่ลดลงของจำนวน ครัวเรือนยากจนที่มีรายได้ ต่ำกว่าเกณฑ์ จปฐ.	3	-	-	17	19	21	23	25
9. ร้อยละเฉลี่ยถ่วงน้ำหนัก ความสำเร็จของการดำเนิน โครงการที่ได้รับจัดสรร งบประมาณตามยุทธศาสตร์ การพัฒนาจังหวัด	3	-	-	60	70	80	90	100
● ตัวชี้วัดตามแผนยุทธศาสตร์ จังหวัด								
10. ร้อยละของโรงงานแปรรูปสินค้า ประมงในจังหวัดที่ได้รับรอง มาตรฐาน GMP ในระดับ B ถึง A	6	-	72.97 (108 รง. จาก ทั้งหมด 148 รง.)	65	70	75	80	85
11. จำนวนผลิตภัณฑ์ OTOP ที่ได้รับ มาตรฐาน 4-5 ดาว	5	29	50	44	47	50	53	56
12. ร้อยละที่เพิ่มขึ้นของจำนวน นักท่องเที่ยวหรือผู้มาเยือนแหล่ง ท่องเที่ยวที่สำคัญ	5	-	1 แสนคน	5	7.5	10	12.5	15
รวม	25			1	2	3	4	5

ตัวชี้วัดผลการปฏิบัติราชการ	น้ำหนัก (%)	ข้อมูลพื้นฐาน		เป้าหมาย/เกณฑ์การให้คะแนน				
		2546	2547	1	2	3	4	5
● สัมฤทธิผลตามนโยบายสำคัญเร่งด่วนของรัฐบาล								
13. ร้อยละของหมู่บ้าน/ชุมชนเข้มแข็งที่เอาชนะยาเสพติด	2	-	-	80	85	90	95	100
14. ร้อยละที่เพิ่มขึ้นของคดีที่สามารถจับกุมผู้กระทำผิดได้	2	-	-	0	2.5	5	7.5	10
15. ระดับความสำเร็จในการบริหารจัดการอนุรักษ์ทรัพยากรธรรมชาติและสิ่งแวดล้อม								
15.1 ระดับความสำเร็จในการจัดทำแผนและดำเนินการตามแผนบริหารจัดการอนุรักษ์ทรัพยากรธรรมชาติและสิ่งแวดล้อม	1	-	-	1	2	3	4	5
15.2 ร้อยละที่เปลี่ยนแปลงของจำนวนพื้นที่ป่าไม้ในจังหวัด	1	-	-	-3	-2	-1	0	เพิ่มขึ้น
16. ร้อยละเฉลี่ยถ่วงน้ำหนักของอาหารสด ตลาดสด ร้านอาหาร และแผงลอย สถานที่ผลิตอาหารแปรรูปที่ผ่านมาตรฐานด้านสาธารณสุข								
16.1 ร้อยละของตัวอย่างอาหารสดที่ปราศจากสารปนเปื้อน 5 ชนิดและตรวจพบยาฆ่าแมลงผ่านเกณฑ์ความปลอดภัย	0.6	-	-	80	85	90	95	100

กลุ่มจังหวัดภาคกลางตอนล่าง (4.2) ประจำปีงบประมาณ พ.ศ. 2548

ตัวชี้วัดผลการปฏิบัติราชการ	น้ำหนัก (%)	ข้อมูลพื้นฐาน		เป้าหมาย/เกณฑ์การให้คะแนน				
		2546	2547	1	2	3	4	5
16.2 ร้อยละของตลาดสด ประเภทที่ 1 ที่ได้รับรองความสะอาดและผ่านเกณฑ์ตลาดสดนำซื้อระดับดี (3 ดาว) หรือระดับดีมาก (5 ดาว)	0.4	-	-	20	30	40	50	60
16.3 ร้อยละของร้านอาหาร และแผงลอยที่ผ่านเกณฑ์อาหารสะอาด รสชาติอร่อย (Clean Food Good Taste)	0.4	-	-	20	30	40	50	60
16.4 ร้อยละของสถานที่ผลิตอาหารแปรรูปที่ผ่านเกณฑ์มาตรฐานตามหลักเกณฑ์วิธีการผลิตที่ดี (GMP : Good Manufacturing Practices)	0.6	-	-	80	85	90	95	100
17. ระดับความสำเร็จของการลดอุบัติเหตุจราจรทางบก หมายเหตุ : กำหนดประเมินผลงานสำหรับจังหวัดเพิ่มเติมเนื่องจาก มติ ครม. เมื่อวันที่ 6 มกราคม 2547 เรื่องเห็นชอบให้การดำเนินการตามมาตรการป้องกันและแก้ไขปัญหามหาอุบัติเหตุทางถนน ซึ่งแบ่งเป็น 2 ตัวชี้วัด ดังนี้								

ตัวชี้วัดผลการปฏิบัติราชการ	น้ำหนัก (%)	ข้อมูลพื้นฐาน		เป้าหมาย/เกณฑ์การให้คะแนน				
		2546	2547	1	2	3	4	5
17. ระดับความสำเร็จของ 1 การดำเนินการตาม แผนงาน/โครงการเพื่อ ลดอุบัติเหตุที่เกิดจาก การจราจรทางบก	1	-	-	1	2	3	4	5
17. ร้อยละที่เปลี่ยนแปลง 2 ของจำนวนการเกิด อุบัติเหตุจราจรทางบก	1	-	-	2	1	0	-1	-2
รวม	10			1	2	3	4	5

มิติที่ 2 มิติด้านคุณภาพการให้บริการ นำหนักในการคำนวณผลคะแนนร้อยละ 10

โดยมีตัวชี้วัดผลการปฏิบัติราชการ นำหนัก เป้าหมาย และเกณฑ์การให้คะแนน ดังต่อไปนี้

ตัวชี้วัดผลการปฏิบัติราชการ	น้ำหนัก (%)	ข้อมูลพื้นฐาน		เป้าหมาย/เกณฑ์การให้คะแนน				
		2546	2547	1	2	3	4	5
● คุณภาพการให้บริการ								
18. ร้อยละของระดับความพึงพอใจ ของผู้รับบริการ	5	-	-	45	55	65	75	85
● การป้องกันและปราบปราม การทุจริตและประพฤติมิชอบ								
19. ระดับความสำเร็จของการ ดำเนินการตามมาตรการป้องกัน และปราบปรามการทุจริตและ ประพฤติมิชอบ	5	-	-	1	2	3	4	5
รวม	10			1	2	3	4	5

มิติที่ 3 มิติด้านประสิทธิภาพของการปฏิบัติราชการ น้ำหนักในการคำนวณผลคะแนนร้อยละ 10 โดยมีตัวชี้วัดผลการปฏิบัติราชการ น้ำหนัก เป้าหมาย และเกณฑ์การให้คะแนน ดังต่อไปนี้

ตัวชี้วัดผลการปฏิบัติราชการ	น้ำหนัก (%)	ข้อมูลพื้นฐาน		เป้าหมาย/เกณฑ์การให้คะแนน				
		2546	2547	1	2	3	4	5
● การลดค่าใช้จ่าย								
20. ร้อยละของงบประมาณที่สามารถประหยัดได้	5	-	-	1	2	3	4	5
● การลดระยะเวลาการให้บริการ								
21. ระดับความสำเร็จของร้อยละเฉลี่ยถ่วงน้ำหนักในการลดรอบระยะเวลาของขั้นตอนการปฏิบัติราชการของจังหวัด	5	-	-	1	2	3	4	5
รวม	10			1	2	3	4	5

มิติที่ 4 มิติด้านการพัฒนาองค์กร น้ำหนักในการคำนวณผลคะแนนร้อยละ 20

โดยมีตัวชี้วัดผลการปฏิบัติราชการ น้ำหนัก เป้าหมาย และเกณฑ์การให้คะแนน ดังต่อไปนี้

ตัวชี้วัดผลการปฏิบัติราชการ	น้ำหนัก (%)	ข้อมูลพื้นฐาน		เป้าหมาย/เกณฑ์การให้คะแนน				
		2546	2547	1	2	3	4	5
● การบริหารความรู้ในองค์กร								
22. ร้อยละความสำเร็จของการดำเนินงานตามแผนปฏิบัติการในการพัฒนาระบบบริหารความรู้ภายในองค์กร ปีงบประมาณ พ.ศ. 2548	5	-	-	80	85	90	95	100
● การพัฒนาระบบฐานข้อมูลและสารสนเทศ								
23. ระดับความสำเร็จของการพัฒนาระบบฐานข้อมูลและสารสนเทศของจังหวัด	5	-	-	1	2	3	4	5

ตัวชี้วัดผลการปฏิบัติราชการ	น้ำหนัก (%)	ข้อมูลพื้นฐาน		เป้าหมาย/เกณฑ์การให้คะแนน				
		2546	2547	1	2	3	4	5
● การบริหารการเปลี่ยนแปลง								
24. ระดับความสำเร็จและคุณภาพของการจัดทำข้อเสนอการเปลี่ยนแปลงของจังหวัด								
24. ผลสำเร็จในการจัดทำ 1 ข้อเสนอการเปลี่ยนแปลง	5	-	-	ไม่สำเร็จ	-	-	-	สำเร็จ
24. คุณภาพของข้อเสนอการ 2 เปลี่ยนแปลง	5	-	-	1	2	3	4	5
รวม	20			1	2	3	4	5