


**คำรับรองการปฏิบัติราชการ**  
**จังหวัดสมุทรสงคราม**  
**ประจำปีงบประมาณ พ.ศ. 2548**

1. คำรับรองระหว่าง


นายวิษณุ เครืองาม	รองนายกรัฐมนตรีที่ได้รับมอบหมาย ให้กำกับติดตามการปฏิบัติราชการในภูมิภาค	ผู้รับคำรับรอง
นายโกศล พลกุล	รัฐมนตรีว่าการกระทรวงมหาดไทย	
และ		
นายวิชา ประสานเกลียว	ผู้ว่าราชการจังหวัดสมุทรสงคราม	ผู้ทำคำรับรอง

- คำรับรองนี้เป็นคำรับรองฝ่ายเดียว มีใช้สัญญาและใช้สำหรับระยะเวลา 1 ปี เริ่มตั้งแต่วันที่ 1 ตุลาคม 2547 ถึงวันที่ 30 กันยายน 2548
- รายละเอียดของคำรับรอง ได้แก่ แผนยุทธศาสตร์ของกลุ่มจังหวัดและจังหวัด ตัวชี้วัดผลการปฏิบัติราชการ นำหนัก ข้อมูลพื้นฐาน เป้าหมาย/เกณฑ์การให้คะแนน และรายละเอียดอื่น ๆ ตามที่ปรากฏอยู่ในเอกสารประกอบท้ายคำรับรองนี้
- ข้าพเจ้า นายวิษณุ เครืองาม ในฐานะรองนายกรัฐมนตรีที่ได้รับมอบหมายให้กำกับติดตามการปฏิบัติราชการในภูมิภาค และนายโกศล พลกุล ในฐานะรัฐมนตรีว่าการกระทรวงมหาดไทย ได้พิจารณาและเห็นชอบกับแผนยุทธศาสตร์ของกลุ่มจังหวัดและจังหวัด ตัวชี้วัดผลการปฏิบัติราชการ นำหนัก ข้อมูลพื้นฐาน เป้าหมาย/เกณฑ์การให้คะแนน และรายละเอียดอื่น ๆ ตามที่ปรากฏอยู่ในเอกสารประกอบท้ายคำรับรองนี้ และข้าพเจ้ายินดีจะให้คำแนะนำ กำกับและตรวจสอบผลการปฏิบัติราชการของ นายวิชา ประสานเกลียว ผู้ว่าราชการจังหวัดสมุทรสงคราม ให้เป็นไปตามคำรับรองที่จัดทำขึ้นนี้

5. ข้าพเจ้า นายวิชา ประสานเกลียว ผู้ว่าราชการจังหวัดสมุทรสงคราม ได้ทำความเข้าใจคำรับรองตาม 3 แล้ว ขอให้คำรับรองกับรองนายกรัฐมนตรีที่ได้รับมอบหมายให้กำกับติดตามการปฏิบัติราชการในภูมิภาค และรัฐมนตรีว่าการกระทรวงมหาดไทยว่าจะมุ่งมั่นปฏิบัติราชการให้เกิดผลงานที่ดีตามเป้าหมายของตัวชี้วัดแต่ละตัวในระดับสูงสุด เพื่อให้เกิดประโยชน์สุขแก่ประชาชน ตามที่ให้คำรับรองไว้
6. ผู้รับคำรับรองและผู้ทำคำรับรองได้เข้าใจคำรับรองการปฏิบัติราชการและเห็นพ้องกันแล้ว จึงได้ลงลายมือชื่อไว้เป็นสำคัญ




(นายวิชญ์ เครืองาม)  
รองนายกรัฐมนตรีที่ได้รับมอบหมาย  
ให้กำกับติดตามการปฏิบัติราชการในภูมิภาค  
วันที่ 4 มกราคม 2548



(นายโบณิน พลกุล)  
รัฐมนตรีว่าการกระทรวงมหาดไทย  
วันที่ 4 มกราคม 2548



(นายวิชา ประสานเกลียว)  
ผู้ว่าราชการจังหวัดสมุทรสงคราม  
วันที่ 4 มกราคม 2548



(นายเสริมศักดิ์ พงษ์พานิช)  
ปลัดกระทรวงมหาดไทย  
วันที่ 4 มกราคม 2548

**แผนยุทธศาสตร์ของกลุ่มจังหวัด  
(4.2 ประจวบคีรีขันธ์ เพชรบุรี สมุทรสงคราม สมุทรสาคร)**

● **วิสัยทัศน์**

เป็นกลุ่มจังหวัดที่เป็นศูนย์กลางการผลิตและแปรรูปสินค้าประมงและเกษตร เป็นแหล่งท่องเที่ยวเชิงนิเวศน์ และเป็นเส้นทางคมนาคมที่สำคัญสู่ภาคใต้ ท่ามกลางสภาพแวดล้อมที่ยั่งยืน

● **ประเด็นยุทธศาสตร์**

1. การพัฒนากลุ่มจังหวัดให้เป็นศูนย์กลางการผลิตและแปรรูปสินค้าประมงและเกษตร
2. การพัฒนาแหล่งท่องเที่ยวเชิงนิเวศน์ ประวัติศาสตร์ วัฒนธรรม และสุขภาพ
3. การพัฒนาสภาพแวดล้อมชายฝั่ง และสิ่งแวดล้อมเมืองที่ดี

● **เป้าประสงค์**

1. การผลิตสินค้าและการแปรรูปสินค้าประมงและเกษตรได้รับการพัฒนาคุณภาพในระดับสากล
2. ประชาชนมีรายได้เพิ่มจากการบริการและการท่องเที่ยวเชิงนิเวศน์ ประวัติศาสตร์ วัฒนธรรม และสุขภาพ
  - 3.1 ระบบนิเวศน์และพื้นที่ชายฝั่งทะเลได้รับการอนุรักษ์ และฟื้นฟู
  - 3.2 ประชาชนที่อยู่อาศัยในพื้นที่ 4 จังหวัดได้รับการพัฒนาคุณภาพชีวิตที่ดี

● **กลยุทธ์**

- 1.1 การพัฒนาศักยภาพผู้ประกอบการด้านการผลิต และการแปรรูปสินค้าประมง และเกษตร
- 1.2 การพัฒนาคุณภาพสินค้าให้ได้มาตรฐานเพื่อการส่งออก
- 2.1 การพัฒนาแหล่งท่องเที่ยวทางเลือกใหม่
- 2.2 การพัฒนาผู้ประกอบการด้านการท่องเที่ยว
- 2.3 การมีส่วนร่วมของประชาชนในด้านการท่องเที่ยว
  - 3.1.1 การพัฒนาพื้นที่ชายฝั่งแบบบูรณาการ
  - 3.1.2 การมีส่วนร่วมของประชาชนในด้านการอนุรักษ์และฟื้นฟูทรัพยากรธรรมชาติ และสิ่งแวดล้อม
  - 3.2.1 การพัฒนาคุณภาพชีวิตเชิงรุก

แผนยุทธศาสตร์ของจังหวัดสมุทรสงคราม

● วิสัยทัศน์

เป็นเมืองแห่งอาหารทะเลและผลไม้ปลอดภัยจากสารพิษ ศูนย์กลางการพักผ่อนและการท่องเที่ยวเชิงอนุรักษ์ทางลำคลองระดับชาติ ดินแดงแห่งประชาชนรักถิ่นกำเนิด อนุรักษ์สิ่งแวดล้อมและวัฒนธรรมดีงาม

● ประเด็นยุทธศาสตร์

1. การพัฒนาและส่งเสริมจังหวัดให้เป็นเมืองอาหารทะเลและผลไม้ปลอดภัยจากสารพิษ
2. การพัฒนาให้จังหวัดเป็นศูนย์กลางพักผ่อนและการท่องเที่ยวเชิงอนุรักษ์ทางลำคลอง
3. การปลูกจิตสำนึกให้ชาวจังหวัดสมุทรสงครามรักถิ่นกำเนิด อนุรักษ์สิ่งแวดล้อม และวัฒนธรรมดีงาม
4. การดำรงรักษาความเป็นเมืองที่มีระบบนิเวศน์ 3 น้ำ

● เป้าประสงค์

- 1.1 รายได้จากภาคประมง และเกษตรเพิ่มขึ้น 1.5%
- 1.2 อาหารทะเลและผลไม้ ปลอดภัยจากสารพิษ ไม่น้อยกว่าร้อยละ 95 จากจำนวนตัวอย่าง
- 1.3 อาหารสดปราศจากสารปนเปื้อน 6 ชนิด ไม่น้อยกว่าร้อยละ 95
- 1.4 สถานที่ผลิตอาหารแปรรูป 54 ประเภท ผ่านเกณฑ์GMP ร้อยละ 100
- 1.5 ร้านอาหารและแผงลอยผ่านเกณฑ์มาตรฐานอาหารสะอาด รสชาติอร่อย ไม่น้อยกว่าร้อยละ 40
- 2.1 รายได้จากการท่องเที่ยวเพิ่มขึ้นปีละ 1.5 %
- 3.1 ชาวสมุทรสงครามพึงพอใจต่อการซื้อของกินของใช้ในจังหวัด ไม่น้อยกว่าร้อยละ 80
- 3.2 คริวเรือนยาจน ได้รับการยกระดับหรือดูแลอย่างทั่วถึงต่อเนื่อง
- 4.1 การดำรงรักษาความเป็นเมืองที่มีระบบนิเวศ 3 น้ำ

● กลยุทธ์

- 1.1.1 พัฒนาและยกระดับการแปรรูปผลผลิตการประมงและเกษตร
- 1.1.2 การพัฒนาเกษตรกร / กลุ่มเกษตรกรให้สามารถเป็นผู้ประกอบการ SME
- 1.2.1 การควบคุมและยกระดับภาคการประมงให้ได้มาตรฐาน และปลอดภัยจากสารพิษ
- 1.2.2 การควบคุมและยกระดับการผลิต ผัก / ผลไม้ ปลอดภัยจากสารพิษ
- 1.2.3 การพัฒนาสินค้าเกษตรและอาหารให้ปลอดภัยตามกระแสความต้องการของตลาดเมือง
- 1.2.4 ส่งเสริมการตลาดและประชาสัมพันธ์
- 1.2.5 การส่งเสริมศักยภาพของการให้บริการข้อมูล ข่าวสารที่ทันสมัยต่อผู้ผลิตและผู้บริโภค

- 1.3.1 การควบคุมและยกระดับอาหารสดให้ได้มาตรฐานปราศจากสารปนเปื้อน 6 ชนิด ได้แก่ สารเร่งเนื้อแดง สารฟอกขาว สารกันรา บอแรกซ์ ฟอรัมาลิน และยาฆ่าแมลง
- 1.4.1 การควบคุมและยกระดับสถานที่ผลิตอาหารแปรรูป 54 ประเภทให้ได้มาตรฐานผ่านเกณฑ์ GMP
- 1.5.1 การควบคุมและยกระดับร้านอาหารและแผงลอย ให้ได้มาตรฐานผ่านเกณฑ์
- 2.1.1 การพัฒนาการท่องเที่ยวทางลำคลอง
- 2.1.2 ส่งเสริมการตลาดและประชาสัมพันธ์การท่องเที่ยว
- 2.1.3 การพัฒนาขีดความสามารถของภาคบริการและองค์กรชุมชน / เครือข่าย เพื่อส่งเสริมการทำงาน และเพิ่มรายได้
- 2.1.4 การฟื้นฟูและสร้างสมดุลของการท่องเที่ยวเชิงอนุรักษ์ทรัพยากรธรรมชาติ
- 2.1.5 การกำหนดผังเมืองโดยการกำหนด และควบคุมประเภทและพื้นที่ของโรงงานอุตสาหกรรม
- 2.1.6 ห้ามประกอบธุรกิจและกิจกรรมบางประเภทที่มีผลกระทบต่อการท่องเที่ยวเชิงอนุรักษ์ด้านสิ่งแวดล้อมและวัฒนธรรมอันดีงาม เช่น แพอาหาร เคคลอยน้ำ สกูดเตอร์ ฯลฯ
- 2.1.7 เสริมสร้างความเข้มแข็งของชุมชน และท้องถิ่นในการดูแลจัดการฐานทรัพยากรการท่องเที่ยว
- 3.1.1 การปลูกจิตสำนึกให้รักและสนับสนุนความเจริญของถิ่นกำเนิด
- 3.1.2 การส่งเสริมการพึ่งพากันระหว่างภาคเกษตรกรรม อุตสาหกรรม ประมง แรงงาน ฯลฯ
- 3.2.1 ส่งเสริมการมีงานทำ เพิ่มรายได้และแก้ไขปัญหาความยากจน
- 8.2.2 การส่งเสริมความเป็นเมืองน่าอยู่ และความมั่นคงปลอดภัยของประชาชน
- 3.2.3 การพัฒนาผลิตภัณฑ์ OTOP
- 4.1.1 การแก้ไขและฟื้นฟูระบบนิเวศน์ 3 น้ำ

การประเมินสำหรับจังหวัด ประกอบด้วยมิติ 4 ด้าน น้ำหนักรวมร้อยละ 100 ดังนี้

1. มิติที่ 1 มิติด้านประสิทธิผลตามยุทธศาสตร์ ร้อยละ 60
2. มิติที่ 2 มิติด้านคุณภาพการให้บริการ ร้อยละ 10
3. มิติที่ 3 มิติด้านประสิทธิภาพของการปฏิบัติราชการ ร้อยละ 10
4. มิติที่ 4 มิติด้านการพัฒนองค์กร ร้อยละ 20

การประเมินสำหรับจังหวัด คำนวณจากผลคะแนนถ่วงน้ำหนักของมิติ 4 ด้าน ดังนี้

ผลคะแนน	น้ำหนัก (%)	เป้าหมาย/เกณฑ์การให้คะแนน				
		1	2	3	4	5
1. ผลคะแนนถ่วงน้ำหนักของมิติด้าน ประสิทธิผลตามยุทธศาสตร์	60	1	2	3	4	5
2. ผลคะแนนถ่วงน้ำหนักของมิติด้านคุณภาพ การให้บริการ	10	1	2	3	4	5
3. ผลคะแนนถ่วงน้ำหนักของมิติด้าน ประสิทธิภาพของการปฏิบัติราชการ	10	1	2	3	4	5
4. ผลคะแนนถ่วงน้ำหนักของมิติด้าน การพัฒนองค์กร	20	1	2	3	4	5
<b>รวม</b>	<b>100</b>	<b>1</b>	<b>2</b>	<b>3</b>	<b>4</b>	<b>5</b>

มิติที่ 1 มิติด้านประสิทธิผลตามยุทธศาสตร์ นำหนักในการคำนวณผลคะแนนร้อยละ 60

ประกอบด้วยตัวชี้วัดผลการปฏิบัติราชการ 3 กลุ่ม ดังนี้

1. ตัวชี้วัดผลการปฏิบัติราชการตามแผนยุทธศาสตร์กลุ่มจังหวัด ร้อยละ 25
2. ตัวชี้วัดผลการปฏิบัติราชการตามแผนยุทธศาสตร์จังหวัด ร้อยละ 25
3. ตัวชี้วัดสัมฤทธิ์ผลตามนโยบายสำคัญเร่งด่วนของรัฐบาล ร้อยละ 10

ตัวชี้วัดผลการปฏิบัติราชการ นำหนัก เป้าหมาย และเกณฑ์การให้คะแนน มีดังต่อไปนี้

ตัวชี้วัดผลการปฏิบัติราชการ ตามแผนยุทธศาสตร์กลุ่มจังหวัด	น้ำหนัก (%)	ข้อมูลพื้นฐาน		เป้าหมาย/เกณฑ์การให้คะแนน				
		2546	2547	1	2	3	4	5
1. ร้อยละของโรงงานแปรรูปสินค้า ประมงที่ได้รับใบอนุญาตผลิต อาหาร ที่ได้รับมาตรฐาน GMP เงื่อนไข : กรณีมีโรงงานตั้งใหม่ ให้นับรวมอยู่ในตัวฐานด้วย	5	-	96 (179 รง. จาก รง. ทั้งหมด 186 รง.)	96	97	98	99	100
2. ร้อยละของเกษตรกรเป้าหมายที่ ผ่านการประเมินความพร้อมของ จังหวัดที่เข้าสู่กระบวนการ GAP เงื่อนไข : - เกษตรกรเป้าหมาย คือ ผู้ที่ สมัครใจขึ้นทะเบียน - พืชเป้าหมาย คือ สับปะรด(ป.ช.)/ไม้ผลอื่น ๆ (ส.ค.)/ส้มโอ(ส.ส.)/ข้าว (พ.บ.) - เกษตรกรเป้าหมายต้องส่งเรื่อง ขอตรวจ GAP ภายใน กำหนดเวลาที่กรมวิชาการเกษตร สามารถตรวจสอบให้เสร็จสิ้นได้ ในปีงบประมาณ พ.ศ. 2548	2.5	-	-	2	4	6	8	10
3. ร้อยละที่เพิ่มขึ้นของ ผู้ประกอบการฟาร์มเพาะเลี้ยง สัตว์น้ำที่ได้รับการรับรอง มาตรฐานการจัดการฟาร์ม (GAP)	2.5	2,346 (905 ราย)	157 (2,325 ราย)	35	40	45	50	55

กลุ่มจังหวัดภาคกลางตอนล่าง (4.2) ประจำปีงบประมาณ พ.ศ. 2548

ตัวชี้วัดผลการปฏิบัติราชการ ตามแผนยุทธศาสตร์กลุ่มจังหวัด	น้ำหนัก (%)	ข้อมูลพื้นฐาน		เป้าหมาย/เกณฑ์การให้คะแนน				
		2546	2547	1	2	3	4	5
4. ร้อยละที่เพิ่มขึ้นของรายได้ จากนักท่องเที่ยว	5	14,843.28 ลบ.	11,132.67 ลบ. (9 เดือน)	1	1.5	2	2.5	3
5. จำนวนพื้นที่ป่าชายเลนที่ได้รับการ ฟื้นฟู (ไร่) เงื่อนไข : ให้ระบุพื้นที่เป้าหมาย 500 ไร่ว่ามีที่ใดบ้าง โดยพื้นที่ที่ เพิ่มขึ้นนอกเหนือจากพื้นที่ที่ระบุ ไว้จะไม่นับ	5	-	2,300	100	200	300	400	500
6. ร้อยละของประชากรที่มี หลักประกันสุขภาพ	5	91.38	94.49	94	94.5	95	95.5	96
<b>รวม</b>	<b>25</b>			<b>1</b>	<b>2</b>	<b>3</b>	<b>4</b>	<b>5</b>



ตัวชี้วัดผลการปฏิบัติราชการ ตามแผนยุทธศาสตร์จังหวัด	น้ำหนัก (%)	ข้อมูลพื้นฐาน		เป้าหมาย/เกณฑ์การให้คะแนน				
		2546	2547	1	2	3	4	5
<b>● ตัวชี้วัดภาคบังคับ</b>								
7. ร้อยละที่เพิ่มขึ้นของผลิตภัณฑ์ มวลรวมของจังหวัด หมายเหตุ : กำหนดค่า X ไว้ที่ระดับ คะแนน 3 โดยที่ X หมายถึง อัตรา การเปลี่ยนแปลงเฉลี่ย 4 ปี ของ GPP (ปี พ.ศ. 2544-2547) และ ช่วงปรับคะแนนเป็น +/- 1	3	-	-	X-2	X-1	X	X+1	X+2
8. ร้อยละที่ลดลงของจำนวน ครัวเรือนยากจนที่มีรายได้ ต่ำกว่าเกณฑ์ จปฐ.	3	-	-	17	19	21	23	25
9. ร้อยละเฉลี่ยถ่วงน้ำหนัก ความสำเร็จของการดำเนิน โครงการที่ได้รับจัดสรร งบประมาณตามยุทธศาสตร์ การพัฒนาจังหวัด	3	-	-	60	70	80	90	100
<b>● ตัวชี้วัดตามแผนยุทธศาสตร์ จังหวัด</b>								
10. ร้อยละที่เพิ่มขึ้นของรายได้จาก ผลิตภัณฑ์มวลรวมภาคการ ประมง (ปลาสด)	4	14.181 ล้านบาท	16.348 ล้านบาท	13	14	15	16	17
11. ร้อยละที่เพิ่มขึ้นของรายได้จาก ผลิตภัณฑ์มวลรวมภาค การเกษตร (ส้มโอ)	4	178 ลบ.	216 ลบ.	0.2	0.3	0.4	0.5	0.6
12. ร้อยละของอาหารทะเลที่ไม่มี สารพิษตกค้างเกินค่ามาตรฐาน	3	-	-	80	85	90	95	100
13. ร้อยละของผลไม้ที่ไม่มีสารพิษ ตกค้างเกินค่ามาตรฐาน	3	-	-	80	85	90	95	100

ตัวชี้วัดผลการปฏิบัติราชการ ตามแผนยุทธศาสตร์จังหวัด	น้ำหนัก (%)	ข้อมูลพื้นฐาน		เป้าหมาย/เกณฑ์การให้คะแนน				
		2546	2547	1	2	3	4	5
14. ร้อยละของระดับความพึงพอใจใน การซื้อของกินของใช้ที่ผลิตใน จังหวัด เงื่อนไข : การสำรวจความพึงพอใจ ทำโดยผู้ประเมินภายนอก (Third Party)	2	-	-	60	65	70	75	80
<b>รวม</b>	<b>25</b>			<b>1</b>	<b>2</b>	<b>3</b>	<b>4</b>	<b>5</b>

ตัวชี้วัดผลการปฏิบัติราชการ	น้ำหนัก (%)	ข้อมูลพื้นฐาน		เป้าหมาย/เกณฑ์การให้คะแนน				
		2546	2547	1	2	3	4	5
<ul style="list-style-type: none"> <li>● สมรรถนะตามนโยบายสำคัญเร่งด่วนของรัฐบาล</li> </ul>								
15. ร้อยละของหมู่บ้าน/ชุมชนเข้มแข็งที่เอาชนะยาเสพติด	2	-	-	80	85	90	95	100
16. ร้อยละที่เพิ่มขึ้นของคดีที่สามารถจับกุมผู้กระทำความผิดได้	2	-	-	0	2.5	5	7.5	10
17. ระดับความสำเร็จในการบริหารจัดการอนุรักษ์ทรัพยากรธรรมชาติและสิ่งแวดล้อม								
17. ระดับความสำเร็จในการจัดทำแผนและดำเนินการตามแผนบริหารจัดการอนุรักษ์ทรัพยากรธรรมชาติและสิ่งแวดล้อม	1	-	-	1	2	3	4	5
17. ร้อยละที่เปลี่ยนแปลงของจำนวนพื้นที่ป่าไม้ในจังหวัด	1	-	-	-3	-2	-1	0	เพิ่มขึ้น
18. ร้อยละเฉลี่ยถ่วงน้ำหนักของอาหารสด ตลาดสด ร้านอาหาร และแผงลอย สถานที่ผลิตอาหารแปรรูปที่ผ่านมาตรฐานด้านสาธารณสุข								
18.1 ร้อยละของตัวอย่างอาหารสดที่ปราศจากสารปนเปื้อน 5 ชนิดและตรวจพบยาฆ่าแมลงผ่านเกณฑ์ความปลอดภัย	0.6	-	-	80	85	90	95	100

ตัวชี้วัดผลการปฏิบัติราชการ	น้ำหนัก (%)	ข้อมูลพื้นฐาน		เป้าหมาย/เกณฑ์การให้คะแนน				
		2546	2547	1	2	3	4	5
18. ร้อยละของตลาดสด 2 ประเภทที่ 1 ที่ได้รับรอง ความสะอาดและผ่าน เกณฑ์ตลาดสดนำซื้อ ระดับดี (3 ดาว) หรือ ระดับดีมาก (5 ดาว) *	0.4	-	-	20	30	40	50	60
18. ร้อยละของร้านอาหาร 3 และแผงลอยที่ผ่านเกณฑ์ อาหารสะอาด รสชาติ อร่อย (Clean Food Good Taste)*	0.4	-	-	20	30	40	50	60
18. ร้อยละของสถานที่ผลิต 4 อาหารแปรรูปที่ผ่าน เกณฑ์มาตรฐานตาม หลักเกณฑ์วิธีการผลิตที่ดี (GMP : Good Manufacturing Practices)	0.6	-	-	80	85	90	95	100
19. ระดับความสำเร็จของการลด อุบัติเหตุจากรถทางบก หมายเหตุ : กำหนดประเมินผล งานสำหรับจังหวัดเพิ่มเติม เนื่องจาก มติ ครม. เมื่อวันที่ 6 มกราคม 2547 เรื่องเห็นชอบให้ การดำเนินการตามมาตรการ ป้องกันและแก้ไขปัญห อุบัติเหตุทางถนน ซึ่งแบ่งเป็น 2 ตัวชี้วัด ดังนี้								

ตัวชี้วัดผลการปฏิบัติราชการ	น้ำหนัก (%)	ข้อมูลพื้นฐาน		เป้าหมาย/เกณฑ์การให้คะแนน				
		2546	2547	1	2	3	4	5
19. ระดับความสำเร็จของ 1 การดำเนินการตาม แผนงาน/โครงการเพื่อ ลดอุบัติเหตุที่เกิดจาก การจราจรทางบก	1	-	-	1	2	3	4	5
19. ร้อยละที่เปลี่ยนแปลง 2 ของจำนวนการเกิด อุบัติเหตุจราจรทางบก	1	-	-	2	1	0	-1	-2
รวม	10			1	2	3	4	5

หมายเหตุ : \* ในการเจรจาจังหวัดสมุทรสงครามให้ข้อสังเกตถึงเป้าหมายค่าเกณฑ์คะแนนในระดับ 5 ร้อยละ 60 เป็นระดับที่สูงมาก จึงต้องการปรับเป้าหมายลงเป็นร้อยละ 40 อย่างไรก็ตามเพื่อให้เป็นในแนวทางเดียวกันทุกจังหวัด จึงกำหนดค่าเกณฑ์การให้คะแนนตามที่กำหนดไว้ โดยภายหลังสิ้นปีงบประมาณ พ.ศ. 2548 จะนำข้อสังเกตดังกล่าวมาพิจารณาประกอบกับผลการดำเนินงานต่อไป

มิติที่ 2 มิติด้านคุณภาพการให้บริการ นำหนักในการคำนวณผลคะแนนร้อยละ 10

โดยมีตัวชี้วัดผลการปฏิบัติราชการ นำหนัก เป้าหมาย และเกณฑ์การให้คะแนน ดังต่อไปนี้

ตัวชี้วัดผลการปฏิบัติราชการ	น้ำหนัก (%)	ข้อมูลพื้นฐาน		เป้าหมาย/เกณฑ์การให้คะแนน				
		2546	2547	1	2	3	4	5
● <b>คุณภาพการให้บริการ</b>								
20. ร้อยละของระดับความพึงพอใจ ของผู้รับบริการ	5	-	-	45	55	65	75	85
● <b>การป้องกันและปราบปราม การทุจริตและประพฤติมิชอบ</b>								
21. ระดับความสำเร็จของการ ดำเนินการตามมาตรการป้องกัน และปราบปรามการทุจริตและ ประพฤติมิชอบ	5	-	-	1	2	3	4	5
<b>รวม</b>	<b>10</b>			<b>1</b>	<b>2</b>	<b>3</b>	<b>4</b>	<b>5</b>

มิติที่ 3 มิติด้านประสิทธิภาพของการปฏิบัติราชการ น้ำหนักในการคำนวณผลคะแนนร้อยละ 10 โดยมีตัวชี้วัดผลการปฏิบัติราชการ น้ำหนัก เป้าหมาย และเกณฑ์การให้คะแนน ดังต่อไปนี้

ตัวชี้วัดผลการปฏิบัติราชการ	น้ำหนัก (%)	ข้อมูลพื้นฐาน		เป้าหมาย/เกณฑ์การให้คะแนน				
		2546	2547	1	2	3	4	5
● การลดค่าใช้จ่าย								
22. ร้อยละของงบประมาณที่สามารถประหยัดได้	5	-	-	1	2	3	4	5
● การลดระยะเวลาการให้บริการ								
23. ระดับความสำเร็จของร้อยละเฉลี่ยถ่วงน้ำหนักในการลดรอบระยะเวลาของขั้นตอนการปฏิบัติราชการของจังหวัด	5	-	-	1	2	3	4	5
<b>รวม</b>	<b>10</b>			<b>1</b>	<b>2</b>	<b>3</b>	<b>4</b>	<b>5</b>

มิติที่ 4 มิติด้านการพัฒนาองค์กร น้ำหนักในการคำนวณผลคะแนนร้อยละ 20

โดยมีตัวชี้วัดผลการปฏิบัติราชการ น้ำหนัก เป้าหมาย และเกณฑ์การให้คะแนน ดังต่อไปนี้

ตัวชี้วัดผลการปฏิบัติราชการ	น้ำหนัก (%)	ข้อมูลพื้นฐาน		เป้าหมาย/เกณฑ์การให้คะแนน				
		2546	2547	1	2	3	4	5
● การบริหารความรู้ในองค์กร								
24. ร้อยละความสำเร็จของการดำเนินงานตามแผนปฏิบัติการในการพัฒนาระบบบริหารความรู้ภายในองค์กร ปีงบประมาณ พ.ศ. 2548	5	-	-	80	85	90	95	100
● การพัฒนาระบบฐานข้อมูลและสารสนเทศ								
25. ระดับความสำเร็จของการพัฒนาระบบฐานข้อมูลและสารสนเทศของจังหวัด	5	-	-	1	2	3	4	5

ตัวชี้วัดผลการปฏิบัติราชการ	น้ำหนัก (%)	ข้อมูลพื้นฐาน		เป้าหมาย/เกณฑ์การให้คะแนน				
		2546	2547	1	2	3	4	5
● การบริหารการเปลี่ยนแปลง								
26. ระดับความสำเร็จและคุณภาพของการจัดทำข้อเสนอการเปลี่ยนแปลงของจังหวัด								
26. ผลสำเร็จในการจัดทำ	5	-	-	ไม่สำเร็จ	-	-	-	สำเร็จ
1 ข้อเสนอการเปลี่ยนแปลง								
26. คุณภาพของข้อเสนอการ	5	-	-	1	2	3	4	5
2 เปลี่ยนแปลง								
รวม	<b>20</b>			<b>1</b>	<b>2</b>	<b>3</b>	<b>4</b>	<b>5</b>