


คำรับรองการปฏิบัติราชการ
จังหวัดกาญจนบุรี
ประจำปีงบประมาณ พ.ศ. 2548

1. คำรับรองระหว่าง

นายสมศักดิ์ เทพสุทิน	รองนายกรัฐมนตรีที่ได้รับมอบหมาย ให้กำกับติดตามการปฏิบัติราชการในภูมิภาค	ผู้รับคำรับรอง
นายโกคิน พลกุล	รัฐมนตรีว่าการกระทรวงมหาดไทย	
และ		
นายเชดิวิทย์ ฤทธิประศาสน์	ผู้ว่าราชการจังหวัดกาญจนบุรี	ผู้ทำคำรับรอง

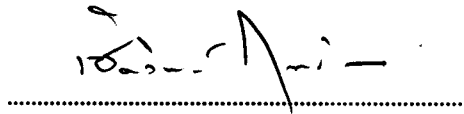
- คำรับรองนี้เป็นคำรับรองฝ่ายเดียว มิใช่สัญญาและใช้สำหรับระยะเวลา 1 ปี เริ่มตั้งแต่วันที่ 1 ตุลาคม 2547 ถึงวันที่ 30 กันยายน 2548
- รายละเอียดของคำรับรอง ได้แก่ แผนยุทธศาสตร์ของกลุ่มจังหวัดและจังหวัด ตัวชี้วัดผลการปฏิบัติราชการ น้ำหนัก ข้อมูลพื้นฐาน เป้าหมาย/เกณฑ์การให้คะแนน และรายละเอียดอื่น ๆ ตามที่ปรากฏอยู่ในเอกสารประกอบท้ายคำรับรองนี้
- ข้าพเจ้า นายสมศักดิ์ เทพสุทิน ในฐานะรองนายกรัฐมนตรีที่ได้รับมอบหมายให้กำกับติดตามการปฏิบัติราชการในภูมิภาค และนายโกคิน พลกุล ในฐานะรัฐมนตรีว่าการกระทรวงมหาดไทย ได้พิจารณาและเห็นชอบกับแผนยุทธศาสตร์ของกลุ่มจังหวัดและจังหวัด ตัวชี้วัดผลการปฏิบัติราชการ น้ำหนัก ข้อมูลพื้นฐาน เป้าหมาย/เกณฑ์การให้คะแนน และรายละเอียดอื่น ๆ ตามที่ปรากฏอยู่ในเอกสารประกอบท้ายคำรับรองนี้ และข้าพเจ้ายินดีจะให้คำแนะนำ กำกับและตรวจสอบผลการปฏิบัติราชการของ นายเชดิวิทย์ ฤทธิประศาสน์ ผู้ว่าราชการจังหวัดกาญจนบุรี ให้เป็นไปตามคำรับรองที่จัดทำขึ้นนี้

5. ข้าพเจ้า นายเชิดวิทย์ ฤทธิประศาสน์ ผู้ว่าราชการจังหวัดกาญจนบุรี ได้ทำความเข้าใจคำรับรองตาม 3 แล้ว ขอให้คำรับรองกับรองนายกรัฐมนตรีที่ได้รับมอบหมายให้กำกับติดตามการปฏิบัติราชการในภูมิภาค และรัฐมนตรีว่าการกระทรวงมหาดไทยว่าจะมุ่งมั่นปฏิบัติราชการให้เกิดผลงานที่ดีตามเป้าหมายของตัวชี้วัดแต่ละตัวในระดับสูงสุด เพื่อให้เกิดประโยชน์สุขแก่ประชาชน ตามที่ให้คำรับรองไว้
6. ผู้รับคำรับรองและผู้ทำคำรับรองได้เข้าใจคำรับรองการปฏิบัติราชการและเห็นพ้องกันแล้ว จึงได้ลงลายมือชื่อไว้เป็นสำคัญ




(นายสมศักดิ์ เทพสุทิน)

รองนายกรัฐมนตรีที่ได้รับมอบหมาย
ให้กำกับติดตามการปฏิบัติราชการในภูมิภาค
วันที่ 28 ธันวาคม 2547




(นายเชิดวิทย์ ฤทธิประศาสน์)

ผู้ว่าราชการจังหวัดกาญจนบุรี
วันที่ 28 ธันวาคม 2547



(นายโกคิน พลกุล)

รัฐมนตรีว่าการกระทรวงมหาดไทย
วันที่ 28 ธันวาคม 2547



(นายเสริมศักดิ์ พงษ์พานิช)

ปลัดกระทรวงมหาดไทย
วันที่ 28 ธันวาคม 2547

**แผนยุทธศาสตร์ของกลุ่มจังหวัด
(4.1 กาญจนบุรี นครปฐม ราชบุรี สุพรรณบุรี)**

● **วิสัยทัศน์**

มุ่งเป็นฐานการผลิตและส่งออกสินค้าเกษตรอุตสาหกรรมสู่ชายแดนด้านตะวันตก นานาชาติ ส่งเสริมการท่องเที่ยวเชิงนิเวศ คุณภาพชีวิตและการพัฒนาที่ยั่งยืน

● **ประเด็นยุทธศาสตร์**

1. มุ่งเป็นฐานการผลิตและส่งออกสินค้าเกษตรอุตสาหกรรมด้วยระบบการผลิตที่ปลอดภัยต่อสิ่งแวดล้อมสู่ชายแดนด้านตะวันตกและนานาชาติ
2. ส่งเสริมการท่องเที่ยวเชิงนิเวศ
3. ยกระดับคุณภาพชีวิตและความปลอดภัยในชีวิตและทรัพย์สิน

● **เป้าประสงค์**

1. เพิ่มมูลค่าและการส่งออกสินค้าเกษตรและเกษตรอุตสาหกรรม
2. เพิ่มรายได้และจำนวนนักท่องเที่ยว
3. เสริมสร้างคุณภาพชีวิตที่ดีขึ้นและสร้างความปลอดภัยในชีวิตและทรัพย์สิน

● **กลยุทธ์**

- 1.1 พัฒนาระบบการผลิตให้มีประสิทธิภาพโดยคำนึงถึงสิ่งแวดล้อมและความปลอดภัยของสินค้าเกษตรอุตสาหกรรม
- 1.2 เสริมสร้างเครือข่ายการศึกษาและประสานการพัฒนาเทคโนโลยีทางการเกษตรและเทคโนโลยีสารสนเทศเพื่อพัฒนาการผลิตสินค้าเกษตรอุตสาหกรรมที่ปลอดภัย
- 1.3 เพิ่มมูลค่าการค้าชายแดนด้านตะวันตกและนานาชาติ
- 2.1 การพัฒนาและยกระดับแหล่งท่องเที่ยว การบริการ และความปลอดภัย
- 3.1 เสริมสร้างสิ่งแวดล้อมเพื่อคุณภาพชีวิตที่ดีขึ้นของประชาชนในกลุ่มจังหวัด
- 3.2 เสริมสร้างครอบครัว ชุมชน และสังคมให้เข้มแข็งอย่างยั่งยืน
- 3.3 เสริมสร้างความปลอดภัยในชีวิตและทรัพย์สิน
- 3.4 พัฒนาการศึกษาสู่ความเป็นเลิศ

แผนยุทธศาสตร์ของจังหวัดกาญจนบุรี

● **วิสัยทัศน์**

เป็นศูนย์กลางการท่องเที่ยวเชิงนิเวศ แหล่งผลิตสินค้าเกษตรและเกษตรอุตสาหกรรม ประดู การค้าสู่ชายแดนด้านตะวันตก ประชาชนมีคุณภาพชีวิตที่ดีและมีการพัฒนาที่ยั่งยืน

● **ประเด็นยุทธศาสตร์**

1. ส่งเสริมการท่องเที่ยวเชิงนิเวศ
2. การพัฒนาประสิทธิภาพระบบการผลิตสินค้าเกษตรและเกษตรอุตสาหกรรมที่ปลอดภัย
3. พัฒนาศักยภาพด้านการลงทุนและการค้าชายแดน
4. การพัฒนาคุณภาพชีวิต สังคมฐานความรู้ และสิ่งแวดล้อมให้เป็นเมืองน่าอยู่

● **เป้าประสงค์**

1. เพิ่มรายได้และจำนวนนักท่องเที่ยว
2. เพิ่มมูลค่าสินค้าเกษตรและเกษตรอุตสาหกรรมที่ปลอดภัย
 - 3.1 เพิ่มมูลค่าการค้าชายแดน
 - 3.2 เพิ่มขีดความสามารถในการแข่งขันด้านการผลิตและจำหน่าย
4. สร้างความเป็นเมืองน่าอยู่

● **กลยุทธ์**

- 1.1 การพัฒนาแหล่งท่องเที่ยวเชิงนิเวศ
- 1.2 พัฒนาบุคลากร การบริการ และการตลาดด้านการท่องเที่ยว
 - 2.1 การพัฒนาการเกษตรอย่างยั่งยืน
 - 2.2 พัฒนาและปรับปรุงโครงสร้างพื้นฐานทางการเกษตร
 - 2.3 การจัดระเบียบการใช้ประโยชน์ที่ดินของรัฐ
 - 3.1 พัฒนาศักยภาพการค้าด้านชายแดน
 - 3.2 ส่งเสริมด้านการตลาด ด้านการลงทุนสินค้า OTOP
 - 4.1 สังคมฐานความรู้
 - 4.2 เสริมสร้างความปลอดภัยและความมีระเบียบวินัย
 - 4.3 เสริมสร้างสังคมและสิ่งแวดล้อมให้เป็นเมืองน่าอยู่

การประเมินสำหรับจังหวัด ประกอบด้วยมติ 4 ด้าน น้ำหนักรวมร้อยละ 100 ดังนี้

1. มติที่ 1 มติด้านประสิทธิผลตามยุทธศาสตร์ ร้อยละ 60
2. มติที่ 2 มติด้านคุณภาพการให้บริการ ร้อยละ 10
3. มติที่ 3 มติด้านประสิทธิภาพของการปฏิบัติราชการ ร้อยละ 10
4. มติที่ 4 มติด้านการพัฒนาองค์กร ร้อยละ 20

การประเมินสำหรับจังหวัด คำนวณจากผลคะแนนถ่วงน้ำหนักของมติ 4 ด้าน ดังนี้

ผลคะแนน	น้ำหนัก (%)	เป้าหมาย/เกณฑ์การให้คะแนน				
		1	2	3	4	5
1. ผลคะแนนถ่วงน้ำหนักของมติด้าน ประสิทธิผลตามยุทธศาสตร์	60	1	2	3	4	5
2. ผลคะแนนถ่วงน้ำหนักของมติด้านคุณภาพ การให้บริการ	10	1	2	3	4	5
3. ผลคะแนนถ่วงน้ำหนักของมติด้าน ประสิทธิภาพของการปฏิบัติราชการ	10	1	2	3	4	5
4. ผลคะแนนถ่วงน้ำหนักของมติด้าน การพัฒนาองค์กร	20	1	2	3	4	5
รวม	100	1	2	3	4	5

มิติที่ 1 มิติด้านประสิทธิผลตามยุทธศาสตร์ นำหนักในการคำนวณผลคะแนนร้อยละ 60

ประกอบด้วยตัวชี้วัดผลการปฏิบัติราชการ 3 กลุ่ม ดังนี้

1. ตัวชี้วัดผลการปฏิบัติราชการตามแผนยุทธศาสตร์กลุ่มจังหวัด ร้อยละ 25
2. ตัวชี้วัดผลการปฏิบัติราชการตามแผนยุทธศาสตร์จังหวัด ร้อยละ 25
3. ตัวชี้วัดสัมฤทธิ์ผลตามนโยบายสำคัญเร่งด่วนของรัฐบาล ร้อยละ 10

ตัวชี้วัดผลการปฏิบัติราชการ นำหนัก เป้าหมาย และเกณฑ์การให้คะแนน มีดังต่อไปนี้

ตัวชี้วัดผลการปฏิบัติราชการ ตามแผนยุทธศาสตร์กลุ่มจังหวัด	น้ำหนัก (%)	ข้อมูลพื้นฐาน		เป้าหมาย/เกณฑ์การให้คะแนน				
		2546	2547	1	2	3	4	5
1. ร้อยละที่เพิ่มขึ้นของมูลค่าการ จำหน่ายผลิตภัณฑ์ OTOP	6	18	N/A	5	10	15	20	25
2. ร้อยละของจำนวนเกษตรกรที่ ผ่านการประเมินความพร้อมของ จังหวัดเพื่อขอรับมาตรฐาน กระบวนการผลิตตามระบบ GAP (Good Agricultural Practice)	7	N/A	N/A	80	85	90	95	100
3. ร้อยละของจำนวนโรงงาน อุตสาหกรรมแปรรูปที่เข้าสู่ระบบ มาตรฐานสากล	6	-	ร้อยละ 25 (635 โรง)	25	30	35	40	45
4. ร้อยละที่เพิ่มขึ้นของรายได้จาก การท่องเที่ยวในปี 2548 หมายเหตุ : กำหนดค่า X ไว้ที่ ระดับคะแนน 3 โดยที่ X หมายถึง ร้อยละที่เพิ่มขึ้นของ รายได้จากการท่องเที่ยวเฉลี่ย 3 ปี (ปี พ.ศ.2545-2547) และ ช่วงปรับคะแนนเป็น +/- 3	6	ร้อยละ 36.09	N/A	X - 6	X - 3	X	X + 3	X + 6
รวม	25			1	2	3	4	5

ตัวชี้วัดผลการปฏิบัติราชการ ตามแผนยุทธศาสตร์จังหวัด	น้ำหนัก (%)	ข้อมูลพื้นฐาน		เป้าหมาย/เกณฑ์การให้คะแนน				
		2546	2547	1	2	3	4	5
● ตัวชี้วัดภาคบังคับ								
5. ร้อยละที่เพิ่มขึ้นของผลิตภัณฑ์ มวลรวมของจังหวัด หมายเหตุ : กำหนดค่า X ไว้ที่ ระดับคะแนน 3 โดยที่ X หมายถึง อัตราการเปลี่ยนแปลง เฉลี่ย 4 ปี ของ GPP (ปี พ.ศ. 2544-2547) และช่วงปรับ คะแนนเป็น +/- 1	3	-	-	X-2	X-1	X	X+1	X+2
6. ร้อยละที่ลดลงของจำนวน ครัวเรือนยากจนที่มีรายได้ ต่ำกว่าเกณฑ์ จปฐ.	3	-	-	17	19	21	23	25
7. ร้อยละเฉลี่ยถ่วงน้ำหนัก ความสำเร็จของการดำเนิน โครงการที่ได้รับจัดสรร งบประมาณตามยุทธศาสตร์ การพัฒนาจังหวัด	3	-	ร้อยละ 97.30	60	70	80	90	100
● ตัวชี้วัดตามแผนยุทธศาสตร์ จังหวัด								
8. ร้อยละที่เพิ่มขึ้นของจำนวน นักท่องเที่ยว	3	ร้อยละ 2.07	-	2	4	6	8	10
9. ร้อยละที่เพิ่มขึ้นของมูลค่าการค้า ชายแดน (เฉพาะมูลค่าการ ส่งออก)	4	N/A	N/A	1	4	7	10	13

ตัวชี้วัดผลการปฏิบัติราชการ ตามแผนยุทธศาสตร์จังหวัด	น้ำหนัก (%)	ข้อมูลพื้นฐาน		เป้าหมาย/เกณฑ์การให้คะแนน				
		2546	2547	1	2	3	4	5
10 จำนวนผลิตภัณฑ์ OTOP ที่ ได้รับมาตรฐาน 4-5 ดาว หมายเหตุ : กำหนดค่า X ไว้ที่ ระดับคะแนน 4 โดยที่ X หมายถึง จำนวนผลิตภัณฑ์ OTOP ที่ได้รับมาตรฐาน 4-5 ดาวในปี 2547 และช่วงปรับ คะแนนเป็น +/- ร้อยละ 5	3	N/A	N/A	X - ร้อยละ 15	X - ร้อยละ 10	X - ร้อยละ 5	X	X + ร้อยละ 5
11 ร้อยละของผู้สำเร็จการศึกษาภาค บังคับที่ได้ศึกษาต่อ (พิจารณาทั้ง 3 เขตการศึกษา)	3	นร. 6,318 ต่อ 5,234 (ร้อยละ 82.84)	-	65	70	75	80	85
12 ร้อยละของหมู่บ้านเป้าหมายที่ ผ่านเกณฑ์หมู่บ้านสุขภาพดี (เป้าหมายไม่ต่ำกว่า 39 หมู่บ้าน)	3	-	-	80	85	90	95	100
รวม	25			1	2	3	4	5

ตัวชี้วัดผลการปฏิบัติราชการ	น้ำหนัก (%)	ข้อมูลพื้นฐาน		เป้าหมาย/เกณฑ์การให้คะแนน				
		2546	2547	1	2	3	4	5
● สัมฤทธิ์ผลตามนโยบายสำคัญ เร่งด่วนของรัฐบาล								
13. ร้อยละของหมู่บ้าน/ชุมชน เข้มแข็งที่เอาชนะยาเสพติด	2	-	-	80	85	90	95	100
14. ร้อยละที่เพิ่มขึ้นของคดีที่ สามารถจับกุมผู้กระทำผิดได้	2	-	-	0	2.5	5	7.5	10
15. ระดับความสำเร็จในการบริหาร จัดการอนุรักษ์ทรัพยากรธรรมชาติและ สิ่งแวดล้อม								
15.1 ระดับความสำเร็จในการ จัดทำแผนและดำเนินการ ตามแผนบริหารจัดการ อนุรักษ์ทรัพยากรธรรมชาติและ สิ่งแวดล้อม	1	-	-	1	2	3	4	5
15.2 ร้อยละที่เปลี่ยนแปลง ของจำนวนพื้นที่ป่าไม้ ในจังหวัด	1	-	-	-3	-2	-1	0	เพิ่ม ขึ้น
16. ร้อยละเฉลี่ยถ่วงน้ำหนักของ อาหารสด ตลาดสด ร้านอาหาร และแผงลอย สถานที่ผลิต อาหารแปรรูปที่ผ่านมาตรฐาน ด้านสาธารณสุข								
16.1 ร้อยละของตัวอย่าง อาหารสดที่ปราศจากสาร ปนเปื้อน 5 ชนิดและ ตรวจพบยาฆ่าแมลงผ่าน เกณฑ์ความปลอดภัย	0.6	-	-	80	85	90	95	100

ตัวชี้วัดผลการปฏิบัติราชการ	น้ำหนัก (%)	ข้อมูลพื้นฐาน		เป้าหมาย/เกณฑ์การให้คะแนน				
		2546	2547	1	2	3	4	5
16.2 ร้อยละของตลาดสดประเภทที่ 1 ที่ได้รับรองความสะอาดและผ่านเกณฑ์ตลาดสดนำซื้อระดับดี (3 ดาว) หรือระดับดีมาก (5 ดาว)	0.4	-	-	20	30	40	50	60
16.3 ร้อยละของร้านอาหารและแผงลอยที่ผ่านเกณฑ์อาหารสะอาด รสชาติอร่อย (Clean Food Good Taste)	0.4	-	-	20	30	40	50	60
16.4 ร้อยละของสถานที่ผลิตอาหารแปรรูปที่ผ่านเกณฑ์มาตรฐานตามหลักเกณฑ์วิธีการผลิตที่ดี (GMP : Good Manufacturing Practices)	0.6	-	-	80	85	90	95	100
17. ระดับความสำเร็จของการลดอุบัติเหตุจากรถจักรยานยนต์ หมายเหตุ : กำหนดประเมินผลงานสำหรับจังหวัดเพิ่มเติมเนื่องจาก มติ ครม. เมื่อวันที่ 6 มกราคม 2547 เรื่องเห็นชอบให้การดำเนินการตามมาตรการป้องกันและแก้ไขปัญหาคู่แข่งอุบัติเหตุทางถนน ซึ่งแบ่งเป็น 2 ตัวชี้วัดดังนี้								

ตัวชี้วัดผลการปฏิบัติราชการ	น้ำหนัก (%)	ข้อมูลพื้นฐาน		เป้าหมาย/เกณฑ์การให้คะแนน				
		2546	2547	1	2	3	4	5
17.1 ระดับความสำเร็จของการดำเนินการตามแผนงาน/โครงการเพื่อลดอุบัติเหตุที่เกิดจากการจราจรทางบก	0.5	-	-	1	2	3	4	5
17.2 ร้อยละที่เปลี่ยนแปลงของจำนวนการเกิดอุบัติเหตุจราจรทางบก	0.5	-	-	2	1	0	-1	-2
18. ระดับความสำเร็จของการจัดทำแผนงานความมั่นคงชายแดน หมายเหตุ: กำหนดประเมินผลงานของจังหวัดเพิ่มเติมเนื่องจาก มติ ครม. เมื่อวันที่ 16 พฤศจิกายน 2547 เรื่องเห็นชอบการดำเนินงานยุทธศาสตร์ความมั่นคงชายแดน สำหรับ 30 จังหวัดชายแดนและจังหวัดปัตตานี	1	-	-	1	2	3	4	5
รวม	10			1	2	3	4	5

มิติที่ 2 มิติด้านคุณภาพการให้บริการ น้ำหนักในการคำนวณผลคะแนนร้อยละ 10

โดยมีตัวชี้วัดผลการปฏิบัติราชการ น้ำหนัก เป้าหมาย และเกณฑ์การให้คะแนน ดังต่อไปนี้

ตัวชี้วัดผลการปฏิบัติราชการ	น้ำหนัก (%)	ข้อมูลพื้นฐาน		เป้าหมาย/เกณฑ์การให้คะแนน				
		2546	2547	1	2	3	4	5
● คุณภาพการให้บริการ								
19. ร้อยละของระดับความพึงพอใจของผู้รับบริการ	5	-	-	45	55	65	75	85
● การป้องกันและปราบปรามการทุจริตและประพฤติมิชอบ								
20. ระดับความสำเร็จของการดำเนินการตามมาตรการป้องกันและปราบปรามการทุจริตและประพฤติมิชอบ	5	-	-	1	2	3	4	5
รวม	10			1	2	3	4	5

มิติที่ 3 มิติด้านประสิทธิภาพของการปฏิบัติราชการ น้ำหนักในการคำนวณผลคะแนนร้อยละ 10

โดยมีตัวชี้วัดผลการปฏิบัติราชการ น้ำหนัก เป้าหมาย และเกณฑ์การให้คะแนน ดังต่อไปนี้

ตัวชี้วัดผลการปฏิบัติราชการ	น้ำหนัก (%)	ข้อมูลพื้นฐาน		เป้าหมาย/เกณฑ์การให้คะแนน				
		2546	2547	1	2	3	4	5
● การลดค่าใช้จ่าย								
21. ร้อยละของงบประมาณที่สามารถประหยัดได้	5	-	-	1	2	3	4	5
● การลดระยะเวลาการให้บริการ								
22. ระดับความสำเร็จของร้อยละเฉลี่ยถ่วงน้ำหนักในการลดรอบระยะเวลาของขั้นตอนการปฏิบัติราชการของจังหวัด	5	-	-	1	2	3	4	5
รวม	10			1	2	3	4	5

มิติที่ 4 มิติด้านการพัฒนาองค์กร ผู้นำนักในการคำนวณผลคะแนนร้อยละ 20

โดยมีตัวชี้วัดผลการปฏิบัติราชการ ผู้นำนัก เป้าหมาย และเกณฑ์การให้คะแนน ดังต่อไปนี้

ตัวชี้วัดผลการปฏิบัติราชการ	น้ำหนัก (%)	ข้อมูลพื้นฐาน		เป้าหมาย/เกณฑ์การให้คะแนน				
		2546	2547	1	2	3	4	5
● การบริหารความรู้ในองค์กร								
23. ร้อยละความสำเร็จของการดำเนินงานตามแผนปฏิบัติการในการพัฒนาระบบบริหารความรู้ภายในองค์กร ปีงบประมาณ พ.ศ. 2548	5	-	-	80	85	90	95	100
● การพัฒนาระบบฐานข้อมูลและสารสนเทศ								
24. ระดับความสำเร็จของการพัฒนาระบบฐานข้อมูลและสารสนเทศของจังหวัด	5	-	-	1	2	3	4	5
● การบริหารการเปลี่ยนแปลง								
25. ระดับความสำเร็จและคุณภาพของการจัดทำข้อเสนอการเปลี่ยนแปลงของจังหวัด								
25. ผลสำเร็จในการจัดทำข้อเสนอการเปลี่ยนแปลง	5	-	-	ไม่สำเร็จ	-	-	-	สำเร็จ
25. คุณภาพของข้อเสนอการเปลี่ยนแปลง	5	-	-	1	2	3	4	5
รวม	20			1	2	3	4	5