

คำรับรองการปฏิบัติราชการ
จังหวัดนนทบุรี
ประจำปีงบประมาณ พ.ศ. 2547


1. คำรับรองระหว่าง

ศาสตราจารย์ ประชัช เปี่ยมสมบูรณ์ รองนายกรัฐมนตรีที่ได้รับมอบหมาย
ให้กำกับติดตามการปฏิบัติราชการในภูมิภาค ผู้รับคำรับรอง
นายวันมูหะมัดนอร์ มะทา รัฐมนตรีว่าการกระทรวงมหาดไทย
และ
นายชาญชัย สุนทรภักดิ์ ผู้ว่าราชการจังหวัดนนทบุรี ผู้ทำคำรับรอง


- คำรับรองนี้เป็นคำรับรองฝ่ายเดียว มีใช้สัญญาและใช้สำหรับระยะเวลา 1 ปี เริ่มตั้งแต่วันที่ 1 ตุลาคม 2546 ถึงวันที่ 30 กันยายน 2547
- รายละเอียดของคำรับรอง ได้แก่ สรุปแผนยุทธศาสตร์ของกลุ่มจังหวัดและจังหวัด แนวทางการพัฒนา การปฏิบัติราชการของจังหวัด กรอบการประเมินผล ประเด็นการประเมินผลการปฏิบัติราชการ นวัตกรรม ตัวชี้วัดผลการปฏิบัติราชการ เป้าหมาย และเกณฑ์การให้คะแนน ตามที่ปรากฏอยู่ในเอกสาร ประกอบท้ายคำรับรองนี้
- ข้าพเจ้า ศาสตราจารย์ ประชัช เปี่ยมสมบูรณ์ ในฐานะรองนายกรัฐมนตรีที่ได้รับมอบหมายให้กำกับติดตาม การปฏิบัติราชการในภูมิภาค และนายวันมูหะมัดนอร์ มะทา ในฐานะรัฐมนตรีว่าการกระทรวง มหาดไทย ได้พิจารณาและเห็นชอบกับแผนยุทธศาสตร์ของจังหวัด แนวทางการพัฒนาการปฏิบัติราชการ ของจังหวัด กรอบการประเมินผล ประเด็นการประเมินผลการปฏิบัติราชการ นวัตกรรม ตัวชี้วัด

ผลการปฏิบัติราชการ เป้าหมาย และเกณฑ์การให้คะแนน ตามที่กำหนดในเอกสารประกอบ
ท้ายคำรับรองนี้ และข้าพเจ้ายินดีจะให้คำแนะนำ กำกับและตรวจสอบผลการปฏิบัติราชการของ
นายชาญชัย สุนทรมัญญ์ ผู้ว่าราชการจังหวัดนนทบุรี ให้เป็นไปตามคำรับรองที่จัดทำขึ้นนี้


5. ข้าพเจ้า นายชาญชัย สุนทรมัญญ์ ผู้ว่าราชการจังหวัดนนทบุรี ได้ทำความเข้าใจคำรับรองตาม 3 แล้ว
ขอให้คำรับรองกับรองนายกรัฐมนตรีที่ได้รับมอบหมายให้กำกับติดตามการปฏิบัติราชการในภูมิภาค
และรัฐมนตรีว่าการกระทรวงมหาดไทยว่าจะมุ่งมั่นปฏิบัติราชการให้เกิดผลงานที่ดีตามเป้าหมายของ
ตัวชี้วัดแต่ละตัวในระดับสูงสุด เพื่อให้เกิดประโยชน์สุขแก่ประชาชน ตามที่ให้คำรับรองไว้
6. ผู้รับคำรับรองและผู้ทำคำรับรองได้เข้าใจคำรับรองการปฏิบัติราชการและเห็นพ้องกันแล้ว
จึงได้ลงลายมือชื่อไว้เป็นสำคัญ



(ศาสตราจารย์ ประชัย เปี่ยมสมบูรณ์)
รองนายกรัฐมนตรีที่ได้รับมอบหมายให้
กำกับติดตามการปฏิบัติราชการในภูมิภาค
วันที่ 31 ธันวาคม 2546



(นายวันมูหะมัดนอร์ มะทา)
รัฐมนตรีว่าการกระทรวงมหาดไทย
วันที่ 31 ธันวาคม 2546



(นายเสริมศักดิ์ พงษ์พานิช)
ปลัดกระทรวงมหาดไทย
วันที่ 31 ธันวาคม 2546



(นายชาญชัย สุนทรมัญญ์)
ผู้ว่าราชการจังหวัดนนทบุรี
วันที่ 31 ธันวาคม 2546

สรุปแผนยุทธศาสตร์ของกลุ่มจังหวัดภาคกลางตอนบน
(นนทบุรี ปทุมธานี พระนครศรีอยุธยา อ่างทอง)

● วิสัยทัศน์ของกลุ่มจังหวัด (Vision)

“เป็นแหล่งสร้างสรรค์และนำองค์ความรู้ด้านเทคโนโลยีและวัฒนธรรม เพื่อสร้างมูลค่าเพิ่มทางเศรษฐกิจ ควบคู่กับการเป็นศูนย์เชื่อมโยงการคมนาคม เพื่อกระจายสินค้าและบริการ สู่ทุกภูมิภาค”

● เป้าประสงค์ของกลุ่มจังหวัด (Goals)

1. เป็นสังคมแห่งการเรียนรู้และเทคโนโลยีเพื่อสร้างมูลค่าทางเศรษฐกิจ และ/หรือเพิ่มขีดความสามารถในการแข่งขัน
2. เป็นศูนย์เชื่อมโยงการคมนาคมเพื่อกระจายสินค้า และบริการ

● ประเด็นยุทธศาสตร์ของกลุ่มจังหวัด (Strategic Issues)

1. การปรับเปลี่ยนอุตสาหกรรมรูปแบบดั้งเดิม (Transform conventional Industry) ทาง การเกษตร อุตสาหกรรม ไปสู่ Knowledge based Industry
2. แหล่งท่องเที่ยวมรดกโลก
3. การเป็น Excellent Center for Future Manufacturing
4. ศูนย์เชื่อมโยงการคมนาคมเพื่อกระจายสินค้าและบริการระหว่างภาคต่างๆ

● ยุทธศาสตร์/กลยุทธ์ของกลุ่มจังหวัด (Strategies)

1. พัฒนาความรู้และการจัดการทางด้านเทคโนโลยีเพื่อสร้างมูลค่าเพิ่มในการพัฒนาสินค้า เกษตรและอุตสาหกรรม
2. การผสมผสานทักษะกับความรู้ในการพัฒนาสินค้าเชิงวัฒนธรรมและส่งเสริมการท่องเที่ยว มรดกโลก
3. สร้างแรงจูงใจและดึงดูดผู้เชี่ยวชาญ (Knowledge Worker) ทั้งในและต่างประเทศ มาอยู่ในพื้นที่ เพื่อให้เป็นศูนย์กลางการวิจัยและพัฒนา (Silicon Valley of ASIA)
4. ศูนย์กลางเชื่อมโยงรับและกระจายสินค้าระหว่างภาคต่างๆ (Inter-Regional Logistic-Hub)

- ข้อเสนอการเปลี่ยนแปลงของกลุ่มจังหวัด (Blueprint for Change)

- ด้านโครงสร้าง (Structure)

- มีองค์กรรับผิดชอบ ในการแก้ไขปัญหาทับซ้อน ซ้ำซากซึ่งไม่สามารถแก้ไขโดยจังหวัดใด จังหวัดหนึ่งเพียงลำพัง เช่น อุทกภัย การใช้ที่ดินผิดประเภท แหล่งเสื่อมโทรม และอาชญากรรมรอยต่อ เขตจังหวัดกับ กทม. เป็นต้น
- ให้มีการบังคับใช้กฎหมายผังเมืองอย่างเคร่งครัด

- ด้านกระบวนการทำงาน (Process)

- จัดให้มีกระบวนการทำงานแบบ Networking และให้มีการบริหารจัดการแบบ Matrix Organization เพื่อความรวดเร็ว (Hi - Speed Processing)

- ด้านบุคลากร (People)

- บุคลากรภาครัฐที่มีหน้าที่ให้บริการแก่ผู้ประกอบการ และประชาชนโดยตรง จะได้รับการมอบอำนาจอย่างเพียงพอที่จะดำเนินการให้แล้วเสร็จด้วยตนเอง (One Desk Completion)
- ให้มีการระดมบุคลากร เพื่อปฏิบัติงานข้ามจังหวัด ตามนโยบายและภารกิจของกลุ่มจังหวัด

- ด้านเทคโนโลยีสารสนเทศ (Information Technology)

- ผู้ประกอบการสามารถเข้าถึงผลการวิจัยและเทคโนโลยีที่หลากหลายเหมาะสมกับธุรกิจของตนโดยสะดวก (R&D Access)
- ให้มีระบบการเชื่อมโยงเครือข่ายข้อมูลสารสนเทศด้านการบริหารและการบริการของกลุ่มจังหวัด (G- POC) เพื่อนำไปสู่ E-government

สรุปแผนยุทธศาสตร์ของจังหวัดนนทบุรี และแนวทางการพัฒนาการปฏิบัติราชการของจังหวัดนนทบุรี

● วิสัยทัศน์ของจังหวัด (Vision)

“นนทบุรี ที่อยู่อาศัยชั้นนำของคนทุกระดับ และเป็นแหล่งผลิตไม้ดอกไม้ประดับสำหรับการส่งออก”

● เป้าประสงค์ของจังหวัด (Goals)

จากการวิเคราะห์ศักยภาพ และกำหนดวิสัยทัศน์การพัฒนาจังหวัดนนทบุรี จึงกำหนดเป้าประสงค์ของยุทธศาสตร์การพัฒนาจังหวัดนนทบุรี โดยรวมในระยะ 4 ปี (พ.ศ. 2547 – 2550) ดังนี้

1. เป็นเมืองนำอยู่อาศัยภายใต้สิ่งแวดล้อมที่ดี

โดยการปรับปรุงและก่อสร้างเส้นทางคมนาคม โดยเฉพาะถนนรัตนาธิเบศร์ให้มีผิวจราจรที่กว้างขึ้น มีการก่อสร้างถนนตามผังเมือง ซึ่งจะเพิ่มความเร็วในการเคลื่อนตัวของการจราจร และมีการป้องกันอุทกภัยด้วยการสร้างเขื่อนและชุดลอกคูคลอง

2. สร้างมูลค่าเพิ่มให้ที่อยู่อาศัย

โดยการพัฒนาและจัดการสิ่งแวดล้อมเมือง และชุมชนหมู่บ้าน ให้มีความน่าอยู่ สะดวก สบาย และปลอดภัยจากมลพิษ ด้วยการเพิ่มพื้นที่สีเขียว สนามกีฬา อนุรักษ์สภาพแวดล้อม คู คลอง มีระบบการจัดการขยะและน้ำเสีย โดยปริมาณขยะตกค้างต่อวันลดลงร้อยละ 5 สำหรับการส่งเสริมคุณภาพชีวิต จะพัฒนาโรงเรียนในทุกพื้นที่ ให้เป็นโรงเรียนยอดเยี่ยมตามมาตรฐานพัฒนาสถานพยาบาลทุกแห่งให้ได้ รับการรับรองมาตรฐานคุณภาพ (HA) และเพิ่มศักยภาพในการรักษาความปลอดภัยในชีวิตและทรัพย์สิน ซึ่งจะทำให้อัตราการเกิดคดีอุกฉกรรจ์สะเทือนขวัญลดลง 0.18 คดีต่อประชากร 1,000 คน รวมถึงการลดคดีประทุษร้ายต่อทรัพย์ ซึ่งเป็นผลให้ปริมาณการซื้อขายที่ดิน และสิ่งปลูกสร้างเพิ่มขึ้นไม่ต่ำกว่าร้อยละ 20

3. เป็นแหล่งผลิตและพัฒนาสายพันธุ์ไม้ดอกไม้ประดับเพื่อการส่งออก

โดยจะส่งเสริมและพัฒนาไม้ดอกไม้ประดับให้สามารถแข่งขันในการส่งออก ซึ่งจะทำให้อัตราการเพิ่มขึ้นของรายได้เฉลี่ยภาคการเกษตรสูงขึ้นไม่ต่ำกว่าร้อยละ 20 สำหรับสินค้าเกษตรด้านพืช ประมง และปศุสัตว์ ที่ผลิตได้มาตรฐานปลอดภัยจากสารพิษตกค้าง

● ประเด็นยุทธศาสตร์ของจังหวัด (Strategic Issues)

1. การพัฒนาให้เป็นเมืองที่อยู่อาศัยชั้นนำ

2. การส่งเสริมการผลิตและพัฒนาสินค้าเกษตร (ไม้ดอกไม้ประดับ) เพื่อการส่งออก

- ยุทธศาสตร์/กลยุทธ์ของจังหวัด (Strategies)

1. พัฒนาระบบการคมนาคมให้สะดวกและป้องกันปัญหาอุทกภัย

เป็นการวางระบบและจัดระเบียบการขยายตัวของพื้นที่ศูนย์กลางธุรกิจและชุมชนในการเป็นเมืองปริมณฑลให้เกิดความเป็นระเบียบเรียบร้อย และเพื่อรองรับการเจริญเติบโตทางเศรษฐกิจได้อย่างมีประสิทธิภาพ โดยการสร้างอุโมงค์ลอดสี่แยกแคราย สร้างเขื่อนป้องกันน้ำท่วม ปรับปรุงระบบการจราจร ฯลฯ

2. สร้างเสริมคุณภาพชีวิต

เพื่อยกระดับการพัฒนาจังหวัดนันทบุรีไปสู่การเป็นเมืองอยู่อาศัยชั้นดี รองรับการแข่งขันย้ายเข้ามาอยู่อาศัยของผู้เชี่ยวชาญทั้งในและต่างประเทศ (Knowledge Worker) โดยให้มีโรงพยาบาลดีสำหรับคนทุกวัย โรงเรียนดีสำหรับบุตรหลานอยู่ใกล้บ้าน สิ่งแวดล้อมที่ดีเพื่อรักษาและเพิ่มมูลค่าของบ้านที่เป็นสินทรัพย์สำคัญ โดยเน้นให้มีศูนย์สุขภาพมิติใหม่อุ่นใจใกล้บ้าน และการให้บริการการแพทย์ฉุกเฉิน จุดเกิดเหตุ พัฒนาโรงเรียนยอดนิยมนำครอบครัวทุกพื้นที่ รวมทั้งจัดระบบการบริหารจัดการขยะและน้ำเสียอย่างครบวงจร

3. สร้างความปลอดภัยในชีวิตและทรัพย์สิน

เพื่อเพิ่มศักยภาพในการรักษาความปลอดภัยในชีวิตและทรัพย์สินของผู้ที่อยู่อาศัยเดิมและผู้ที่เข้ามาอยู่อาศัยเพิ่มขึ้นตามแนวโน้มในอนาคต ให้มีความเชื่อมั่นว่าจะอยู่อาศัยในสถานที่ที่ปลอดภัยอย่างแท้จริง โดยมุ่งเน้นการจัดตั้งศูนย์รับแจ้งอาชญากรรมให้ครอบคลุมทุกพื้นที่ และจัดตั้งศูนย์ประสานการรักษาความปลอดภัยประจำท้องถิ่นให้ครบถ้วนภายในปี 2547

4. ส่งเสริมให้มีระบบการผลิต พัฒนาคุณภาพ และการเพิ่มมูลค่าสินค้าเกษตร (ไม้ดอกไม้ประดับ) สำหรับการส่งออก

เพื่อเพิ่มรายได้ให้แก่ประชาชน โดยการนำองค์ความรู้จากศักยภาพของกลุ่มจังหวัดมาใช้ในการศึกษาและวิจัยเพื่อการพัฒนาการผลิตและสายพันธุ์ไม้ดอกไม้ประดับ สร้างเครือข่ายผู้ผลิตและพัฒนาตลาดเพื่อการส่งออก สำหรับสินค้าเกษตรชนิดอื่นด้านพืช ประมง และปศุสัตว์ที่ผลิตได้ ปลอดภัยจากสารพิษ

- ข้อเสนอการเปลี่ยนแปลงของจังหวัด (Blueprint for Change)

- ด้านโครงสร้าง (Structure)

1. จัดตั้งองค์กรบริหารงานขึ้นเฉพาะเพื่อรับผิดชอบและเตรียมการรองรับการขยายตัวด้านที่อยู่อาศัย

- ด้านกระบวนการทำงาน (Process)

1. จัดให้มีกระบวนการทำงานแบบ Networking และให้มีการบริหารจัดการแบบ Matrix Organization

2. ปรับปรุงข้อกำหนดเกี่ยวกับการจัดสรรที่ดิน และตรวจสอบติดตามให้ผู้ประกอบการดำเนินการตามกฎหมายอย่างมีคุณภาพ

3. สร้างความร่วมมือระหว่างรัฐ สถาบันการเงิน ผู้ประกอบการ และผู้บริโภคในการพัฒนาที่อยู่อาศัย

4. เปลี่ยนแปลงการใช้ประโยชน์ที่ดิน เป็นประเภทที่อยู่อาศัย

➤ **ด้านบุคลากร (People)**

1. ส่งเสริมและพัฒนาระบบบริหารราชการจังหวัดแบบบูรณาการให้สนองตอบยุทธศาสตร์จังหวัด
2. สร้างปัจจัยดึงดูดผู้เชี่ยวชาญวิชาชีพวิศวกรรม สถาปัตยกรรม และกฎหมายภาคเอกชน ให้เข้ามามีส่วนร่วมในการตรวจสอบบ้านจัดสรรร่วมกับทางราชการ เพื่อให้เป็นที่ยอมรับของประชาชน และผู้ประกอบการ

➤ **ด้านเทคโนโลยีสารสนเทศ (Information Technology)**

1. ให้มีระบบการเชื่อมโยงเครือข่ายข้อมูลสารสนเทศด้านการบริหารและการบริการของทุกส่วนราชการ อำเภอ และองค์กรปกครองส่วนท้องถิ่น

● **แนวทางการพัฒนาการปฏิบัติราชการของจังหวัดนนทบุรี**

➤ **แนวทางการลดค่าใช้จ่าย**

1. ลดค่าสาธารณูปโภคด้วยการประหยัดพลังงาน น้ำ - ไฟ
2. ลดปริมาณกระดาษ ด้วยการใช้กระดาษ Reuse และ e-mail
3. ลดอัตราค่าสิ่งบุคลากรลงปีละ 5 %

➤ **แนวทางการลดรอบระยะเวลาการให้บริการ**

1. จัดตั้งศูนย์บริการ One Stop Service
2. จัดตั้งระบบ On Line ข้อมูลการให้บริการของทุกหน่วยงานให้บริการได้ ณ จุดเดียว
3. ลดขั้นตอนการพิจารณาอนุมัติ อนุญาต

➤ **แนวทางการเพิ่มคุณภาพการให้บริการ**

1. สร้างขวัญและกำลังใจแก่บุคลากรที่ทำงานด้านการบริการ
2. ปลูกฝังจิตสำนึกด้าน Service Mind ให้เกิดในข้าราชการทุกคน และทุกระดับ
3. นำระบบ ICT มาช่วยในการปฏิบัติงานเพื่อลดขั้นตอนและเพิ่มความรวดเร็วในการบริการ

➤ **แนวทางการพัฒนาองค์กร**

1. ส่งเสริมการทำงานแบบ Team Work
2. พัฒนาและเสริมสร้างจิตสำนึกภาวะผู้นำ (Leadership) ภายในองค์กรทุกระดับ
3. พัฒนาและฝึกอบรมบุคลากรในองค์กรอย่างต่อเนื่อง เพื่อการปรับตัวให้เข้ากับการทำงานในระบบบูรณาการเพื่อการพัฒนา
4. นำระบบ ICT มาใช้ในการเพิ่มประสิทธิภาพการทำงานขององค์กร
5. พัฒนาระบบฐานข้อมูล (Database)

จังหวัดนนทบุรี

การประเมินสำหรับผู้ว่าราชการจังหวัด ประกอบด้วย กรอบน้ำหนัก 3 ส่วนคือ

1. ยุทธศาสตร์ของกลุ่มจังหวัด/จังหวัด ร้อยละ 50
2. นโยบายสำคัญเร่งด่วนของรัฐบาล ร้อยละ 20
3. การประเมินผลในส่วนของตัวชี้วัดภาคบังคับของประเด็นการประเมินผลการปฏิบัติราชการที่มาจากพระราชกฤษฎีกาว่าด้วยหลักเกณฑ์และวิธีการบริหารกิจการบ้านเมืองที่ดี พ.ศ. 2546 ร้อยละ 30

การประเมินสำหรับผู้ว่าราชการจังหวัด คำนวณจากผลคะแนนถ่วงน้ำหนักจาก 4 มิติดังนี้

ผลคะแนนจาก	น้ำหนัก (ร้อยละ)	เป้าหมาย/เกณฑ์การให้คะแนน				
		1	2	3	4	5
1. ผลคะแนนถ่วงน้ำหนักจากมิติด้านประสิทธิผลตามพันธกิจ	70	1	2	3	4	5
2. ผลคะแนนถ่วงน้ำหนักจากมิติด้านประสิทธิภาพของการปฏิบัติราชการ	10	1	2	3	4	5
3. ผลคะแนนถ่วงน้ำหนักจากมิติด้านคุณภาพการให้บริการ	10	1	2	3	4	5
4. ผลคะแนนถ่วงน้ำหนักจากมิติด้านการพัฒนาองค์กร	10	1	2	3	4	5
รวม	100	1	2	3	4	5

กลุ่มที่ 3 : กลุ่มภาคกลางตอนบน (3.1)

จังหวัดนนทบุรี

มิติที่ 1 มิติด้านประสิทธิผลตามพันธกิจ กรอบนำหน้าในการคำนวณผลคะแนนร้อยละ 70

ประกอบด้วยตัวชี้วัดผลการปฏิบัติราชการ 3 กลุ่มคือ

1. ตัวชี้วัดผลการปฏิบัติราชการตามแผนยุทธศาสตร์กลุ่มจังหวัด ร้อยละ 20
2. ตัวชี้วัดผลการปฏิบัติราชการตามแผนยุทธศาสตร์จังหวัด ร้อยละ 30
3. ตัวชี้วัดสัมฤทธิ์ผลตามนโยบายสำคัญเร่งด่วนของรัฐบาล ร้อยละ 20

โดยมีตัวชี้วัดผลการปฏิบัติราชการ นำหน้า เป้าหมาย และเกณฑ์การให้คะแนน ดังต่อไปนี้

ตัวชี้วัดผลการปฏิบัติราชการ	น้ำหนัก (ร้อยละ)	ผลงานประจำปี งบประมาณ		เป้าหมาย/เกณฑ์การให้คะแนน				
		2545	2546	1	2	3	4	5
แผนยุทธศาสตร์กลุ่มจังหวัด								
1. ร้อยละที่เพิ่มขึ้นของมูลค่าเพิ่มภาคเกษตร/อุตสาหกรรม	7	-	- (201,764 ล้านบาท)	0.5	1.0	1.5	2.0	2.5
2. จำนวนผลิตภัณฑ์ OTOP ที่ได้รับมาตรฐาน 4-5 ดาว (ผลิตภัณฑ์)	7	-	-	1	2	3	4	5
3. ร้อยละที่เพิ่มขึ้นของมูลค่าสินค้าที่จำหน่ายในตลาดกลาง	6	-	- (650 ล้านบาท/วัน)	2	3	4	5	6
รวม	20			1	2	3	4	5

กลุ่มที่ 3 : กลุ่มภาคกลางตอนบน (3.1)

จังหวัดนนทบุรี

ตัวชี้วัดผลการปฏิบัติราชการ	น้ำหนัก (ร้อยละ)	ผลงานประจำปี งบประมาณ		เป้าหมาย/เกณฑ์การให้คะแนน				
		2545	2546	1	2	3	4	5
แผนยุทธศาสตร์จังหวัด								
1. ร้อยละที่เพิ่มขึ้นของผลิตภัณฑ์มวลรวมของจังหวัด (GPP)	5	-	-	0	2	4	6	8
2. ร้อยละที่ลดลงของคนในครัวเรือนที่มีรายได้เฉลี่ยต่ำกว่าคนละ 20,000 บาท ต่อปี	2	-	-	0	4	8	12	16
3. ร้อยละที่เพิ่มขึ้นของปริมาณที่อยู่อาศัย	5	-	- (29,391 หน่วย)	4	6	8	10	12
4. ร้อยละที่ลดลงของการเกิดอุบัติเหตุจราจร	5	-62 (1,595 ครั้ง)	X	X-10	X-5	X	X+5	X+10
5. ร้อยละที่เพิ่มขึ้นของรายได้เฉลี่ยภาคการเกษตรที่ประกอบอาชีพไม้ดอกไม้ประดับ	4	1.5	1.3	0	1	3	5	7
6. ร้อยละที่เพิ่มขึ้นของมูลค่าการส่งออกไม้ดอกไม้ประดับ	4	-	-	0	1	3	5	7
7. ร้อยละเฉลี่ยถ่วงน้ำหนักความสำเร็จของการดำเนินโครงการที่ได้รับจัดสรรงบประมาณและเงินอื่นๆ ตามยุทธศาสตร์การพัฒนาจังหวัด	5	-	-	60	70	80	90	100
รวม	30			1	2	3	4	5

กลุ่มที่ 3 : กลุ่มภาคกลางตอนบน (3.1)

จังหวัดนนทบุรี

ตัวชี้วัดผลการปฏิบัติราชการ	น้ำหนัก (ร้อยละ)	ผลงานประจำปี งบประมาณ		เป้าหมาย/เกณฑ์การให้คะแนน				
		2545	2546	1	2	3	4	5
สัมฤทธิ์ผลตามนโยบายสำคัญเร่งด่วน ของรัฐบาล								
1. ร้อยละของหมู่บ้านเข้มแข็งที่เอาชนะยาเสพติด	3	-	100	80	85	90	95	100
2. ร้อยละที่ลดลงของอัตราว่างงาน	2	31.95	-46.13	0	0.25	0.5	0.75	1.0
3. ระดับความสำเร็จของการจัดทำทะเบียนเพื่อแก้ไขปัญหาสังคมและความยากจนเชิงบูรณาการ	3	-	-	1	2	3	4	5
4. ร้อยละของผู้กู้ยืมเงินจากกองทุนของโครงการ กข.คจ. ที่สามารถชำระคืนตามกำหนด	2	100	100	80	85	90	95	100
5. อัตราส่วนของผู้กู้ยืมจากกองทุนหมู่บ้านฯ ที่สามารถชำระคืนตามกำหนด	3	51 (6,983 ราย จาก 13,824 ราย)	56 (13,338 ราย จาก 23,709 ราย)	75	80	85	90	95
6. ร้อยละที่ลดลงของอัตราคดีต่อประชากรแสนคน	2	0.59	14.87	0	5	10	15	20
7. ร้อยละที่เพิ่มขึ้นของอัตราส่วนคดีที่สามารถจับกุมผู้กระทำความผิดได้ต่อจำนวนคดีที่ได้รับแจ้งทั้งหมด	3	10.86	13.19	0	5	10	15	20
8. ร้อยละที่ลดลงของจำนวนเรื่องทุจริตของข้าราชการและพนักงานรัฐวิสาหกิจในจังหวัดที่มีการตั้งกรรมการสอบสวนและมีมูล	2	-	-	10	20	30	40	50
รวม	20			1	2	3	4	5

กลุ่มที่ 3 : กลุ่มภาคกลางตอนบน (3.1)

จังหวัดนนทบุรี

มิติที่ 2 มิติด้านประสิทธิภาพของการปฏิบัติราชการ กรอบน้ำหนักในการคำนวณผลคะแนนร้อยละ 10

โดยมีตัวชี้วัดผลการปฏิบัติราชการ น้ำหนัก เป้าหมาย และเกณฑ์การให้คะแนน ดังต่อไปนี้

ตัวชี้วัดผลการปฏิบัติราชการ	น้ำหนัก (ร้อยละ)	ผลงานประจำปี งบประมาณ		เป้าหมาย/เกณฑ์การให้คะแนน				
		2545	2546	1	2	3	4	5
1. ร้อยละของงบประมาณที่สามารถประหยัดได้	5	-	-	0	5	10	15	20
2. ระดับความสำเร็จของร้อยละเฉลี่ยถ่วงน้ำหนักในการลดรอบระยะเวลาของขั้นตอนการปฏิบัติราชการของส่วนราชการ	5	-	-	1	2	3	4	5
รวม	10			1	2	3	4	5

มิติที่ 3 มิติด้านคุณภาพการให้บริการ กรอบน้ำหนักในการคำนวณผลคะแนนร้อยละ 10

โดยมีตัวชี้วัดผลการปฏิบัติราชการ น้ำหนัก เป้าหมาย และเกณฑ์การให้คะแนน ดังต่อไปนี้

ตัวชี้วัดผลการปฏิบัติราชการ	น้ำหนัก (ร้อยละ)	ผลงานประจำปี งบประมาณ		เป้าหมาย/เกณฑ์การให้คะแนน				
		2545	2546	1	2	3	4	5
1. ระดับความสำเร็จของการดำเนินงานตามแผนปรับปรุงแก้ไขบริการ	5	-	-	1	2	3	4	5
2. ร้อยละของระดับความพึงพอใจของผู้รับบริการ	5	-	-	40	50	60	70	80
รวม	10			1	2	3	4	5

มิติที่ 4 มิติด้านการพัฒนาองค์กร กรอบน้ำหนักในการคำนวณผลคะแนนร้อยละ 10

โดยมีตัวชี้วัดผลการปฏิบัติราชการ น้ำหนัก เป้าหมาย และเกณฑ์การให้คะแนน ดังต่อไปนี้

ตัวชี้วัดผลการปฏิบัติราชการ	น้ำหนัก (ร้อยละ)	ผลงานประจำปี งบประมาณ		เป้าหมาย/เกณฑ์การให้คะแนน				
		2545	2546	1	2	3	4	5
1. ระดับความสำเร็จของการพัฒนาระบบบริหารความรู้ในองค์กร	5	-	-	1	2	3	4	5
2. การพัฒนาระบบฐานข้อมูล (Database) ในจังหวัด	5	-	-	1	2	3	4	5
รวม	10			1	2	3	4	5

ตารางสรุปตัวชี้วัดและเป้าหมายตามยุทธศาสตร์กลุ่มจังหวัดภาคกลางตอนบน (3.1) (นนทบุรี ปทุมธานี พระนครศรีอยุธยา อ่างทอง) ปีงบประมาณ 2547

เป้าประสงค์	ยุทธศาสตร์	ตัวชี้วัด	น้ำหนัก (ร้อยละ)	ข้อมูลพื้นฐาน (Baseline data)			เกณฑ์การให้คะแนน				
				2544	2545	2546	1	2	3	4	5
กลุ่มจังหวัดภาคกลางตอนบน (3.1) (นนทบุรี ปทุมธานี พระนครศรีอยุธยา อ่างทอง)											
1. เป็นสังคมแห่งการเรียนรู้และเทคโนโลยีเพื่อสร้างมูลค่าทางเศรษฐกิจ และ/หรือเพิ่มขีดความสามารถในการแข่งขัน	1. พัฒนาความรู้และการจัดการทางด้านเทคโนโลยีเพื่อสร้างมูลค่าเพิ่มในการพัฒนาสินค้าเกษตรและอุตสาหกรรม	1. ร้อยละที่เพิ่มขึ้นของมูลค่าเพิ่มภาคเกษตร/อุตสาหกรรม	7	-	-	- (201,764 ล้านบาท)	0.5	1.0	1.5	2.0	2.5
	2. การผสมผสานทักษะกับความรู้ในการพัฒนาสินค้าเชิงวัฒนธรรม และส่งเสริมการท่องเที่ยวมรดกโลก	2. จำนวนผลิตภัณฑ์ OTOP ที่ได้รับมาตรฐาน 4-5 ดาว (ผลิตภัณฑ์)	7	-	-	-	1	2	3	4	5
	3. สร้างแรงจูงใจและดึงดูด Knowledge Worker ทั้งในและต่างประเทศมาอยู่ในพื้นที่เพื่อให้เป็นศูนย์กลางการวิจัยและพัฒนา (Silicon Valley of ASIA)										
2. เป็นศูนย์กลางเชื่อมโยงการคมนาคมเพื่อกระจายสินค้าและบริการ	4. ศูนย์กลางการเชื่อมโยงรับและกระจายสินค้าระหว่างภาคต่างๆ (Inter-Regional Logistic Hub)	3. ร้อยละที่เพิ่มขึ้นของมูลค่าสินค้าที่จำหน่ายในตลาดกลาง	6	-	-	- (650 ล้านบาท/วัน)	2	3	4	5	6

ตารางสรุปตัวชี้วัดและเป้าหมายตามยุทธศาสตร์จังหวัดนนทบุรี ปีงบประมาณ 2547

เป้าประสงค์	ยุทธศาสตร์	ตัวชี้วัด	น้ำหนัก (ร้อยละ)	ข้อมูลพื้นฐาน (Baseline data)			เกณฑ์การให้คะแนน					
				2544	2545	2546	1	2	3	4	5	
● จังหวัดนนทบุรี												
		1. ร้อยละที่เพิ่มขึ้นของผลิตภัณฑ์มวลรวมของจังหวัด (GPP)	5	-	-	-	0	2	4	6	8	
		2. ร้อยละที่ลดลงของคนในครัวเรือนที่มีรายได้เฉลี่ยต่ำกว่าคนละ 20,000 บาท ต่อปี	2	-	-	-	0	4	8	12	16	
1. เป็นเมืองที่น่าอยู่อาศัยภายใต้สิ่งแวดล้อมที่ดี 2. สร้างมูลค่าเพิ่มให้ที่อยู่อาศัยและเพิ่มรายได้ให้แก่ประชาชน	1. พัฒนาระบบการคมนาคมให้สะดวก และป้องกันปัญหาอุทกภัย 2. ส่งเสริมคุณภาพชีวิต 3. สร้างความปลอดภัยในชีวิตและทรัพย์สิน	3. ร้อยละที่เพิ่มขึ้นของปริมาณที่อยู่อาศัย	5	-	-	- (29,391 หน่วย)	4	6	8	10	12	
		4. ร้อยละที่ลดลงของการเกิดอุบัติเหตุจราจร	5	-73 (986 ครั้ง)	-62 (1,595 ครั้ง)	X	X-10	X-5	X	X+5	X+10	
3. เป็นแหล่งผลิตและพัฒนาสายพันธุ์ไม้ดอกไม้ประดับเพื่อทำให้นนทบุรีเป็นเมืองน่าอยู่อาศัยขั้นดี และมีศักยภาพในการส่งออก	4. ส่งเสริมให้มีระบบการผลิตพัฒนาคุณภาพ และการเพิ่มมูลค่าสินค้าเกษตรไม้ดอกไม้ประดับสำหรับการส่งออก	5. ร้อยละที่เพิ่มขึ้นของรายได้เฉลี่ยภาคการเกษตรที่ประกอบอาชีพไม้ดอกไม้ประดับ	4	2.4	1.5	1.3	0	1	3	5	7	
		6. ร้อยละที่เพิ่มขึ้นของมูลค่าการส่งออกไม้ดอกไม้ประดับ	4	-	-	-	0	1	3	5	7	

เป้าประสงค์	ยุทธศาสตร์	ตัวชี้วัด	น้ำหนัก (ร้อยละ)	ข้อมูลพื้นฐาน (Baseline data)			เกณฑ์การให้คะแนน				
				2544	2545	2546	1	2	3	4	5
		7. ร้อยละเฉลี่ยถ่วงน้ำหนักความสำเร็จของการดำเนินโครงการที่ได้รับจัดสรรงบประมาณและเงินอื่นๆ ตามยุทธศาสตร์การพัฒนาจังหวัด	5	-	-	-	60	70	80	90	100