



คำรับรองการปฏิบัติราชการ  
จังหวัดนครสวรรค์  
ประจำปีงบประมาณ พ.ศ. 2547


1. คำรับรองระหว่าง

ศาสตราจารย์ ประชัช เปี่ยมสมบูรณ์ รองนายกรัฐมนตรีที่ได้รับมอบหมาย  
ให้กำกับติดตามการปฏิบัติราชการในภูมิภาค ผู้รับคำรับรอง  
นายวันมูหะมัดนอร์ มะทา รัฐมนตรีว่าการกระทรวงมหาดไทย  
และ  
นายพีรพล ไตรทศาวิทย์ ผู้ว่าราชการจังหวัดนครสวรรค์ ผู้ทำคำรับรอง


2. คำรับรองนี้เป็นคำรับรองฝ่ายเดียว มีใช้สัญญาและใช้สำหรับระยะเวลา 1 ปี เริ่มตั้งแต่วันที่ 1 ตุลาคม 2546 ถึงวันที่ 30 กันยายน 2547
3. รายละเอียดของคำรับรอง ได้แก่ สรุปแผนยุทธศาสตร์ของกลุ่มจังหวัดและจังหวัด แนวทางการพัฒนาการปฏิบัติราชการของจังหวัด กรอบการประเมินผล ประเด็นการประเมินผลการปฏิบัติราชการ น้ำหนัก ตัวชี้วัดผลการปฏิบัติราชการ เป้าหมาย และเกณฑ์การให้คะแนน ตามที่ปรากฏอยู่ในเอกสารประกอบท้ายคำรับรองนี้
4. ข้าพเจ้า ศาสตราจารย์ ประชัช เปี่ยมสมบูรณ์ ในฐานะรองนายกรัฐมนตรีที่ได้รับมอบหมายให้กำกับติดตามการปฏิบัติราชการในภูมิภาค และนายวันมูหะมัดนอร์ มะทา ในฐานะรัฐมนตรีว่าการกระทรวงมหาดไทย ได้พิจารณาและเห็นชอบกับแผนยุทธศาสตร์ของจังหวัด แนวทางการพัฒนาการปฏิบัติราชการของจังหวัด กรอบการประเมินผล ประเด็นการประเมินผลการปฏิบัติราชการ น้ำหนัก ตัวชี้วัด

ผลการปฏิบัติราชการ เป้าหมาย และเกณฑ์การให้คะแนน ตามที่กำหนดในเอกสารประกอบท้าย คำรับรองนี้ และข้าพเจ้ายินดีจะให้คำแนะนำ กำกับและตรวจสอบผลการปฏิบัติราชการของ นายพีรพล ไตรทศวิทย์ ผู้ว่าราชการจังหวัดนครสวรรค์ ให้เป็นไปตามคำรับรองที่จัดทำขึ้นนี้


5. ข้าพเจ้า นายพีรพล ไตรทศวิทย์ ผู้ว่าราชการจังหวัดนครสวรรค์ ได้ทำความเข้าใจคำรับรองตาม 3 แล้ว ขอให้คำรับรองกับรองนายกรัฐมนตรีที่ได้รับมอบหมายให้กำกับติดตามการปฏิบัติราชการในภูมิภาค และรัฐมนตรีว่าการกระทรวงมหาดไทยว่าจะมุ่งมั่นปฏิบัติราชการให้เกิดผลงานที่ดีตามเป้าหมายของ ตัวชี้วัดแต่ละตัวในระดับสูงสุด เพื่อให้เกิดประโยชน์สุขแก่ประชาชน ตามที่ให้คำรับรองไว้
6. ผู้รับ คำรับรองและผู้ทำคำรับรองได้เข้าใจคำรับรองการปฏิบัติราชการและเห็นพ้องกันแล้ว จึงได้ลงลายมือชื่อไว้เป็นสำคัญ



(ศาสตราจารย์ ประชัย เปี่ยมสมบูรณ์)  
รองนายกรัฐมนตรีที่ได้รับมอบหมายให้  
กำกับติดตามการปฏิบัติราชการในภูมิภาค  
วันที่ 31 ธันวาคม 2546



(นายวันมหะมัตนอร์ มะทา)  
รัฐมนตรีว่าการกระทรวงมหาดไทย  
วันที่ 31 ธันวาคม 2546



(นายเสริมศักดิ์ พงษ์พานิช)  
ปลัดกระทรวงมหาดไทย  
วันที่ 31 ธันวาคม 2546



(นายพีรพล ไตรทศวิทย์)  
ผู้ว่าราชการจังหวัดนครสวรรค์  
วันที่ 31 ธันวาคม 2546

สรุปแผนยุทธศาสตร์ของกลุ่มจังหวัดภาคเหนือตอนล่าง  
(นครสวรรค์ อุทัยธานี กำแพงเพชร พิจิตร)

- **วิสัยทัศน์ของกลุ่มจังหวัด (Vision)**

“เป็นศูนย์ธุรกิจข้าวชั้นนำของประเทศไทย (Rice Hub Of Thailand)”
- **เป้าประสงค์ของกลุ่มจังหวัด (Goals)**
  1. การพัฒนาคุณภาพและประสิทธิภาพการผลิตข้าว
  2. การพัฒนามูลค่าเพิ่มของข้าวให้สูงขึ้น
  3. เป็นศูนย์กลางการค้าข้าว และส่งออกรายใหญ่ของประเทศ
  4. การยกระดับการพัฒนามาตรฐานข้าวโดยการวิจัยพัฒนา
  5. การท่องเที่ยวเสริมสร้างธุรกิจ
- **ประเด็นยุทธศาสตร์ของกลุ่มจังหวัด (Strategic Issues)**
  1. การผลิต
  2. การเพิ่มมูลค่า
  3. การตลาด
  4. การวิจัยและพัฒนา
  5. ส่งเสริมการท่องเที่ยว
- **ยุทธศาสตร์/กลยุทธ์ของกลุ่มจังหวัด (Strategies)**
  1. การผลิต
    - 1.1 เพิ่มประสิทธิภาพการผลิตข้าว (ลดต้นทุน เพิ่มผลผลิต)
    - 1.2 พัฒนาพื้นที่ปลูกข้าวให้อยู่ในเป้าหมายที่กำหนด
    - 1.3 พัฒนาระบบการผลิต การบริหารจัดการผลผลิตแบบครบวงจร
  2. การเพิ่มมูลค่า
    - 2.1 สนับสนุนการแปรรูปข้าว
    - 2.2 พัฒนาเทคโนโลยีการแปรรูปผลิตภัณฑ์และบรรจุภัณฑ์
    - 2.3 การสร้างเอกลักษณ์
  3. การตลาด
    - 3.1 การจัดระบบการค้าให้มีมาตรฐานและมีความเป็นธรรม
    - 3.2 การค้าผ่านระบบแบบหักบัญชี
    - 3.3 ส่งเสริมการจัดทำสัญญาข้อตกลงทางการค้า (Contract Farming)
    - 3.4 จัดระบบตรวจสอบคุณภาพข้าว และรับรองคุณภาพและมาตรฐานข้าว
    - 3.5 จัดตั้งศูนย์กลางขนส่งข้าว และการส่งออกแบบเบ็ดเสร็จ

4. การวิจัยและพัฒนา
  - 4.1 การวิจัยและพัฒนาพันธุ์ข้าว
  - 4.2 วิจัยและพัฒนาเครื่องจักรกลทางเกษตร
  - 4.3 การวิจัยและพัฒนาตลาดทั้งภายในและต่างประเทศ
  - 4.4 การวิจัยการแปรรูปผลิตภัณฑ์ โดยใช้ข้าวเป็นวัตถุดิบ เพื่อเพิ่มมูลค่า
5. ส่งเสริมการท่องเที่ยว
  - 5.1 พัฒนาแหล่งท่องเที่ยว
  - 5.2 สร้างเครือข่ายธุรกิจการท่องเที่ยว
  - 5.3 ส่งเสริมสินค้าหนึ่งตำบลหนึ่งผลิตภัณฑ์ สุนัขท่องเที่ยว
  - 5.4 ศึกษาวิจัยศักยภาพท่องเที่ยวเชิงนิเวศ

- ข้อเสนอการเปลี่ยนแปลงของกลุ่มจังหวัด (Blueprint for Change)

- ด้านโครงสร้าง (Structure)

- 1.1 จัดตั้งศูนย์ส่งออกข้าวแบบเบ็ดเสร็จ (One Stop Service) เพื่อการส่งออกภายใต้ระบบการบริหารแบบบูรณาการ (CEO)

- 1.2 ปรับปรุงการขนส่งทางรถไฟ

- 1.3 ปรับปรุงระบบการขนส่งทางน้ำ เพื่อใช้ประโยชน์ท่าเรือที่

- ด้านเทคโนโลยีสารสนเทศ (Information Technology)

- 2.1 จัดระบบ Electronic Data Interchange (EDI)

- ด้านอื่นๆ

- 3.1 จัดสรรโควตาการส่งออกข้าว (แบบ G to G) ให้แก่ผู้ประกอบการกลุ่มจังหวัดภาคเหนือตอนล่าง

- 3.2 จัดสรรสถาบันพัฒนาข้าวแบบครบวงจรเพื่อการแข่งขันเชิงธุรกิจอย่างยั่งยืน

-----

**สรุปแผนยุทธศาสตร์ของจังหวัดนครสวรรค์  
และแนวทางการพัฒนาการปฏิบัติราชการของจังหวัดนครสวรรค์**

• **วิสัยทัศน์ของจังหวัด (Vision)**

“ประตูสู่ภาคเหนือ เครือข่ายเศรษฐกิจ และธุรกิจส่งออก”

• **เป้าประสงค์ของจังหวัด (Goals)**

1. เพิ่มประสิทธิภาพการผลิต โดยใช้วิทยาศาสตร์และเทคโนโลยีเป็นเครื่องมือในภาคเกษตรกรรม อุตสาหกรรม การค้าและบริการ การท่องเที่ยว เพื่อให้เศรษฐกิจจังหวัดขยายตัว โดยเฉลี่ยร้อยละ 6 ต่อปี ให้มีการจ้างงานเพิ่มขึ้น ลดปัญหาความยากจนและกระจายรายได้
2. จัดการให้ประชาชนมีสุขภาพอนามัยที่ดีทั่วถึง พร้อมทั้งขยายโอกาสทางการศึกษาคูณภาพการเรียนการสอนด้านวิทยาศาสตร์และเทคโนโลยี พัฒนาทักษะฝีมือแรงงานให้ได้มาตรฐาน
3. สร้างความเข้มแข็งของชุมชนให้ชุมชนมีส่วนร่วมในการสร้างสังคมที่น่าอยู่
4. อนุรักษ์และฟื้นฟูทรัพยากรธรรมชาติและสิ่งแวดล้อมควบคู่กับการใช้ประโยชน์

• **ประเด็นยุทธศาสตร์ของจังหวัด (Strategic Issues)**

1. การแก้ไขปัญหาความยากจนและกระจายรายได้
2. การเพิ่มขีดความสามารถในการแข่งขัน
3. การพัฒนาทุนทางสังคม
4. การพัฒนาที่ยั่งยืน

• **ยุทธศาสตร์/กลยุทธ์ของจังหวัด (Strategies)**

1. การแก้ไขปัญหาความยากจนและกระจายรายได้
  - 1.1 การแก้ไขปัญหาความยากจน
  - 1.2 การพัฒนาและส่งเสริมอาชีพ
  - 1.3 การแก้ไขปัญหาการว่างงานและพัฒนาแรงงาน
2. การเพิ่มขีดความสามารถในการแข่งขัน
  - 2.1 พัฒนาผลิตผลด้านการเกษตร
  - 2.2 พัฒนาอุตสาหกรรมและวิสาหกิจขนาดกลางและขนาดย่อม
  - 2.3 จัดตั้งศูนย์ข้อมูลจังหวัดนครสวรรค์
  - 2.4 จัดตั้งศูนย์กลางการพัฒนา การค้าเพื่อการส่งออกจังหวัดนครสวรรค์
  - 2.5 เป็นศูนย์กลางการส่งออกผลิตภัณฑ์การเกษตร
  - 2.6 พัฒนาทรัพยากรบุคคลเพื่อเพิ่มศักยภาพในการส่งออก

### 3. การพัฒนาทุนทางสังคม

3.1 การสร้างความเข้มแข็งของชุมชนการจัดเวทีประชาคม และส่งเสริมการใช้เวทีประชาคมเป็นเวทีในการแก้ไขปัญหาของชุมชน

3.2 การปฏิรูปการศึกษาและเติมปัญญาในสังคม

3.3 การส่งเสริมวัฒนธรรมและนันทนาการ

3.4 การสาธารณสุขและประกันสุขภาพถ้วนหน้า

3.5 การป้องกันและแก้ไขปัญหายาเสพติด

### 4. การพัฒนาที่ยั่งยืน

4.1 การบริหารกิจการบ้านเมืองและสังคมที่ดี

4.2 การสร้างสังคมที่น่าอยู่

4.3 การบริหารจัดการและการอนุรักษ์ทรัพยากรธรรมชาติและสิ่งแวดล้อม

4.4 การพัฒนาและส่งเสริมการท่องเที่ยว

## ● ข้อเสนอการเปลี่ยนแปลงของจังหวัด (Blueprint for Change)

-

## ● แนวทางการพัฒนาการปฏิบัติราชการของจังหวัดนครสวรรค์

### ➢ แนวทางการลดค่าใช้จ่าย

- ประหยัดงบประมาณการจัดซื้อจัดจ้างเพิ่มขึ้นจากปีที่ผ่านมา
- ประหยัดค่าสาธารณูปโภคและน้ำมันเชื้อเพลิง

### ➢ แนวทางการลดรอบระยะเวลาการให้บริการ

- ปรับระบบการให้บริการเปลี่ยนเป็นโดยนาระบบบริการแบบเบ็ดเสร็จ (One Stop Service) หรือระบบบริการแบบโต๊ะเดียว (One Table Service) มาให้บริการประชาชน

- ทุกส่วนราชการที่เกี่ยวข้องกับการบริการประชาชนจัดตั้งคณะทำงานศึกษาการลดขั้นตอนการปฏิบัติงานและจัดทำผังการปฏิบัติราชการหน้าที่ทำการ

### ➢ แนวทางการเพิ่มคุณภาพการให้บริการ

- ให้ทุกหน่วยงานจัดเจ้าหน้าที่ที่มีความเหมาะสมทำหน้าที่ต้อนรับและอำนวยความสะดวกแก่ผู้มาติดต่อ
- จัดให้มีตู้แสดงความคิดเห็นเกี่ยวกับขั้นตอนและระยะเวลาการปฏิบัติงานที่เหมาะสม และความพึงพอใจในการให้บริการต่าง ๆ จากทางราชการ โดยหน่วยดำเนินการนำไปปฏิบัติ แล้วรายงานผลให้ประชาชนทราบ
- จัดให้มีแบบประเมินที่ง่ายต่อการเข้าใจในการเสนอแนะวิธีการปรับปรุงการบริหารที่ทำให้เกิดความประทับใจและความพอใจในแต่ละเดือน
- ประกาศผลการประเมินตลอดจนข้อปรับปรุงตามคำแนะนำให้บุคคลทั่วไปทราบ

- ประชาคมหมู่บ้านเป็นกลไกในการตรวจสอบและติดตามการปฏิบัติงานให้กับผู้ว่าราชการ  
จังหวัด

➤ **แนวทางการพัฒนาองค์กร**

- พัฒนาบุคลากรภาครัฐทุกระดับให้มีความรู้ความสามารถในการปฏิบัติงาน
- ปรับปรุงการพัฒนาระบบฐานข้อมูลระบบเชื่อมโยงเครือข่ายเทคโนโลยีสารสนเทศเพื่อให้สามารถนำไปใช้ประโยชน์ในด้านต่าง ๆ

-----

จังหวัดนครสวรรค์

การประเมินสำหรับผู้ว่าราชการจังหวัด ประกอบด้วย กรอบน้ำหนัก 3 ส่วนคือ

1. ยุทธศาสตร์ของกลุ่มจังหวัด/จังหวัด ร้อยละ 50
2. นโยบายสำคัญเร่งด่วนของรัฐบาล ร้อยละ 20
3. การประเมินผลในส่วนของผู้ว่าราชการจังหวัดระดับของประเด็นการประเมินผลการปฏิบัติราชการที่มาจากพระราชกฤษฎีกาว่าด้วยหลักเกณฑ์และวิธีการบริหารกิจการบ้านเมืองที่ดี พ.ศ. 2546 ร้อยละ 30

การประเมินสำหรับผู้ว่าราชการจังหวัด คำนวณจากผลคะแนนถ่วงน้ำหนักจาก 4 มิติดังนี้

ผลคะแนนจาก	น้ำหนัก (ร้อยละ)	เป้าหมาย/เกณฑ์การให้คะแนน				
		1	2	3	4	5
1. ผลคะแนนถ่วงน้ำหนักจากมิติด้านประสิทธิผลตามพันธกิจ	70	1	2	3	4	5
2. ผลคะแนนถ่วงน้ำหนักจากมิติด้านประสิทธิภาพของการปฏิบัติราชการ	10	1	2	3	4	5
3. ผลคะแนนถ่วงน้ำหนักจากมิติด้านคุณภาพการให้บริการ	10	1	2	3	4	5
4. ผลคะแนนถ่วงน้ำหนักจากมิติด้านการพัฒนาองค์กร	10	1	2	3	4	5
<b>รวม</b>	<b>100</b>	<b>1</b>	<b>2</b>	<b>3</b>	<b>4</b>	<b>5</b>



กลุ่มที่ 3 : กลุ่มภาคเหนือตอนล่าง (2.2)

จังหวัดนครสวรรค์

มิติที่ 1 มิติด้านประสิทธิผลตามพันธกิจ กรอบนำหน้าในการคำนวณผลคะแนนร้อยละ 70

ประกอบด้วยตัวชี้วัดผลการปฏิบัติราชการ 3 กลุ่มคือ

1. ตัวชี้วัดผลการปฏิบัติราชการตามแผนยุทธศาสตร์กลุ่มจังหวัด ร้อยละ 20
2. ตัวชี้วัดผลการปฏิบัติราชการตามแผนยุทธศาสตร์จังหวัด ร้อยละ 30
3. ตัวชี้วัดสัมฤทธิ์ผลตามนโยบายสำคัญเร่งด่วนของรัฐบาล ร้อยละ 20

โดยมีตัวชี้วัดผลการปฏิบัติราชการ นำหน้า เป้าหมาย และเกณฑ์การให้คะแนน ดังต่อไปนี้

ตัวชี้วัดผลการปฏิบัติราชการ	นำหน้า (ร้อยละ)	ผลงานประจำปี งบประมาณ		เป้าหมาย/เกณฑ์การให้คะแนน				
		2545	2546	1	2	3	4	5
<b>แผนยุทธศาสตร์กลุ่มจังหวัด</b>								
1. ร้อยละที่เพิ่มขึ้นของพื้นที่การผลิตข้าวคุณภาพภายใต้หลักการเกษตรที่เหมาะสม (GAP)	3	62,830 ไร่	48,200 ไร่	0	2.5	5	10	15
2. ร้อยละที่เพิ่มขึ้นของพื้นที่เพาะปลูกข้าวด้วยวิธีการเกษตรอินทรีย์	3	10 ไร่	2,009 ไร่	0	2.5	5	10	15
3. ร้อยละที่เพิ่มขึ้นของผลผลิตข้าวในเขตนาน้ำฝน	2	-	-	2	3	4	5	6
4. ร้อยละที่เพิ่มขึ้นของผลผลิตข้าวในเขตนาชลประทาน	2	-	-	4	6	8	10	12
5. จำนวนที่เพิ่มขึ้นของพื้นที่ปลูกข้าวที่นำเอาผลการวิจัยมาขยายผล (ไร่)	2	15,200 ไร่	17,200 ไร่	0	500	1000	3000	5000
6. ร้อยละที่เพิ่มขึ้นของปริมาณการส่งออกข้าวสารของกลุ่มจังหวัด	3	-	16,500 ตัน	1	2	3	5	7
7. ร้อยละที่เพิ่มขึ้นของรายได้จากการท่องเที่ยว	3	-	-	1	2	3	5	7
8. จำนวนผลิตภัณฑ์ OTOP ที่ได้รับมาตรฐาน 4-5 ดาว (ผลิตภัณฑ์)	2	-	-	16	19	22	25	28
<b>รวม</b>	<b>20</b>			<b>1</b>	<b>2</b>	<b>3</b>	<b>4</b>	<b>5</b>

กลุ่มที่ 3 : กลุ่มภาคเหนือตอนล่าง (2.2)

จังหวัดนครสวรรค์

ตัวชี้วัดผลการปฏิบัติราชการ	น้ำหนัก (ร้อยละ)	ผลงานประจำปี งบประมาณ		เป้าหมาย/เกณฑ์การให้คะแนน				
		2545	2546	1	2	3	4	5
<b>แผนยุทธศาสตร์จังหวัด</b>								
1. ร้อยละที่เพิ่มขึ้นของผลิตภัณฑ์มวลรวมของจังหวัด (GPP)	4	-	-	0	2	4	6	8
2. ร้อยละที่ลดลงของคนในครัวเรือนที่มีรายได้เฉลี่ย ต่ำกว่าคนละ 20,000 บาทต่อปี	5	-	-	0	4	8	12	16
3. ร้อยละที่เพิ่มขึ้นของผลผลิตข้าวโพดต่อไร่	3	650 กก. ต่อ ไร่	703 กก. ต่อ ไร่	0	2.5	5	10	15
4. ร้อยละที่เพิ่มขึ้นของผลผลิตมันสำปะหลังต่อไร่	3	2.7 ตัน ต่อ ไร่	2.8 ตัน ต่อ ไร่	0	2.5	5	10	15
5. ร้อยละที่เพิ่มขึ้นของผลผลิตอ้อยต่อไร่	3	9 ตัน ต่อ ไร่	9 ตัน ต่อ ไร่	4	6	8	10	12
6. ร้อยละที่เพิ่มขึ้นของมูลค่าการจำหน่ายผลิตภัณฑ์ OTOP	4	100 ล้านบาท	200 ล้านบาท	0	2.5	5	10	15
7. ร้อยละที่เพิ่มขึ้นของนักท่องเที่ยวในจังหวัดนครสวรรค์	4	-	-	4	5	6	7	8
8. ร้อยละเฉลี่ยถ่วงน้ำหนักความสำเร็จของการดำเนินโครงการที่ได้รับจัดสรรงบประมาณและเงินอื่นๆตามยุทธศาสตร์การพัฒนาจังหวัด	4	-	-	60	70	80	90	100
<b>รวม</b>	<b>30</b>			<b>1</b>	<b>2</b>	<b>3</b>	<b>4</b>	<b>5</b>

กลุ่มที่ 3 : กลุ่มภาคเหนือตอนล่าง (2.2)

จังหวัดนครสวรรค์

ตัวชี้วัดผลการปฏิบัติราชการ	น้ำหนัก (ร้อยละ)	ผลงานประจำปี งบประมาณ		เป้าหมาย/เกณฑ์การให้คะแนน				
		2545	2546	1	2	3	4	5
<b>สัมฤทธิ์ผลตามนโยบายสำคัญเร่งด่วน ของรัฐบาล</b>								
1. ร้อยละของหมู่บ้านเข้มแข็งที่เอาชนะยาเสพติด	3	-	-	80	85	90	95	100
2. ร้อยละที่ลดลงของอัตราการว่างงาน	2	-	-	0	0.25	0.5	0.75	1.0
3. ระดับความสำเร็จของการจัดทำทะเบียนเพื่อแก้ไขปัญหาสังคมและความยากจนเชิงบูรณาการ	3	-	-	1	2	3	4	5
4. ร้อยละของผู้กู้ยืมเงินจากกองทุนของโครงการ กข.คจ. ที่สามารถชำระคืนตามกำหนด	2	-	-	80	85	90	95	100
5. อัตราส่วนของผู้กู้ยืมจากกองทุนหมู่บ้านฯ ที่สามารถชำระคืนตามกำหนด	3	-	-	75	80	85	90	95
6. ร้อยละที่ลดลงของอัตราคดีต่อประชากรแสนคน	2	-	-	0	5	10	15	20
7. ร้อยละที่เพิ่มขึ้นของอัตราส่วนคดีที่สามารถจับกุมผู้กระทำความผิดได้ต่อจำนวนคดีที่ได้รับแจ้งทั้งหมด	3	-	-	0	5	10	15	20
8. ร้อยละที่ลดลงของจำนวนเรื่องทุจริตของข้าราชการและพนักงานรัฐวิสาหกิจในจังหวัดที่มีการตั้งกรรมการสอบสวนและมีมูล	2	-	-	10	20	30	40	50
<b>รวม</b>	<b>20</b>			<b>1</b>	<b>2</b>	<b>3</b>	<b>4</b>	<b>5</b>

กลุ่มที่ 3 : กลุ่มภาคเหนือตอนล่าง (2.2)

จังหวัดนครสวรรค์

มิติที่ 2 มิติด้านประสิทธิภาพของการปฏิบัติราชการ กรอบน้ำหนักในการคำนวณผลคะแนนร้อยละ 10

โดยมีตัวชี้วัดผลการปฏิบัติราชการ น้ำหนัก เป้าหมาย และเกณฑ์การให้คะแนน ดังต่อไปนี้

ตัวชี้วัดผลการปฏิบัติราชการ	น้ำหนัก (ร้อยละ)	ผลงานประจำปี งบประมาณ		เป้าหมาย/เกณฑ์การให้คะแนน				
		2545	2546	1	2	3	4	5
1. ร้อยละของงบประมาณที่สามารถประหยัดได้	5	-	-	0	5	10	15	20
2. ระดับความสำเร็จของร้อยละเฉลี่ยถ่วงน้ำหนักในการลดรอบระยะเวลาของขั้นตอนการปฏิบัติราชการของส่วนราชการ	5	-	-	1	2	3	4	5
<b>รวม</b>	<b>10</b>			<b>1</b>	<b>2</b>	<b>3</b>	<b>4</b>	<b>5</b>

มิติที่ 3 มิติด้านคุณภาพการให้บริการ กรอบน้ำหนักในการคำนวณผลคะแนนร้อยละ 10

โดยมีตัวชี้วัดผลการปฏิบัติราชการ น้ำหนัก เป้าหมาย และเกณฑ์การให้คะแนน ดังต่อไปนี้

ตัวชี้วัดผลการปฏิบัติราชการ	น้ำหนัก (ร้อยละ)	ผลงานประจำปี งบประมาณ		เป้าหมาย/เกณฑ์การให้คะแนน				
		2545	2546	1	2	3	4	5
1. ระดับความสำเร็จของการดำเนินงานตามแผนปรับปรุงแก้ไขบริการ	5	-	-	1	2	3	4	5
2. ร้อยละของระดับความพึงพอใจของผู้รับบริการ	5	-	-	40	50	60	70	80
<b>รวม</b>	<b>10</b>			<b>1</b>	<b>2</b>	<b>3</b>	<b>4</b>	<b>5</b>

มิติที่ 4 มิติด้านการพัฒนาองค์กร กรอบน้ำหนักในการคำนวณผลคะแนนร้อยละ 10

โดยมีตัวชี้วัดผลการปฏิบัติราชการ น้ำหนัก เป้าหมาย และเกณฑ์การให้คะแนน ดังต่อไปนี้

ตัวชี้วัดผลการปฏิบัติราชการ	น้ำหนัก (ร้อยละ)	ผลงานประจำปี งบประมาณ		เป้าหมาย/เกณฑ์การให้คะแนน				
		2545	2546	1	2	3	4	5
1. ระดับความสำเร็จของการพัฒนาระบบบริหารความรู้ในองค์กร	5	-	-	1	2	3	4	5
2. การพัฒนาระบบฐานข้อมูล (Database) ในจังหวัด	5	-	-	1	2	3	4	5
<b>รวม</b>	<b>10</b>			<b>1</b>	<b>2</b>	<b>3</b>	<b>4</b>	<b>5</b>

ตารางสรุปตัวชี้วัดและเป้าหมายตามยุทธศาสตร์กลุ่มจังหวัดภาคเหนือตอนล่าง (2.2) (กำแพงเพชร นครสวรรค์ พิจิตร อุทัยธานี) ปีงบประมาณ 2547

เป้าประสงค์	ยุทธศาสตร์	ตัวชี้วัด	น้ำหนัก (ร้อยละ)	ข้อมูลพื้นฐาน (Baseline data)			เกณฑ์การให้คะแนน				
				2544	2545	2546	1	2	3	4	5
● กลุ่มจังหวัดภาคเหนือตอนล่าง (2.2) (กำแพงเพชร นครสวรรค์ พิจิตร อุทัยธานี)											
1. การพัฒนาคุณภาพ มาตรฐาน และ ประสิทธิภาพในการผลิตข้าว	1.1 เพิ่มประสิทธิภาพการผลิตข้าว	1. ร้อยละที่เพิ่มขึ้นของพื้นที่การผลิตข้าวคุณภาพภายใต้หลักการเกษตรที่เหมาะสม (GAP)	3	72,300 ไร่	62,830 ไร่	48,200 ไร่	0	2.5	5	10	15
	1.2 พัฒนาพื้นที่ปลูกข้าวให้อยู่ในเป้าหมายที่กำหนด	2. ร้อยละที่เพิ่มขึ้นของพื้นที่เพาะปลูกข้าวด้วยวิธีการเกษตรอินทรีย์	3	0 ไร่	10 ไร่	2,009 ไร่	0	2.5	5	10	15
	1.3 พัฒนาระบบการผลิต และการบริหารจัดการผลผลิตแบบครบวงจร	3. ร้อยละที่เพิ่มขึ้นของผลผลิตข้าวในเขตน่าน้ำฝน	2	-	-	-	2	3	4	5	6
	1.4 สนับสนุนการแปรรูปข้าว	4. ร้อยละที่เพิ่มขึ้นของผลผลิตข้าวในเขตนาชลประทาน	2	-	-	-	4	6	8	10	12
2. ส่งเสริมการวิจัยและพัฒนา เพื่อยกระดับมาตรฐานการผลิตและสร้างมูลค่าของผลิตภัณฑ์ข้าวให้สูงขึ้น	2.1 พัฒนาเทคโนโลยีการแปรรูปผลิตภัณฑ์และบรรจุภัณฑ์ 2.2 การสร้างเอกลักษณ์ 2.3 การวิจัยและพัฒนาพันธุ์ข้าว 2.4 วิจัยและพัฒนาเครื่องจักรกลการเกษตร 2.5 การวิจัยและพัฒนาตลาดทั้งในและต่างประเทศ	5. จำนวนที่เพิ่มขึ้นของพื้นที่การปลูกข้าวที่นำเอาผลการวิจัยมาขยายผล (ไร่)	2	12,000 ไร่	15,200 ไร่	17,200 ไร่	0	500	1,000	3,000	5,000

เป้าประสงค์	ยุทธศาสตร์	ตัวชี้วัด	น้ำหนัก (ร้อยละ)	ข้อมูลพื้นฐาน (Baseline data)			เกณฑ์การให้คะแนน				
				2544	2545	2546	1	2	3	4	5
3. เป็นศูนย์กลางการค้าและส่งออกข้าวรายใหญ่ของประเทศ	3.1 จัดระบบการค้าให้มีมาตรฐานและมีความเป็นธรรมทุกขั้นตอน 3.2 การค้าผ่านระบบหักบัญชี 3.3 ส่งเสริมการจัดทำสัญญา และข้อตกลงทางการค้า 3.4 จัดระบบตรวจสอบคุณภาพข้าวและรับรองคุณภาพมาตรฐานข้าว 3.5 จัดตั้งศูนย์กลางขนส่งข้าว และการส่งออกแบบเบ็ดเสร็จ	6. ร้อยละที่เพิ่มขึ้นของปริมาณการส่งออกข้าวสารของกลุ่มจังหวัด	3	-	-	16,500 ตัน ต่อปี	1	2	3	5	7
4. การท่องเที่ยวเสริมสร้างธุรกิจ	4.1 พัฒนาแหล่งท่องเที่ยว 4.2 สร้างเครือข่ายธุรกิจท่องเที่ยว 4.3 เสริมสร้างผลิตภัณฑ์หนึ่งตำบลหนึ่งผลิตภัณฑ์สู่นักท่องเที่ยว 4.4 ศึกษาวิจัยศักยภาพท่องเที่ยวเชิงนิเวศ	7. ร้อยละที่เพิ่มขึ้นของรายได้จากการท่องเที่ยว	3	-	-	-	1	2	3	5	7
		8. จำนวนผลิตภัณฑ์ OTOP ที่ได้รับมาตรฐาน 4-5 ดาว (ผลิตภัณฑ์)	2	-	-	-	16	19	22	25	28

ตารางสรุปตัวชี้วัดและเป้าหมายตามยุทธศาสตร์จังหวัดนครสวรรค์ ปีงบประมาณ 2547

เป้าประสงค์	ยุทธศาสตร์	ตัวชี้วัด	น้ำหนัก (ร้อยละ)	ข้อมูลพื้นฐาน (Baseline data)			เกณฑ์การให้คะแนน				
				2544	2545	2546	1	2	3	4	5
				● จังหวัดนครสวรรค์							
		1. ร้อยละที่เพิ่มขึ้นของผลิตภัณฑ์ มวลรวมของจังหวัด (GPP)	4	-	-	-	0	2	4	6	8
		2. ร้อยละที่ลดลงของคนใน ครัวเรือนที่มีรายได้เฉลี่ยต่ำกว่า คนละ 20,000 บาทต่อปี	5	-	-	-	0	4	8	12	16
1. เพิ่มประสิทธิภาพการผลิตโดยใช้ วิทยาศาสตร์และเทคโนโลยีเป็น เครื่องมือในภาคเกษตรกรรม อุตสาหกรรม การค้าและบริการ การท่องเที่ยว เพื่อให้เศรษฐกิจ ของจังหวัดขยายตัวโดยเฉลี่ย ร้อยละ 6 ต่อปี	1.1 พัฒนาผลิตผลทางการเกษตร	3. ร้อยละที่เพิ่มขึ้นของผลผลิต ข้าวโพดต่อไร่	3	738 กก.ต่อไร่	650 กก.ต่อไร่	703 กก.ต่อไร่	0	2.5	5	10	15
	1.2 พัฒนาอุตสาหกรรมและวิสาหกิจ ขนาดกลางและขนาดย่อม	4. ร้อยละที่เพิ่มขึ้นของผลผลิต มันสำปะหลังต่อไร่	3	2.8 ตันต่อไร่	2.7 ตันต่อไร่	2.8 ตันต่อไร่	0	2.5	5	10	15
	1.3 จัดตั้งศูนย์ข้อมูลนครสวรรค์	5. ร้อยละที่เพิ่มขึ้นของผลผลิต อ้อยต่อไร่	3	9.3 ตันต่อไร่	9 ตันต่อไร่	9 ตันต่อไร่	4	6	8	10	12
	1.4 จัดตั้งศูนย์กลางการพัฒนาการค้า เพื่อการส่งออก	6. ร้อยละที่เพิ่มขึ้นของมูลค่าการ จำหน่ายผลิตภัณฑ์ OTOP	4	-	100 ล้านบาท	200 ล้านบาท	0	2.5	5	10	15
	1.5 เป็นศูนย์กลางส่งออกสินค้า เกษตร										

เป้าประสงค์	ยุทธศาสตร์	ตัวชี้วัด	น้ำหนัก (ร้อยละ)	ข้อมูลพื้นฐาน (Baseline data)			เกณฑ์การให้คะแนน				
				2544	2545	2546	1	2	3	4	5
2. สร้างความเข้มแข็งของชุมชน โดยให้ชุมชนมีส่วนร่วมในการสร้างสังคมที่น่าอยู่ พร้อมทั้งอนุรักษ์และฟื้นฟูทรัพยากรธรรมชาติและสิ่งแวดล้อมควบคู่ไปกับการใช้ประโยชน์	2.1 การบริหารจัดการบ้านเมืองและสังคมที่ดี 2.2 การสร้างสังคมที่น่าอยู่ 2.3 การพัฒนาและส่งเสริมการท่องเที่ยว	7. ร้อยละที่เพิ่มขึ้นของนักท่องเที่ยวในจังหวัดนครสวรรค์	4	-	-	-	4	5	6	7	8
		8. ร้อยละเฉลี่ยถ่วงน้ำหนักความสำเร็จของการดำเนินโครงการที่ได้รับจัดสรรเงินงบประมาณและเงินอื่นๆตาม ยุทธศาสตร์การพัฒนาจังหวัด	4	-	-	-	60	70	80	90	100